1. Организации

1.1. ОРГАНИЗАЦИИ, ВЫПОЛНЯЮЩИЕ ИССЛЕДОВАНИЯ И РАЗРАБОТКИ

	1995	1997	1998	1999	2000	2001	2002	2003	2004	2005*	2006*	2007*
Всего	**4059**	**4137**	**4019**	**4089**	**4099**	**4037**	**3906**	**3797**	**3656**	**3566**	**3622**	**3957**
Научно-исследовательские организации	2284	2528	2549	2603	2686	2676	2630	2564	2464	2115	2049	2036
Конструкторские организации	548	438	381	360	318	289	257	228	194	489	482	497
Проектные и проектно-изыскательские организации	207	135	108	97	85	81	76	68	63	61	58	49
Опытные заводы	23	30	27	30	33	31	34	28	31	30	49	60
Высшие учебные заведения	395	405	393	387	390	388	390	393	402	406	417	500
Промышленные предприятия	325	299	240	289	284	288	255	248	244	231	255	265
Прочие организации	277	302	321	323	303	284	264	268	258	234	312	550

* С 2005 г. в связи с отменой Общероссийского классификатора отраслей народного хозяйства (ОКОНХ) изменена классификация типов организаций, выполняющих исследования и разработки.

1.2. ДИНАМИКА ЧИСЛА ОРГАНИЗАЦИЙ, ВЫПОЛНЯЮЩИХ ИССЛЕДОВАНИЯ И РАЗРАБОТКИ

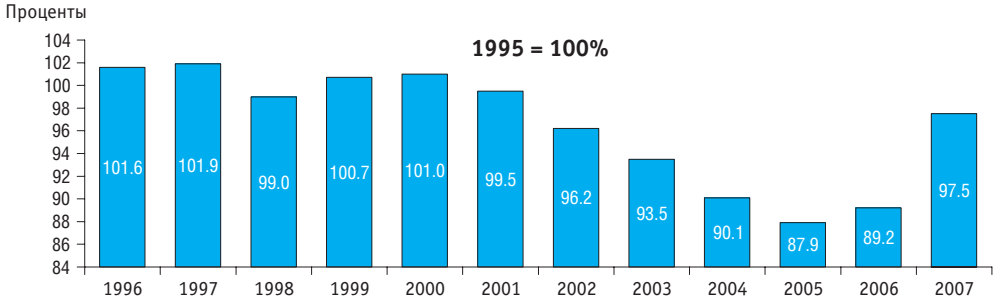

1.3. СТРУКТУРА ОРГАНИЗАЦИЙ, ВЫПОЛНЯЮЩИХ ИССЛЕДОВАНИЯ И РАЗРАБОТКИ

(проценты)

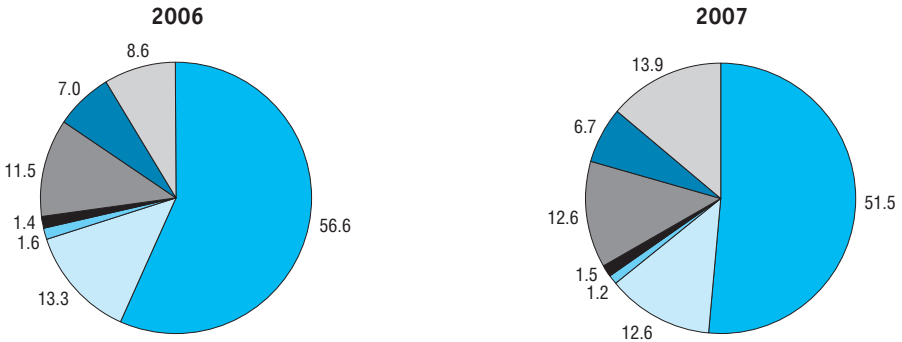

- Научно-исследовательские организации
- Конструкторские организации
- Проектные и проектно-изыскательские организации
- Опытные заводы
- Высшие учебные заведения
- Промышленные предприятия
- Прочие организации

1.4. ОРГАНИЗАЦИИ, ВЫПОЛНЯЮЩИЕ ИССЛЕДОВАНИЯ И РАЗРАБОТКИ, ПО ФОРМАМ СОБСТВЕННОСТИ

	1995	1997	1998	1999	2000	2001	2002	2003	2004	2005	2006	2007
Всего	**4059**	**4137**	**4019**	**4089**	**4099**	**4037**	**3906**	**3797**	**3656**	**3566**	**3622**	**3957**
Российская собственность	4034	4094	3968	4031	4035	3977	3841	3740	3599	3513	3572	3895
Государственная	2979	3000	2896	2934	2938*	2886	2817	2760	2675	2632	2652	2821
Федеральная	2783	2821	2706	2746	2755	2704	2644	2599	2524	2483	2508	2650
Субъектов Федерации	196	179	190	188	181	182	173	161	151	149	143	166
Муниципальная	9	8	9	7	11	10	7	8	7	6	9	13
Общественных организаций	16	44	55	60	60	41	31	28	25	27	29	36
Частная	198	302	323	352	388	450	456	434	420	422	505	638
Потребительской кооперации**	. . .	. . .	. . .	. . .	3	4	2	2	4	4	4	3
Смешанная	832	740	685	678	635	586	528	508	468	422	373	384
Иностранная собственность	1	4	4	6	6	4	8	6	6	7	6	11
Совместная российская и иностранная собственность	24	39	47	52	58	56	57	51	51	46	44	51
Всего, *проценты*	**100**	**100**	**100**	**100**	**100**	**100**	**100**	**100**	**100**	**100**	**100**	**100**
Российская собственность	99.4	99.0	98.7	98.6	98.4	98.5	98.3	98.5	98.4	98.5	98.6	98.4
Государственная	73.4	72.5	72.1	71.8	71.7	71.5	72.1	72.7	73.2	73.8	73.2	71.3
Федеральная	68.6	68.2	67.3	67.2	67.2	67.0	67.7	68.4	69.0	69.6	69.2	67.0
Субъектов Федерации	4.8	4.3	4.7	4.6	4.4	4.5	4.4	4.2	4.1	4.2	3.9	4.2
Муниципальная	0.2	0.2	0.2	0.2	0.3	0.2	0.2	0.2	0.2	0.2	0.2	0.3
Общественных организаций	0.4	1.1	1.4	1.5	1.5	1.0	0.8	0.7	0.7	0.8	0.8	0.9
Частная	4.9	7.3	8.0	8.6	9.5	11.1	11.7	11.4	11.5	11.8	13.9	16.1
Потребительской кооперации**	. . .	. . .	. . .	. . .	0.07	0.1	0.05	0.05	0.1	0.1	0.1	0.1
Смешанная	20.5	17.9	17.0	16.6	15.5	14.5	13.5	13.4	12.8	11.8	10.3	9.7
Иностранная собственность	0.02	0.1	0.1	0.1	0.1	0.1	0.2	0.2	0.2	0.2	0.2	0.3
Совместная российская и иностранная собственность	0.6	0.9	1.2	1.3	1.4	1.4	1.5	1.3	1.4	1.3	1.2	1.3

* Расхождение итогов с суммой слагаемых объясняется наличием у ряда организаций долевой собственности.
** До 2000 г. учитывалась в составе организаций частной и смешанной российской собственности.

1.5. СТРУКТУРА ОРГАНИЗАЦИЙ, ВЫПОЛНЯЮЩИХ ИССЛЕДОВАНИЯ И РАЗРАБОТКИ, ПО ФОРМАМ СОБСТВЕННОСТИ

(проценты)

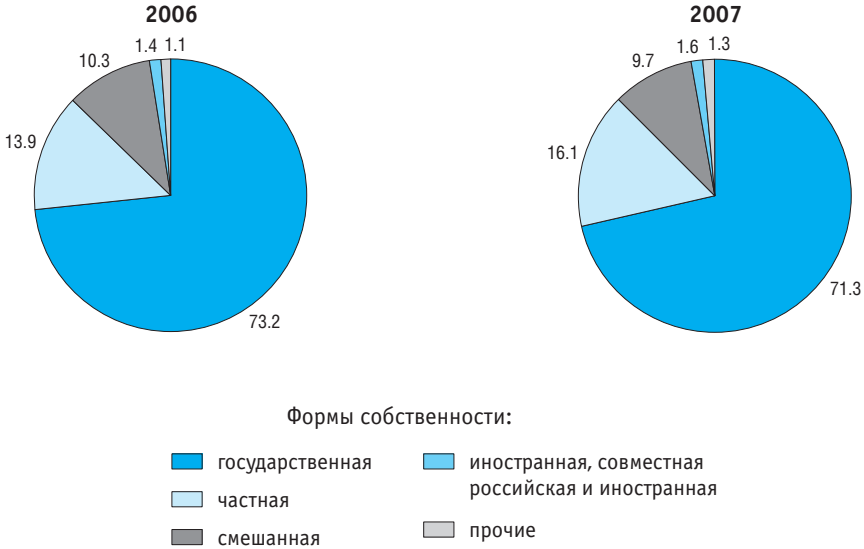

1.6. ОРГАНИЗАЦИИ, ВЫПОЛНЯЮЩИЕ ИССЛЕДОВАНИЯ И РАЗРАБОТКИ, ПО ОРГАНИЗАЦИОННО-ПРАВОВЫМ ФОРМАМ: 2007

Всего	**3957**
Юридические лица, являющиеся коммерческими организациями	1738
Хозяйственные товарищества и общества	1133
Общества с ограниченной ответственностью	155
Общества с дополнительной ответственностью	1
Акционерные общества	977
Открытые акционерные общества	750
Закрытые акционерные общества	227
Производственные кооперативы	1
Унитарные предприятия	604
Унитарные предприятия, основанные на праве оперативного управления	6
Унитарные предприятия, основанные на праве хозяйственного ведения	598
Юридические лица, являющиеся некоммерческими организациями	1874
Общественные и религиозные организации (объединения)	20
Фонды	13
Учреждения	1734
Частные учреждения	36
Бюджетные учреждения	1698
Некоммерческие партнерства	18
Автономные некоммерческие организации	65
Объединения юридических лиц (ассоциации и союзы)	13
Прочие некоммерческие организации	11
Организации без прав юридического лица (представительства и филиалы)	345

1.7. СТРУКТУРА ОРГАНИЗАЦИЙ, ВЫПОЛНЯЮЩИХ ИССЛЕДОВАНИЯ И РАЗРАБОТКИ, ПО ОРГАНИЗАЦИОННО-ПРАВОВЫМ ФОРМАМ: 2007

(проценты)

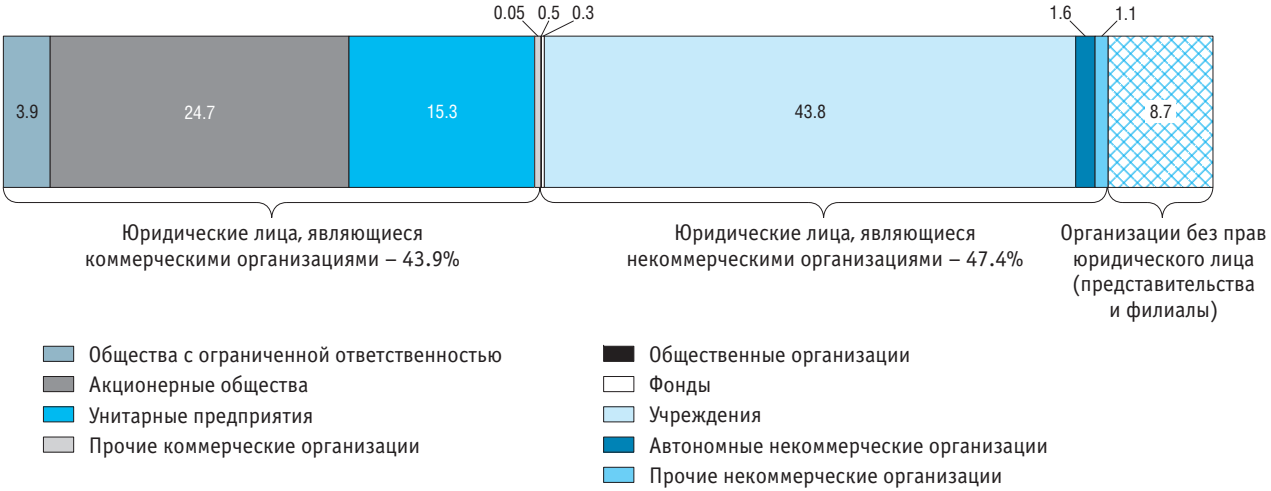

1.8. ОРГАНИЗАЦИИ, ВЫПОЛНЯЮЩИЕ ИССЛЕДОВАНИЯ И РАЗРАБОТКИ, ПО ВИДАМ ЭКОНОМИЧЕСКОЙ ДЕЯТЕЛЬНОСТИ

	2004	2005	2006	2007
Всего	**3656**	**3566**	**3622**	**3957**
Сельское хозяйство, охота и лесное хозяйство	24	24	24	41
Рыбоводство, рыболовство и предоставление услуг в этих областях	2	1	1	1
Добыча полезных ископаемых	7	8	7	6
Обрабатывающие производства	244	241	272	304
Производство и распределение электроэнергии, газа и воды	–	–	2	1
Строительство	1	–	–	1
Оптовая и розничная торговля, ремонт автотранспортных средств, мотоциклов, бытовых изделий и предметов личного пользования	1	–	–	3
Транспорт и связь	1	1	4	3
Операции с недвижимым имуществом, аренда и предоставление услуг	2852	2757	2735	2875
Из них:				
научные исследования и разработки	2703	2628	2581	2702
предоставление прочих видов услуг	141	117	118	121
Государственное управление и обеспечение военной безопасности, обязательное социальное обеспечение	–	–	1	1
Образование	422	428	455	544
Из него высшее профессиональное образование	417	425	…	530
Здравоохранение и предоставление социальных услуг	10	11	19	23
Предоставление прочих коммунальных, социальных и персональных услуг	92	95	102	154
Из них деятельность по организации отдыха и развлечений, культуры и спорта	86	90	97	146