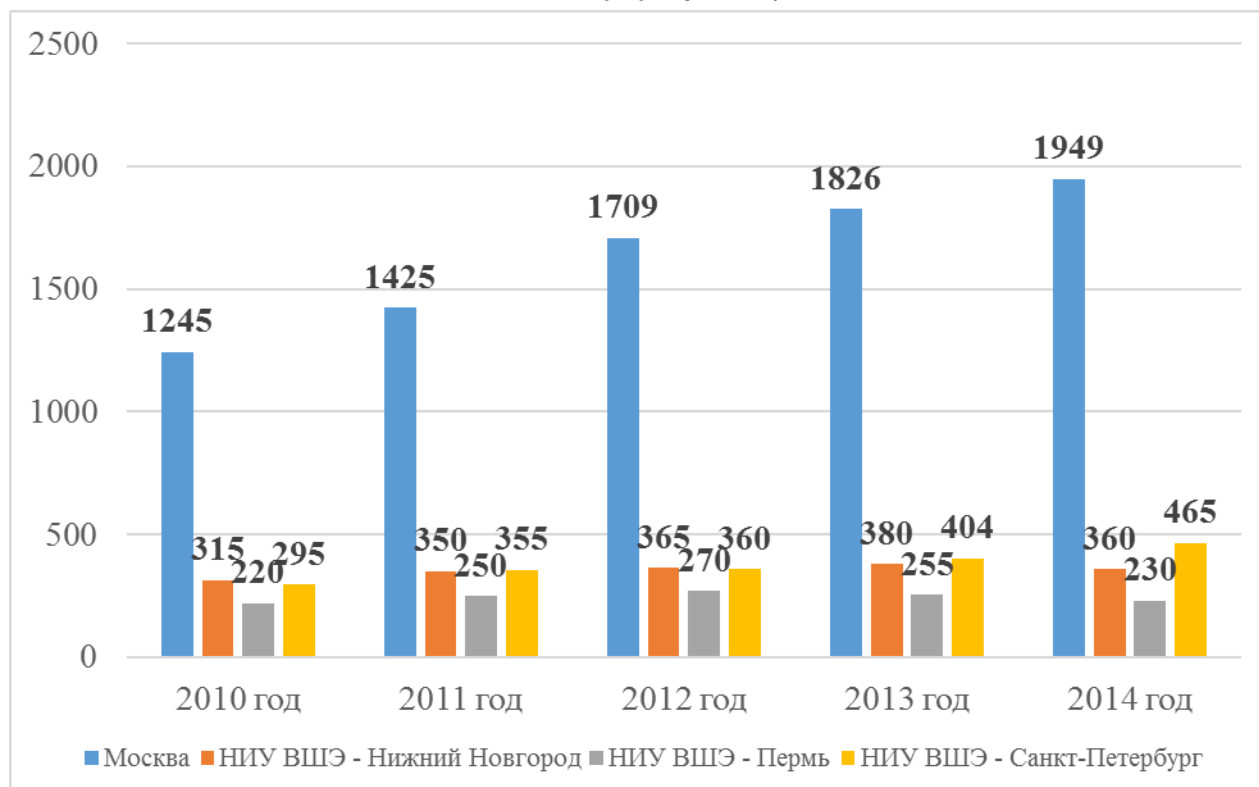


Итоги приемной кампании 2014 года

Бакалавриат (специалитет).

**Изменения контрольных цифр приема (КЦП) в разрезе кампусов НИУ ВШЭ
2010-2014 гг.**

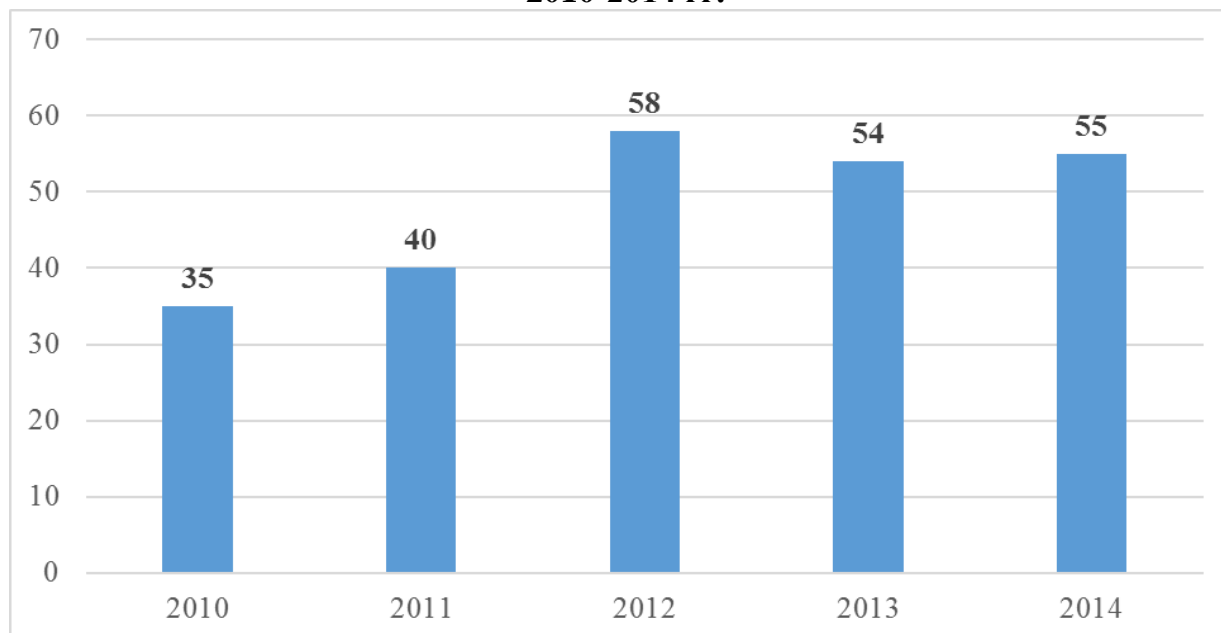


**Изменения контрольных цифр приема (КЦП) в разрезе укрупненных групп
направлений подготовки и специальностей, 2010-2014 гг.**

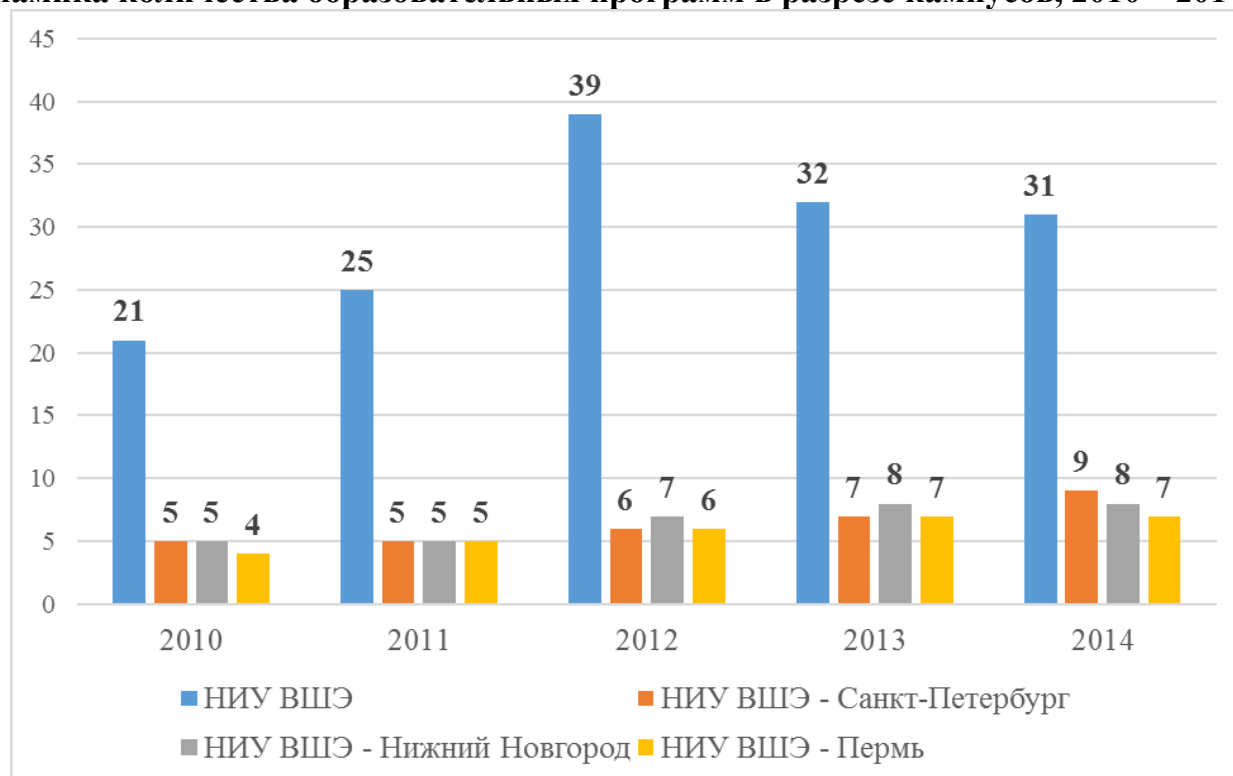
Укрупненная группа направлений / специальностей	2010 год	2011 год	2012 год	2013 год	2014 год	Изменение КЦ в % по сравнению с 2013 г.	Изменение КЦ в % по сравнению с 2012 г.	Изменение КЦ в % по сравнению с 2011 г.	Изменение КЦ в % по сравнению с 2010 г.
01.00.00 МАТЕМАТИКА И МЕХАНИКА	140	170	205	195	275	41,0%	34,1%	61,8%	96,4%
02.00.00 КОМПЬЮТЕРНЫЕ И ИНФОРМАЦИОННЫЕ НАУКИ			15	20		-100,0%	-100,0%		
09.00.00 ИНФОРМАТИКА И ВЫЧИСЛИТЕЛЬНАЯ ТЕХНИКА	40	60	208	250	220	-12,0%	5,8%	266,7%	450,0%
10.00.00 ИНФОРМАЦИОННАЯ БЕЗОПАСНОСТЬ			31	30	30	0,0%	-3,2%		
11.00.00 ЭЛЕКТРОНИКА, РАДИОТЕХНИКА И СИСТЕМЫ СВЯЗИ			25	40	50	25,0%	100,0%		

Укрупненная группа направлений / специальностей	2010 год	2011 год	2012 год	2013 год	2014 год	Изменение КЦ в % по сравнению с 2013 г.	Изменение КЦ в % по сравнению с 2012 г.	Изменение КЦ в % по сравнению с 2011 г.	Изменение КЦ в % по сравнению с 2010 г.
27.00.00 УПРАВЛЕНИЕ В ТЕХНИЧЕСКИХ СИСТЕМАХ			20			-	-100,0%		
28.00.00 НАНОТЕХНОЛОГИИ И НАНОМАТЕРИАЛЫ			5			-	-100,0%		
37.00.00 ПСИХОЛОГИЧЕСКИЕ НАУКИ	60	60	60	58	60	3,4%	0,0%	0,0%	0,0%
38.00.00 ЭКОНОМИКА И УПРАВЛЕНИЕ	1140	1225	1205	1214	1202	-1,0%	-0,2%	-1,9%	5,4%
39.00.00 СОЦИАЛЬНЫЕ НАУКИ	105	165	140	140	147	5,0%	5,0%	-10,9%	40,0%
40.00.00 ЮРИСПРУДЕНЦИЯ	255	260	260	327	380	16,2%	46,2%	46,2%	49,0%
41.00.00 ПОЛИТИЧЕСКИЕ НАУКИ И РЕГИОНОВЕДЕНИЕ	150	190	190	185	220	18,9%	15,8%	15,8%	46,7%
42.00.00 СРЕДСТВА МАССОВОЙ ИНФОРМАЦИИ И ИНФОРМАЦИОННО-БИБЛИОТЕЧНОЕ ДЕЛО	85	75	75	75	75	0,0%	0,0%	0,0%	-11,8%
45.00.00 ЯЗЫКОЗНАНИЕ И ЛИТЕРАТУРОВЕДЕНИЕ		40	60	110	110	0,0%	83,3%	175,0%	
46.00.00 ИСТОРИЯ И АРХЕОЛОГИЯ	40	75	95	105	102	-2,9%	7,4%	36,0%	155,0%
47.00.00 ФИЛОСОФИЯ, ЭТИКА И РЕЛИГИОВЕДЕНИЕ	35	35	35	40	41	2,5%	17,1%	17,1%	17,1%
50.00.00 ИСКУССТВОЗНАНИЕ					25				
51.00.00 КУЛЬТУРОВЕДЕНИЕ И СОЦИОКУЛЬТУРНЫЕ ПРОЕКТЫ	25	25	25	26	25	-3,8%	0,0%	0,0%	0,0%
54.00.00 ИЗОБРАЗИТЕЛЬНОЕ И ПРИКЛАДНЫЕ ВИДЫ ИСКУССТВ			50	50	42	-16,0%	-16,0%		
ИТОГО:	2075	2380	2704	2865	3004	4,9%	11,1%	26,2%	44,8%

**Динамика количества образовательных программ (Москва и филиалы)
2010-2014 гг.**



Динамика количества образовательных программ в разрезе кампусов, 2010 – 2014 гг.



Новые образовательные программы в 2014 году:

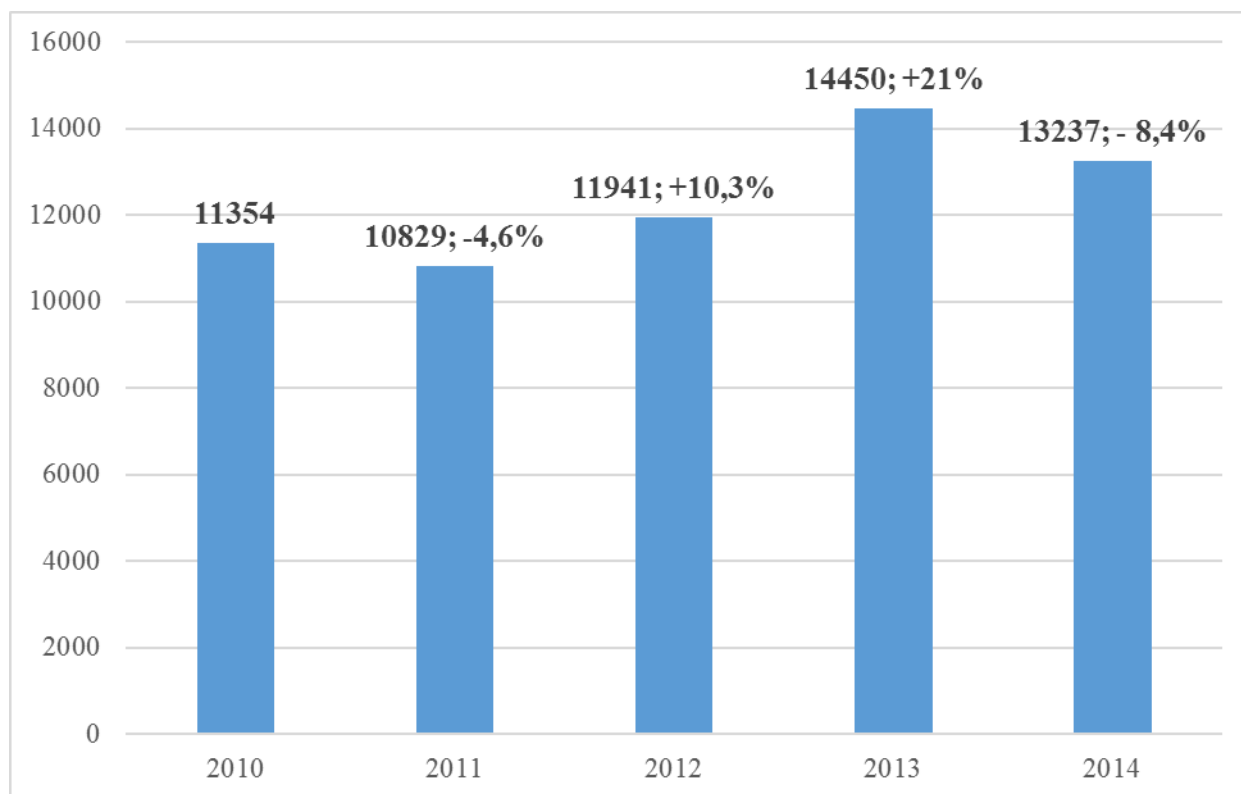
Москва:

- образовательная программа «История искусств».

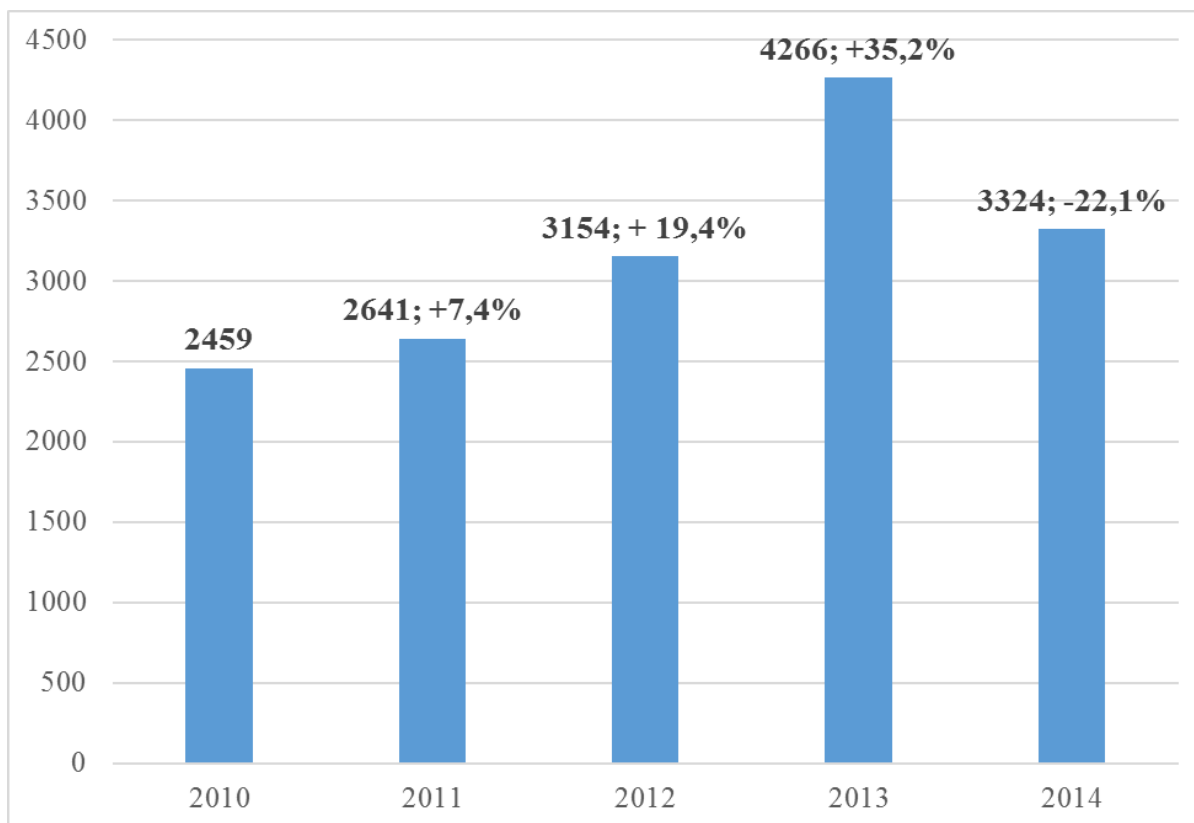
Санкт-Петербург:

- образовательная программа «Востоковедение и африканистика»;
- образовательная программа «Логистика и управление цепями поставок».

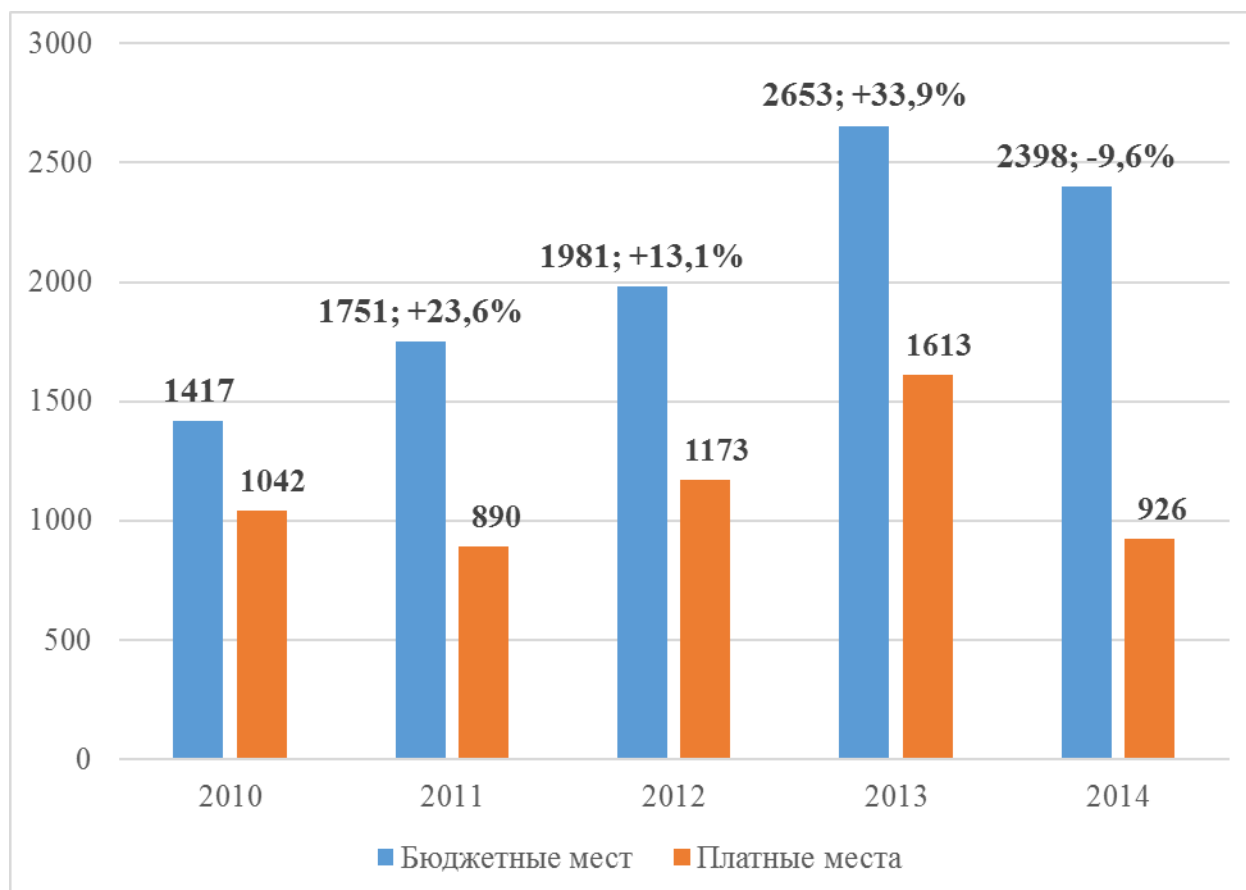
Динамика количества абитуриентов (Москва и филиалы), 2010-2014 гг.



Динамика зачисленных на первый курс (Москва и филиалы), 2000-2014 гг.



**Динамика зачисленных на первый курс в разрезе бюджетного и платного приема
(Москва и филиалы), 2000-2014 гг.**

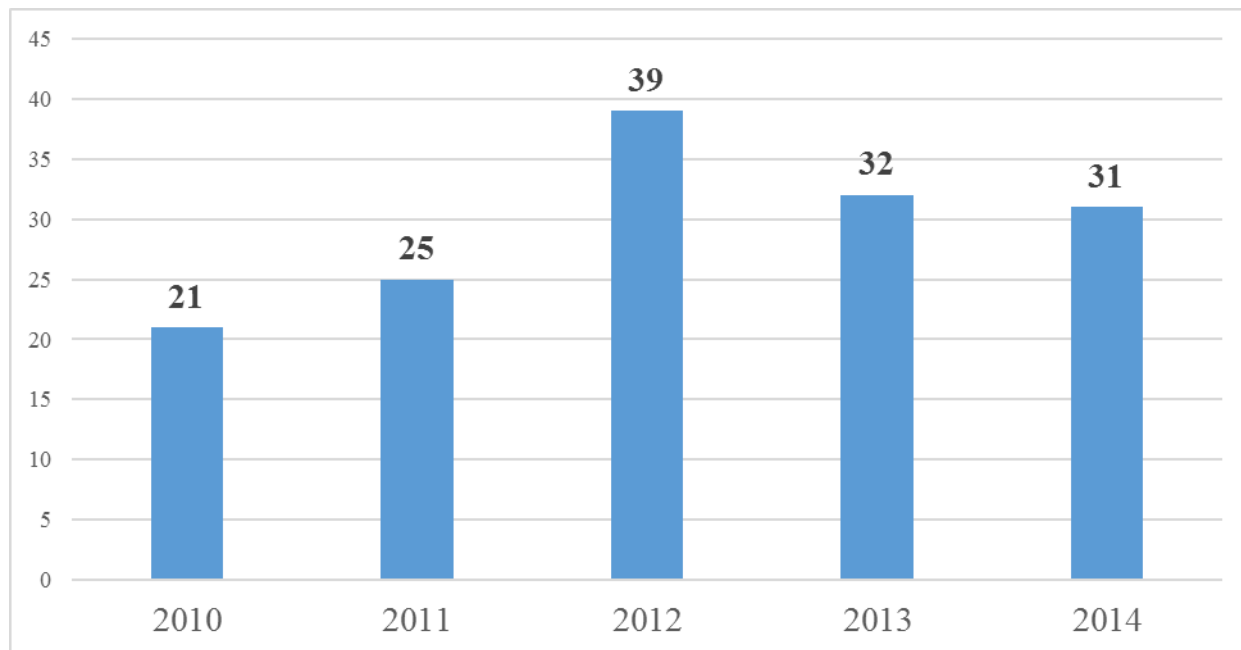


Средний балл ЕГЭ по кампусам на бюджетные места, 2011-2014 гг.

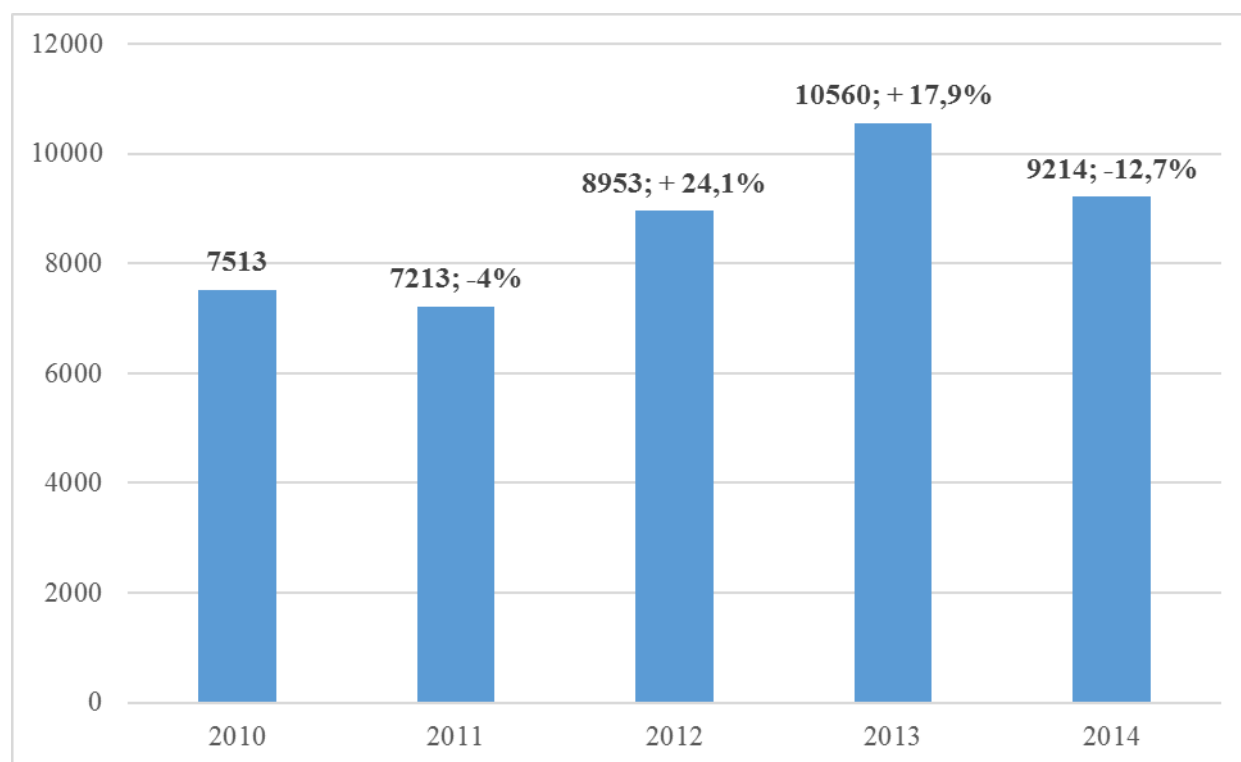
Кампус	2011	2012	2013	2014
Москва	85,2	83,1	87,4	85,5
Нижний Новгород	78,8	76,4	83,9	79,4
Пермь	78,5	76,3	81,2	77,9
Санкт-Петербург	76,7	79,7	83,6	82,3

МОСКВА

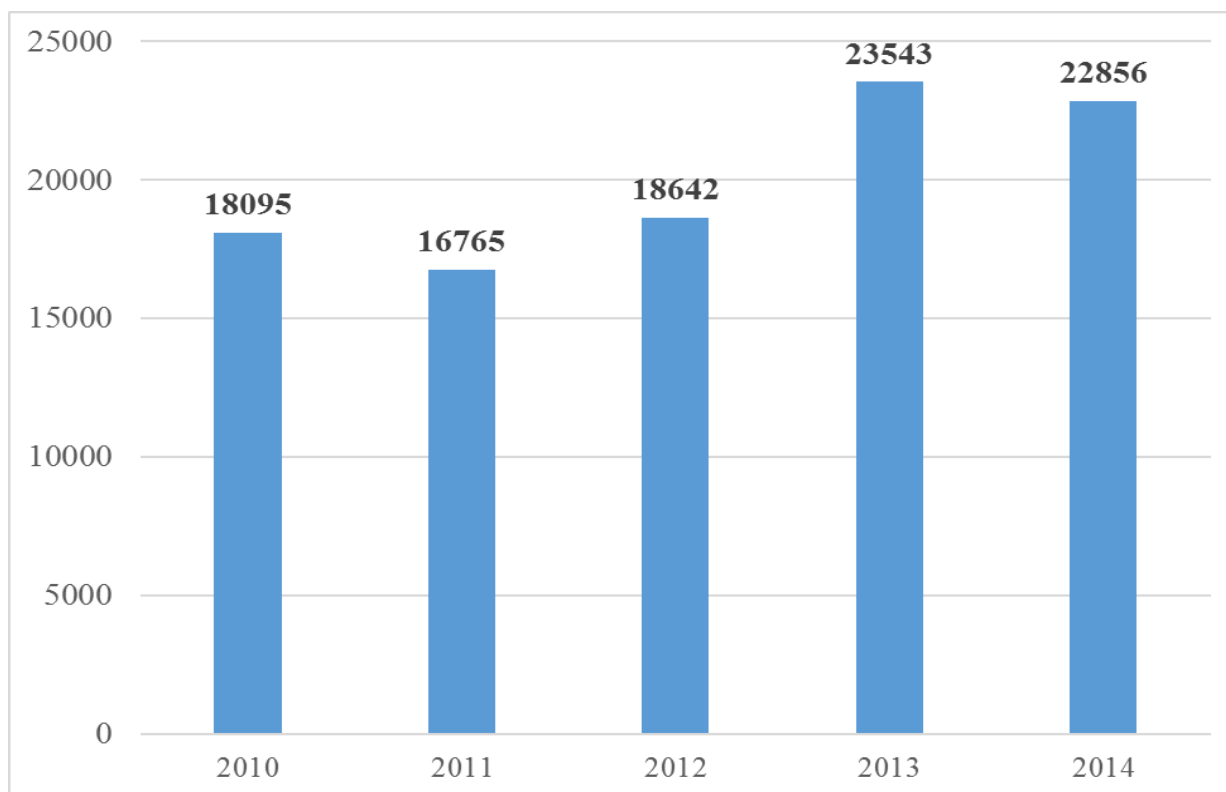
Динамика количества образовательных программ, 2010-2014 гг.



Динамика количества абитуриентов, 2010 – 2014 гг.



Динамика количества поданных заявлений, 2010 – 2014 гг.



Количество поданных заявлений в разрезе образовательных программ 2010 – 2014 гг.

Направление подготовки (специальность) / Образовательная программа бакалавриата	2014	2013	2012	2011	2010
Направление подготовки 01.03.01 Математика					
Математика	355	412	333	390	205
Направление подготовки 01.03.02 Прикладная математика и информатика					
Прикладная математика и информатика	1428	970	1006	626	843
Направление подготовки 01.03.04 Прикладная математика					
Прикладная математика	712	665	298	-	-
Направление подготовки 09.03.01 Информатика и вычислительная техника					
Информатика и вычислительная техника	1070	987	473	-	-
Направление подготовки 09.03.04 Программная инженерия					
Программная инженерия	1127	699	771	507	743
Специальность 10.05.01 Компьютерная безопасность					
Компьютерная безопасность	926	930	485	-	-
Направление подготовки 11.03.02 Инфокоммуникационные технологии и системы связи					
Инфокоммуникационные технологии и системы связи	557	584	336	-	-

Направление подготовки (специальность) / Образовательная программа бакалавриата	2014	2013	2012	2011	2010
Направление подготовки 37.03.01 Психология					
Психология	194	175	129	303	375
Направление подготовки 38.03.01 Экономика					
Экономика	1710	1818	1531	1671	1813
Экономика и статистика	914	551	504	348	384
Совместная программа по экономике НИУ ВШЭ и РЭШ	353	267	150	340	-
Мировая экономика	1213	1364	960	1134	1518
Программа двух университетов НИУ ВШЭ и Лондонского университета	710	919	673	649	637
Направление подготовки 38.03.02 Менеджмент					
Менеджмент	1574	1674	1300	1582	1766
Логистика и управление цепями поставок	1322	1381	890	844	1766
Направление подготовки 38.03.04 Государственное и муниципальное управление					
Государственное и муниципальное управление	1034	1183	1051	1197	1246
Направление подготовки 38.03.05 Бизнес-информатика					
Бизнес-информатика	1255	1162	1027	756	1091
Направление подготовки 39.03.010 Социология					
Социология	593	832	772	870	951
Направление подготовки 40.03.01 Юриспруденция					
Юриспруденция	847	1036	870	979	1184
Направление подготовки 41.03.03 Востоковедение и африканистика					
Востоковедение	787	684	560	506	813
Направление подготовки 41.03.04 Политология					
Политология	506	723	770	652	654
Направление подготовки 41.03.05 Международные отношения					
Международные отношения	502	773	648	695	716
Направление подготовки 42.03.01 Реклама и связи с общественностью					
Реклама и связи с общественностью	409	531	619	548	462
Направление подготовки 42.03.02 Журналистика					
Журналистика	398	535	420	415	206
Направление подготовки 45.03.01 Филология					
Филология	560	582	478	530	-

Направление подготовки 45.03.03 Фундаментальная и прикладная лингвистика					
Фундаментальная и компьютерная лингвистика	519	754	538	566	-
Направление подготовки 46.03.01 История					
История	317	485	403	321	344
Направление подготовки 47.03.01 Философия					
Философия	244	345	240	160	378
Направление подготовки 50.03.03 История искусств					
История искусств	250	-	-	-	-
Направление подготовки 51.03.01 Культурология					
Культурология	186	268	270	176	-
Направление подготовки 54.03.01 Дизайн					
Дизайн	284	254	137	-	-

Конкурс на бюджетные места, 2010 – 2014 гг.

Направление подготовки (специальность) / Образовательная программа бакалавриата	2014 год	2013 год	2012 год	2011 год	2010 год
Направление подготовки 01.03.01 Математика					
Математика	5,9	6,9	6,7	7,8	5,1
Направление подготовки 01.03.02 Прикладная математика и информатика					
Прикладная математика и информатика	14,3	12,1	12,6	7,8	14
Направление подготовки 01.03.04 Прикладная математика					
Прикладная математика	8,9	33,3	11,9	-	-
Направление подготовки 09.03.01 Информатика и вычислительная техника					
Информатика и вычислительная техника	17,8	9,9	6,1	-	-
Направление подготовки 09.03.04 Программная инженерия					
Программная инженерия	14,1	10	12,9	8,5	18,6
Специальность 10.05.01 Компьютерная безопасность					
Компьютерная безопасность	30,9	31	15,6	-	-
Направление подготовки 11.03.02 Инфокоммуникационные технологии и системы связи					
Инфокоммуникационные технологии и системы связи	11,1	14,6	33,6	-	-
Направление подготовки 37.03.01 Психология					
Психология	3,2	3	2,2	5	6,3
Направление подготовки 38.03.01 Экономика					
Экономика	10	11,4	9,6	9,8	11,3
Экономика и статистика	22,9	13,8	12,6	8,7	9,6
Совместная программа по экономике НИУ ВШЭ и РЭШ	8,8	6,7	5	11	-
Мировая экономика	24,3	27,3	19,2	22,2	30,4

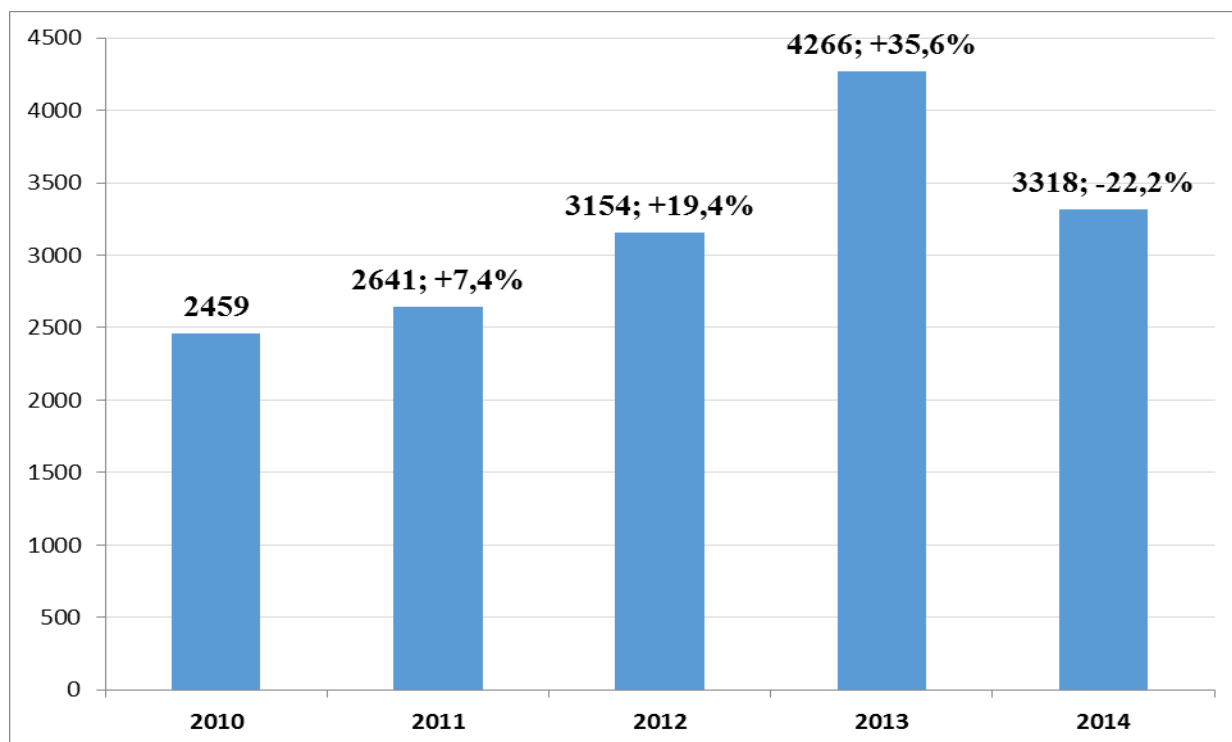
Направление подготовки (специальность) / Образовательная программа бакалавриата	2014 год	2013 год	2012 год	2011 год	2010 год
Направление подготовки 38.03.02 Менеджмент					
Менеджмент	17,5	18,6	14,4	16,1	19,6
Логистика и управление цепями поставок	26,4	27,6	17,8	16,9	35,3
Направление подготовки 38.03.04 Государственное и муниципальное управление					
Государственное и муниципальное управление	12,9	15,8	15	16	20,8
Направление подготовки 38.03.05 Бизнес-информатика					
Бизнес-информатика	12,6	12,9	11,4	7,9	13,6
Направление подготовки 39.03.010 Социология					
Социология	6,6	9,2	8,6	8,5	12,7
Направление подготовки 40.03.01 Юриспруденция					
Юриспруденция	4,5	6,4	6,4	7	8,8
Направление подготовки 41.03.03 Востоковедение и африканистика					
Востоковедение	15,7	17,1	14	12,7	32,5
Направление подготовки 41.03.04 Политология					
Политология	8,4	12	12,8	10,2	10,9
Направление подготовки 41.03.05 Международные отношения					
Международные отношения	14,3	22,1	18,5	18,8	20,5
Направление подготовки 42.03.01 Реклама и связи с общественностью					
Реклама и связи с общественностью	11,7	15,2	17,7	15,2	13,2
Направление подготовки 42.03.02 Журналистика					
Журналистика	10	13,4	10,5	10,4	4,1
Направление подготовки 45.03.01 Филология					
Филология	16	16,6	23,9	26,5	-
Направление подготовки 45.03.03 Фундаментальная и прикладная лингвистика					
Фундаментальная и компьютерная лингвистика	13	18,9	26,9	28,3	-
Направление подготовки 46.03.01 История					
История	5,3	8,1	8,1	6,4	8,6
Направление подготовки 47.03.01 Философия					
Философия	6	8,6	6,9	4,6	6,3
Направление подготовки 50.03.03 История искусств					
История искусств	10	-	-	-	-
Направление подготовки 51.03.01 Культурология					
Культурология	7,4	10,3	10,8	7	-
Направление подготовки 54.03.01 Дизайн					
Дизайн	6,8	5,1	2,7	-	-

Проходной балл на бюджетные места, 2010-2014 гг.

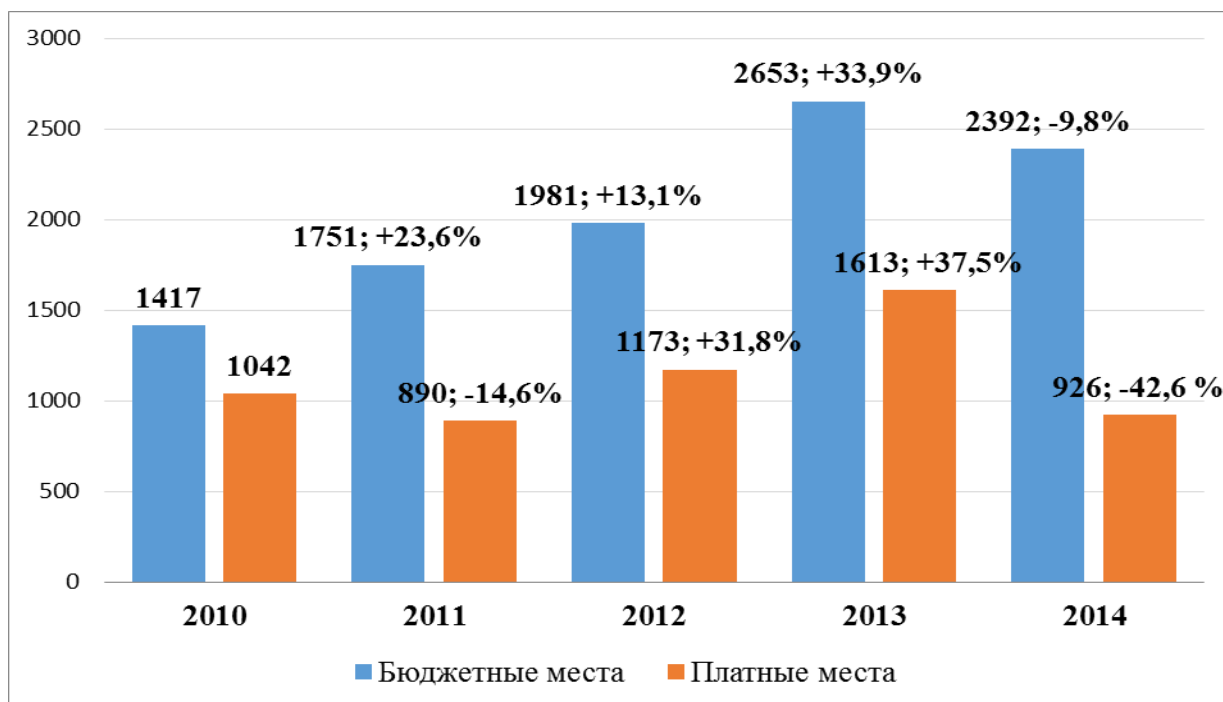
Направление подготовки (специальность) / Образовательная программа бакалавриата	2014 год	2013 год	2012 год	2011 год	2010 год
Направление подготовки 01.03.01 Математика					
Математика	240 из 300	276 из 300	264 из 300	240 из 300	265 из 400
Направление подготовки 01.03.02 Прикладная математика и информатика					
Прикладная математика и информатика	273 из 300	268 из 300	248 из 300	240 из 300	254 из 300
Направление подготовки 01.03.04 Прикладная математика					
Прикладная математика	215 из 300	246 из 300	208 из 300	-	-
Направление подготовки 09.03.01 Информатика и вычислительная техника					
Информатика и вычислительная техника	225 из 300	210 из 300	190 из 300	-	-
Направление подготовки 09.03.04 Программная инженерия					
Программная инженерия	270 из 300	276 из 300	272 из 300	259 из 300	265 из 300
Специальность 10.05.01 Компьютерная безопасность					
Компьютерная безопасность	260 из 300	260 из 300	223 из 300	-	-
Направление подготовки 11.03.02 Инфокоммуникационные технологии и системы связи					
Инфокоммуникационные технологии и системы связи	214 из 300	210 из 300	200 из 300	-	-
Направление подготовки 37.03.01 Психология					
Психология	304 из 400	305 из 400	280 из 400	214 из 300	212 из 300
Направление подготовки 38.03.01 Экономика					
Экономика	354 из 400	378 из 400	367 из 400	355 из 400	340 из 400
Экономика и статистика	338 из 400	350 из 400	338 из 400	323 из 400	320 из 400
Совместная программа по экономике НИУ ВШЭ и РЭШ	380 из 400	390 из 400	377 из 400	379 из 400	-
Мировая экономика	358 из 400	384 из 400	372 из 400	370 из 400	354 из 400
Направление подготовки 38.03.02 Менеджмент					
Менеджмент	342 из 400	368 из 400	353 из 400	345 из 400	333 из 400
Логистика и управление цепями поставок	259 из 300	274 из 300	256 из 300	259 из 300	258 из 300
Направление подготовки 38.03.04 Государственное и муниципальное управление					
Государственное и муниципальное управление	330 из 400	355 из 400	344 из 400	338 из 400	320 из 400
Направление подготовки 38.03.05 Бизнес-информатика					
Бизнес-информатика	261 из 300	275 из 300	267 из 300	258 из 300	260 из 300
Направление подготовки 39.03.010 Социология					
Социология	320 из 400	340 из 400	325 из 400	312 из 400	300 из 400
Направление подготовки 40.03.01 Юриспруденция					
Юриспруденция	325 из 400	375 из 400	367 из 400	356 из 400	332 из 400
Направление подготовки 41.03.03 Востоковедение и африканистика					
Востоковедение	274 из 300	285 из 300	281 из 300	285 и 300	281 из 300
Направление подготовки 41.03.04 Политология					
Политология	331 из 400	356 из 400	340 из 400	321 из 400	318 из 400
Направление подготовки 41.03.05 Международные отношения					
Международные отношения	368 из 400	390 из 400	385 из 400	372 из 400	354 из 400

Направление подготовки (специальность) / Образовательная программа бакалавриата	2014 год	2013 год	2012 год	2011 год	2010 год
Направление подготовки 42.03.01 Реклама и связи с общественностью					
Реклама и связи с общественностью	338 из 400	367 из 400	358 из 400	330 из 400	323 из 400
Направление подготовки 42.03.02 Журналистика					
Журналистика	338 из 400	370 из 400	355 из 400	345 из 400	304 из 400
Направление подготовки 45.03.01 Филология					
Филология	275 из 300	287 из 300	277 из 300	260 из 300	-
Направление подготовки 45.03.03 Фундаментальная и прикладная лингвистика					
Фундаментальная и компьютерная лингвистика	264 из 300	274 из 300	266 из 300	255 из 300	-
Направление подготовки 46.03.01 История					
История	304 из 400	342 из 400	322 из 400	310 из 400	295 из 400
Направление подготовки 47.03.01 Философия					
Философия	295 из 400	310 из 400	300 из 400	290 из 400	300 из 400
Направление подготовки 50.03.03 История искусств					
История искусств	240 из 300	-	-	-	-
Направление подготовки 51.03.01 Культурология					
Культурология	313 из 400	344 из 400	339 из 400	305 из 400	300 из 400
Направление подготовки 54.03.01 Дизайн					
Дизайн	247 из 300	225 из 300	215 из 300	-	-

Количество принятых на 1-ый курс (общее зачисление), 2010-2014 гг.



**Количество принятых 1-ый курс в разрезе бюджетного и платного приема
2010-2014 гг.**



Структура зачисления в 2014 году в разрезе образовательных программ

Факультет/отделение	Зачислено на бюджетные места	в том числе					Зачислено на платные места	Всего
		Целевой прием	Межправительственные соглашения	Победители и призеры олимпиад школьников (без вступительных испытаний)	Вне конкурса (при условии получения положительных оценок)	По результатам ЕГЭ		
Направление подготовки 01.03.01 Математика								
Математика	61		3	41	1	16	0	61
Направление подготовки 01.03.02 Прикладная математика и информатика								
Прикладная математика и информатика	167		5	147	5	10	29	196
Направление подготовки 01.03.04 Прикладная математика								
Прикладная математика	86	1	3	3	1	78	1	87
Направление подготовки 09.03.01 Информатика и вычислительная техника								
Информатика и вычислительная техника	94	1	5	1		87	0	94
Направление подготовки 09.03.04 Программная инженерия								
Программная инженерия	93		13	56	6	18	32	125
Специальность 10.05.01 Компьютерная безопасность								
Компьютерная безопасность	36	2	1	8	3	22	10	46
Направление подготовки 11.03.02 Инфокоммуникационные технологии и системы связи								
Инфокоммуникационные технологии и системы связи	53	1	6			46	1	54

Факультет/отделение	Зачислено на бюджетные места	в том числе					По результатам ЕГЭ	Зачислено на платные места	Всего
		Целевой прием	Межправительственные соглашения	Победители и призеры олимпиад школьников (без вступительных испытаний)	Вне конкурса (при условии получения положительных оценок)				
Направление подготовки 37.03.01 Психология									
Психология	74		10	10		54	12	86	
Направление подготовки 38.03.01 Экономика									
Экономика	195	20	25	69	6	75	50	245	
Экономика и статистика	56	0	0	11	1	44	13	69	
Совместная программа по экономике НИУ ВШЭ и РЭШ	65			57	2	6	0	65	
Мировая экономика	62	5	9	4	4	40	65	127	
Направление подготовки 38.03.02 Менеджмент									
Менеджмент	135	3	33	28	4	67	47	182	
Логистика и управление цепями поставок	55		7	10	1	37	41	96	
Направление подготовки 38.03.04 Государственное и муниципальное управление									
Государственное и муниципальное управление	93	6	8	6	6	67	9	102	
Направление подготовки 38.03.05 Бизнес-информатика									
Бизнес-информатика	122		15	42	5	60	66	188	
Направление подготовки 39.03.010 Социология									
Социология	101		9	14	1	77	27	128	
Направление подготовки 40.03.01 Юриспруденция									
Юриспруденция	213	5	18	76	5	109	35	248	
Направление подготовки 41.03.03 Востоковедение и африканистика									
Востоковедение	62		8	31	5	18	55	117	
Направление подготовки 41.03.04 Политология									
Политология	73	2	7	23		41	11	84	
Направление подготовки 41.03.05 Международные отношения									
Международные отношения	53		18	11		24	16	69	
Направление подготовки 42.03.01 Реклама и связи с общественностью									
Реклама и связи с общественностью	52		14	7	1	30	15	67	
Направление подготовки 42.03.02 Журналистика									
Журналистика	57		12	7		38	37	94	
Направление подготовки 45.03.01 Филология									
Филология	50		9	26		15	35	85	
Направление подготовки 45.03.03 Фундаментальная и прикладная лингвистика									
Фундаментальная и компьютерная лингвистика	45		4	17	1	23	22	67	
Направление подготовки 46.03.01 История									
История	69		5	15	1	48	2	71	

Факультет/отделение	Зачислено на бюджетные места	в том числе					Зачислено на платные места	Всего
		Целевой прием	Межправительственные соглашения	Победители и призеры олимпиад школьников (без вступительных испытаний)	Вне конкурса (при условии получения положительных оценок)	По результатам ЕГЭ		
Направление подготовки 47.03.01 Философия								
Философия	42		1	5		36	2	44
Направление подготовки 50.03.03 История искусств								
История искусств	25		1			24	4	29
Направление подготовки 51.03.01 Культурология								
Культурология	36		4	9		23	1	37
Направление подготовки 54.03.01 Дизайн								
Дизайн	67		12	3	4	48	64	131
Итого	2392	46	265	737	63	1281	926	3318

Структура зачисления на бюджетные места в 2014 году.



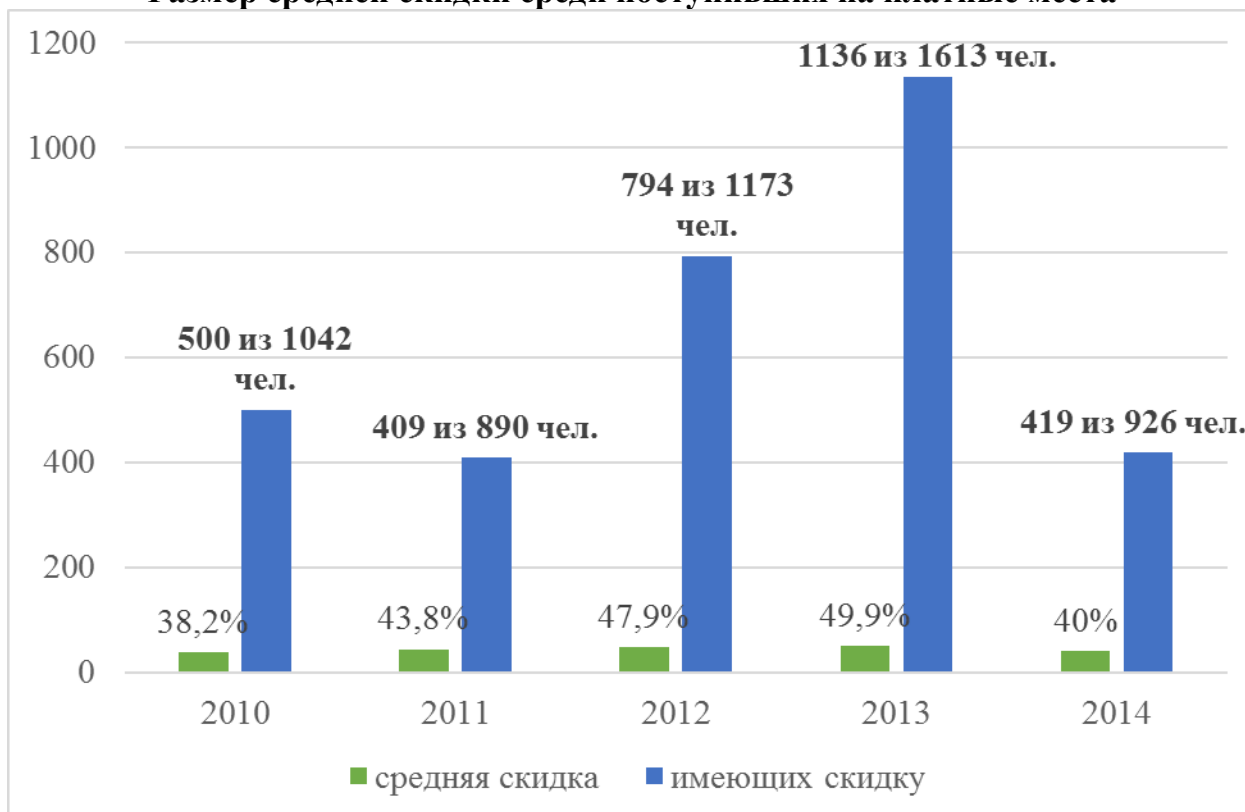
**Структура зачисления на бюджетные места в динамике
2010-2014 гг.**

№ п/п	Тип зачисления	2014	2013	2012	2011	2010
Зачислено на бюджетные места		2392	2653	1981	1751	1417
в том числе:						
1	Зачисление по конкурсу результатов ЕГЭ, кол-во чел.	1281	1375	994	1028	594
	<i>Доля в бюджетном наборе, %</i>	<i>53,6%</i>	<i>51,8%</i>	<i>50,2%</i>	<i>58,7%</i>	<i>42%</i>
2	Зачисление без вступительных испытаний (по результатам олимпиад), кол-во чел.	737	1015	841	622	743
	<i>Доля в бюджетном наборе, %</i>	<i>30,8%</i>	<i>38,3%</i>	<i>42,4%</i>	<i>35,5%</i>	<i>52,4%</i>
3	Внеконкурсное поступление, кол-во чел.	63	92	50	51	59
	<i>Доля в бюджетном наборе, %</i>	<i>2,6%</i>	<i>3,5%</i>	<i>2,5%</i>	<i>2,9%</i>	<i>4,1%</i>
4	Целевые места, кол-во чел.	46	39	32	21	16
	<i>Доля в бюджетном наборе, %</i>	<i>1,9%</i>	<i>1,5%</i>	<i>1,6%</i>	<i>1,2%</i>	<i>1,1%</i>
5	Межправительственные соглашения, кол-во чел.	265	132	64	29	5
	<i>Доля в бюджетном наборе, %</i>	<i>11,1%</i>	<i>4,9%</i>	<i>3,3%</i>	<i>1,7%</i>	<i>0,4%</i>

**Количество победителей и призеров Всероссийской олимпиады школьников
поступивших в НИУ ВШЭ без вступительных испытаний в 2014 году.**

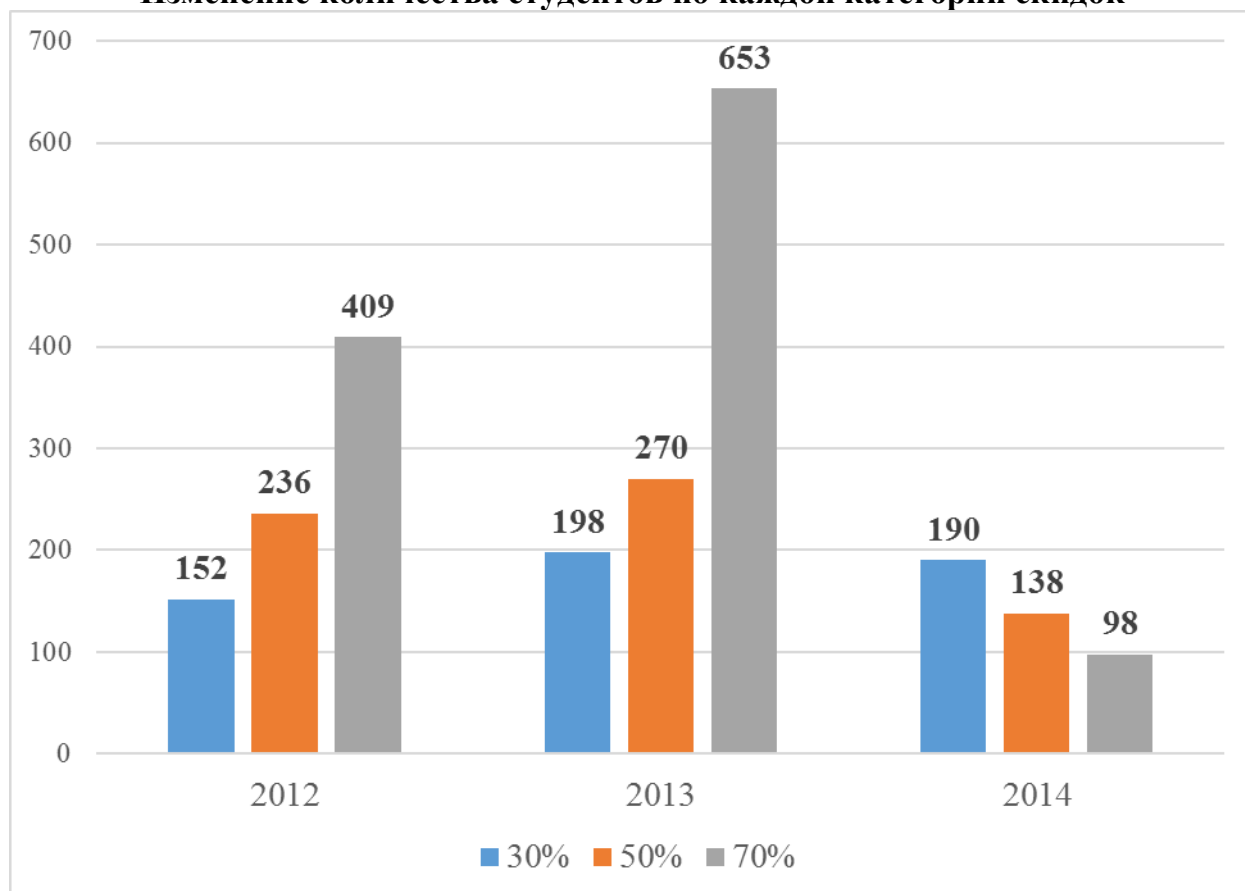
Образовательная программа	Иностранный язык	Искусство	История	Литература	Математика	Обществознание	Русский язык	Экономика	Право	ИКТ	Физика	Общий итог
Математика					4							4
Прикладная математика и информатика					4					7	2	13
Программная инженерия											1	1
Мировая экономика								2				2
Программа двух дипломов по экономике НИУ ВШЭ и Лондонского университета								4				4
Совместная программа по экономике НИУ ВШЭ и РЭШ								43				43
Экономика								1				1
Логистика и управление цепями поставок								1				1
Социология						1						1
Юриспруденция			1			3			5			9
Востоковедение			1			3						4
Политология			1			2						3
Международные отношения						4						4
Реклама и связи с общественностью						1						1
Журналистика				3			1					4
Филология				6								6
Фундаментальная и компьютерная лингвистика	4						3					7
История			1									1
Философия						1						1
Культурология		4										4
Итого	4	4	4	9	8	15	4	51	5	7	3	114
Справочно 2013 год:	3	6	8	6	14	16	3	44				
Справочно 2012 год:	4	7	10	5	9	16	4	54	2			
Справочно 2011 год:	1	3	6		10	7	3	50	2			

Размер средней скидки среди поступивших на платные места



* Без учета МИЭФ

Изменение количества студентов по каждой категории скидок



**Количество поступивших, получивших скидку в 2014 году
в разрезе образовательных программ**

Направление подготовки (специальность) / Образовательная программа бакалавриата	Всего зачислено на платные места	из них, имеющие скидку			Зачислено без скидки	Средняя скидка, %
		30%	50%	70%		
Направление подготовки 01.03.01 Математика						
Математика	0					
Направление подготовки 01.03.02 Прикладная математика и информатика						
Прикладная математика и информатика	29	12	10	3	4	36,9
Направление подготовки 01.03.04 Прикладная математика						
Прикладная математика	1	1				30
Направление подготовки 09.03.01 Информатика и вычислительная техника						
Информатика и вычислительная техника	0					
Направление подготовки 09.03.04 Программная инженерия						
Программная инженерия	32	4	12	11	5	46,6
Специальность 10.05.01 Компьютерная безопасность						
Компьютерная безопасность	10	1	1		8	8
Направление подготовки 11.03.02 Инфокоммуникационные технологии и системы связи						
Инфокоммуникационные технологии и системы связи	1				1	
Направление подготовки 37.03.01 Психология						
Психология	12	3	3	4	2	43,3
Направление подготовки 38.03.01 Экономика						
Экономика	50	4	3		39	5,9
Экономика и статистика	13	4	1	1	7	18,5
Совместная программа по экономике НИУ ВШЭ и РЭШ	0					
Мировая экономика	65	24	5	1	34	16,3
Программа двух университетов НИУ ВШЭ и Лондонского университета	224	224				30
Направление подготовки 38.03.02 Менеджмент						
Менеджмент	47	3	4	1	39	7,7
Логистика и управление цепями поставок	41	7	8		26	14,9
Направление подготовки 38.03.04 Государственное и муниципальное управление						
Государственное и муниципальное управление	9	1	1		7	8,9
Направление подготовки 38.03.05 Бизнес-информатика						
Бизнес-информатика	66	16	29	15	5	45,8
Направление подготовки 39.03.010 Социология						
Социология	27	8	9	8	2	46,3
Направление подготовки 40.03.01 Юриспруденция						
Юриспруденция	35				35	
Направление подготовки 41.03.03 Востоковедение и африканистика						
Востоковедение	55	19	12	1	22	23

Направление подготовки (специальность) / Образовательная программа бакалавриата	Всего зачислено на платные места	из них, имеющие скидку			Зачислено без скидки	Средняя скидка, %
		30%	50%	70%		
Направление подготовки 41.03.04 Политология						
Политология	11	6	3		2	30
Направление подготовки 41.03.05 Международные отношения						
Международные отношения	16	4	1	2	9	19,4
Направление подготовки 42.03.01 Реклама и связи с общественностью						
Реклама и связи с общественностью	15	6	1		7	16,4
Направление подготовки 42.03.02 Журналистика						
Журналистика	37	20	5		12	23
Направление подготовки 45.03.01 Филология						
Филология	35	21	8	6		41,4
Направление подготовки 45.03.03 Фундаментальная и прикладная лингвистика						
Фундаментальная и компьютерная лингвистика	22	14	8			37,3
Направление подготовки 46.03.01 История						
История	2	2				30
Направление подготовки 47.03.01 Философия						
Философия	2	1			1	15
Направление подготовки 50.03.03 История искусств						
История искусств	4				4	
Направление подготовки 51.03.01 Культурология						
Культурология	1				1	
Направление подготовки 54.03.01 Дизайн						
Дизайн	64	5	11	45	2	60
Общий итог	926	186	135	98	497	40

Средние баллы ЕГЭ среди зачисленных по конкурсу на бюджетные места в разрезе образовательных программ, 2010 – 2014 гг.

Направление подготовки (специальность) / Образовательная программа бакалавриата	2014 год	2013 год	2012 год	2011 год	2010 год
Направление подготовки 01.03.01 Математика					
Математика	87,3	96,2	90,1	84,8	75,3
Направление подготовки 01.03.02 Прикладная математика и информатика					
Прикладная математика и информатика	93,1	92,6	89,4	85,3	86,7
Направление подготовки 01.03.04 Прикладная математика					
Прикладная математика	79,2	84,4	73,7	-	-
Направление подготовки 09.03.01 Информатика и вычислительная техника					
Информатика и вычислительная техника	79,2	77,1	69,5	-	-
Направление подготовки 09.03.04 Программная инженерия					
Программная инженерия	92,4	94	92,5	89,2	91,1
Специальность 10.05.01 Компьютерная безопасность					
Компьютерная безопасность	88,6	88,9	79	-	-
Направление подготовки 11.03.02 Инфокоммуникационные технологии и системы связи					
Инфокоммуникационные технологии и системы связи	74,5	78,2	69,8	-	-
Направление подготовки 37.03.01 Психология					
Психология	80,4	81,4	75,2	76	74,3
Направление подготовки 38.03.01 Экономика					
Экономика	90,8	95,8	92,9	90,6	87,4
Экономика и статистика	86	89,7	86,4	82,7	82
Совместная программа по экономике НИУ ВШЭ и РЭШ	96,3	98,3	95	94,9	-
Мировая экономика	92	97,2	94,4	93,8	90,8
Направление подготовки 38.03.02 Менеджмент					
Менеджмент	87,7	93,8	90,5	88,2	85,8
Логистика и управление цепями поставок	88,7	93,2	89,3	88,2	89
Направление подготовки 38.03.04 Государственное и муниципальное управление					
Государственное и муниципальное управление	84,5	90,2	87,5	86,3	82,8
Направление подготовки 38.03.05 Бизнес-информатика					
Бизнес-информатика	90,5	93,6	91,4	89,6	88,9
Направление подготовки 39.03.010 Социология					
Социология	82,9	87,1	83,7	80,5	79,4
Направление подготовки 40.03.01 Юриспруденция					
Юриспруденция	86,6	95,3	93,4	91,6	85,8
Направление подготовки 41.03.03 Востоковедение и африканистика					
Востоковедение	94,5	96,5	95,9	96,4	96,7
Направление подготовки 41.03.04 Политология					
Политология	86,1	91,4	87,6	84,7	81,9
Направление подготовки 41.03.05 Международные отношения					
Международные отношения	95	98,6	97	94,7	91,2
Направление подготовки 42.03.01 Реклама и связи с общественностью					
Реклама и связи с общественностью	88	93,6	91,3	85,9	82,8

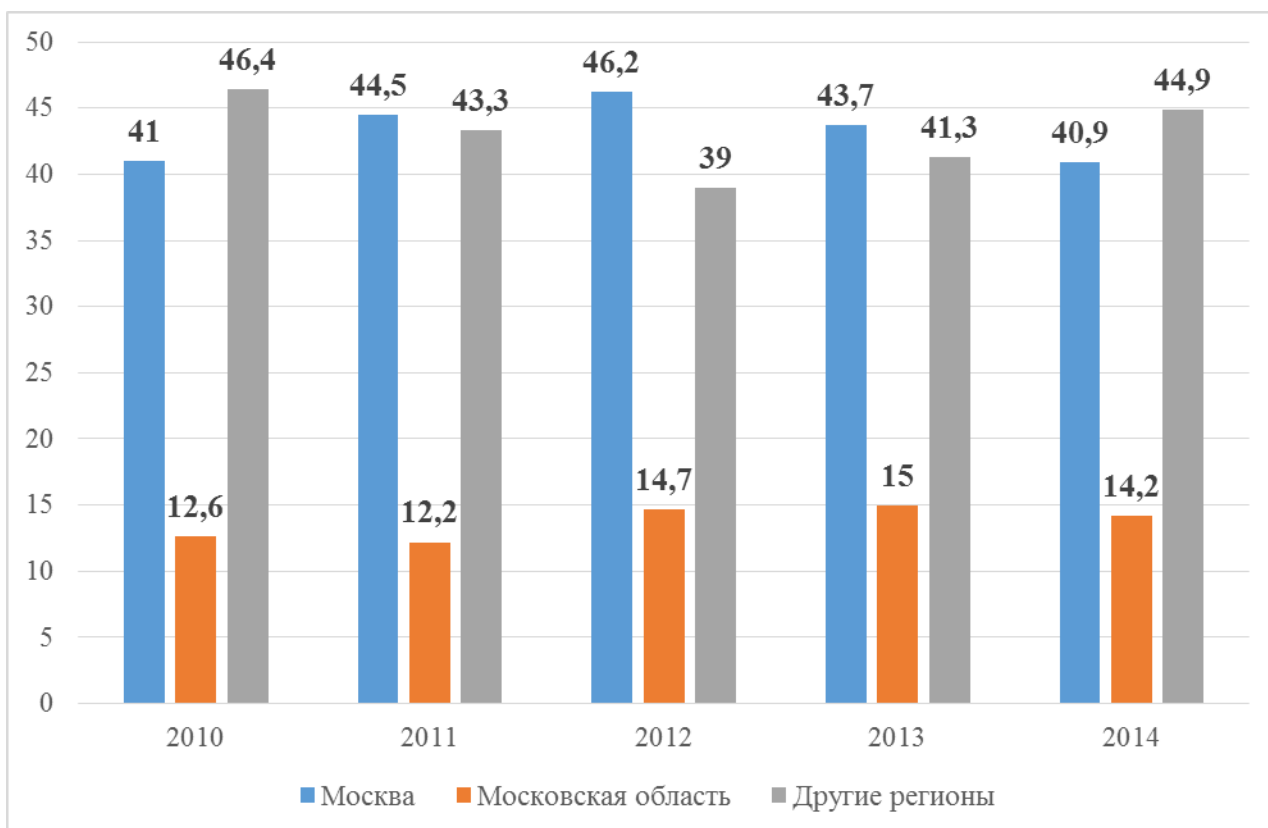
Направление подготовки (специальность) / Образовательная программа бакалавриата	2014 год	2013 год	2012 год	2011 год	2010 год
Направление подготовки 42.03.02 Журналистика					
Журналистика	88,6	94,6	92	89,1	80,3
Направление подготовки 45.03.01 Филология					
Филология	93,8	96,5	94,6	89,8	-
Направление подготовки 45.03.03 Фундаментальная и прикладная лингвистика					
Фундаментальная и компьютерная лингвистика	90	93,4	90,3	86,9	-
Направление подготовки 46.03.01 История					
История	80,2	88	84	80,2	77,8
Направление подготовки 47.03.01 Философия					
Философия	77,8	82,1	79,2	76,8	78,4
Направление подготовки 50.03.03 История искусств					
История искусств	86,3	-	-	-	-
Направление подготовки 51.03.01 Культурология					
Культурология	82,4	89,4	88	80,6	78,4
Направление подготовки 54.03.01 Дизайн					
Дизайн	88	78,5	76,3	-	-

Средние баллы ЕГЭ среди зачисленных на платные места в разрезе образовательных программ, 2010 – 2014 гг.

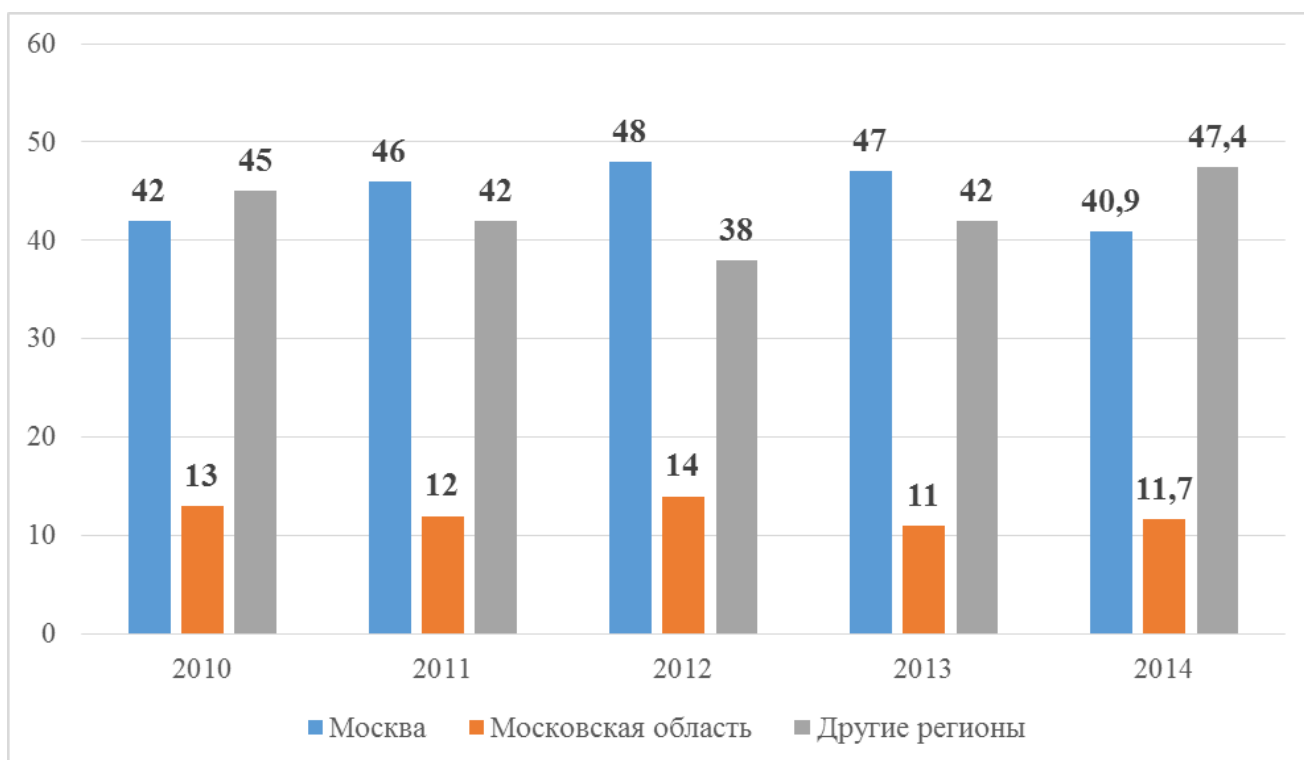
Направление подготовки (специальность) / Образовательная программа бакалавриата	2014 год	2013 год	2012 год	2011 год	2010 год
Направление подготовки 01.03.01 Математика					
Математика		81,4	80,7	64,7	
Направление подготовки 01.03.02 Прикладная математика и информатика					
Прикладная математика и информатика	77,8	78,3	75,6	71,1	71,5
Направление подготовки 01.03.04 Прикладная математика					
Прикладная математика	67	71,4	69	-	-
Направление подготовки 09.03.01 Информатика и вычислительная техника					
Информатика и вычислительная техника		66,7	-	-	-
Направление подготовки 09.03.04 Программная инженерия					
Программная инженерия	79,7	77,6	78,3	74,3	73,3
Специальность 10.05.01 Компьютерная безопасность					
Компьютерная безопасность	71	72,7	-	-	-
Направление подготовки 11.03.02 Инфокоммуникационные технологии и системы связи					
Инфокоммуникационные технологии и системы связи	67,7	68,7	63	-	-
Направление подготовки 37.03.01 Психология					
Психология	69,9	72	67,5	60,5	63,5
Направление подготовки 38.03.01 Экономика					
Экономика	75,7	82,1	77,9	74,9	72,7
Экономика и статистика	72,4	77,3	78,4	70,6	69,7
Совместная программа по экономике НИУ ВШЭ и РЭШ		93,2	91,3	-	-
Мировая экономика	78,1	81,8	81,3	80	74,4

Направление подготовки (специальность) / Образовательная программа бакалавриата	2014 год	2013 год	2012 год	2011 год	2010 год
Программа двух университетов НИУ ВШЭ и Лондонского университета	83,7	85,7	80,3	81,5	77,6
Направление подготовки 38.03.02 Менеджмент					
Менеджмент	73	78,1	75,5	69,3	67,8
Логистика и управление цепями поставок	73,5	79,4	79,8	72,1	67,9
Направление подготовки 38.03.04 Государственное и муниципальное управление					
Государственное и муниципальное управление	71,9	77,5	74,6	70	66,7
Направление подготовки 38.03.05 Бизнес-информатика					
Бизнес-информатика	78	80,4	76	72,6	70,4
Направление подготовки 39.03.010 Социология					
Социология	74,9	76,8	71,8	71,6	68,6
Направление подготовки 40.03.01 Юриспруденция					
Юриспруденция	71,7	79,8	79,9	74,9	71,7
Направление подготовки 41.03.03 Востоковедение и африканистика					
Востоковедение	79,4	84	83,3	82,1	74,6
Направление подготовки 41.03.04 Политология					
Политология	75,3	79,7	77,6	69,6	72,1
Направление подготовки 41.03.05 Международные отношения					
Международные отношения	78,4	83,6	80,7	81	77,6
Направление подготовки 42.03.01 Реклама и связи с общественностью					
Реклама и связи с общественностью	76,3	79,4	79,6	73,2	72,2
Направление подготовки 42.03.02 Журналистика					
Журналистика	77,5	84	78,4	78,6	71,1
Направление подготовки 45.03.01 Филология					
Филология	81,1	81,2	78,5	77,2	-
Направление подготовки 45.03.03 Фундаментальная и прикладная лингвистика					
Фундаментальная и компьютерная лингвистика	80,1	81,7	77,2	75,5	-
Направление подготовки 46.03.01 История					
История	71,4	77,3	76,2	73,5	70,8
Направление подготовки 47.03.01 Философия					
Философия	62,2	72,6	71,8	-	67
Направление подготовки 50.03.03 История искусств					
История искусств	72,2	-	-	-	-
Направление подготовки 51.03.01 Культурология					
Культурология	66,7	76,3	73,2	73,1	67
Направление подготовки 54.03.01 Дизайн					
Дизайн	76,8	71,1	65,5	-	-

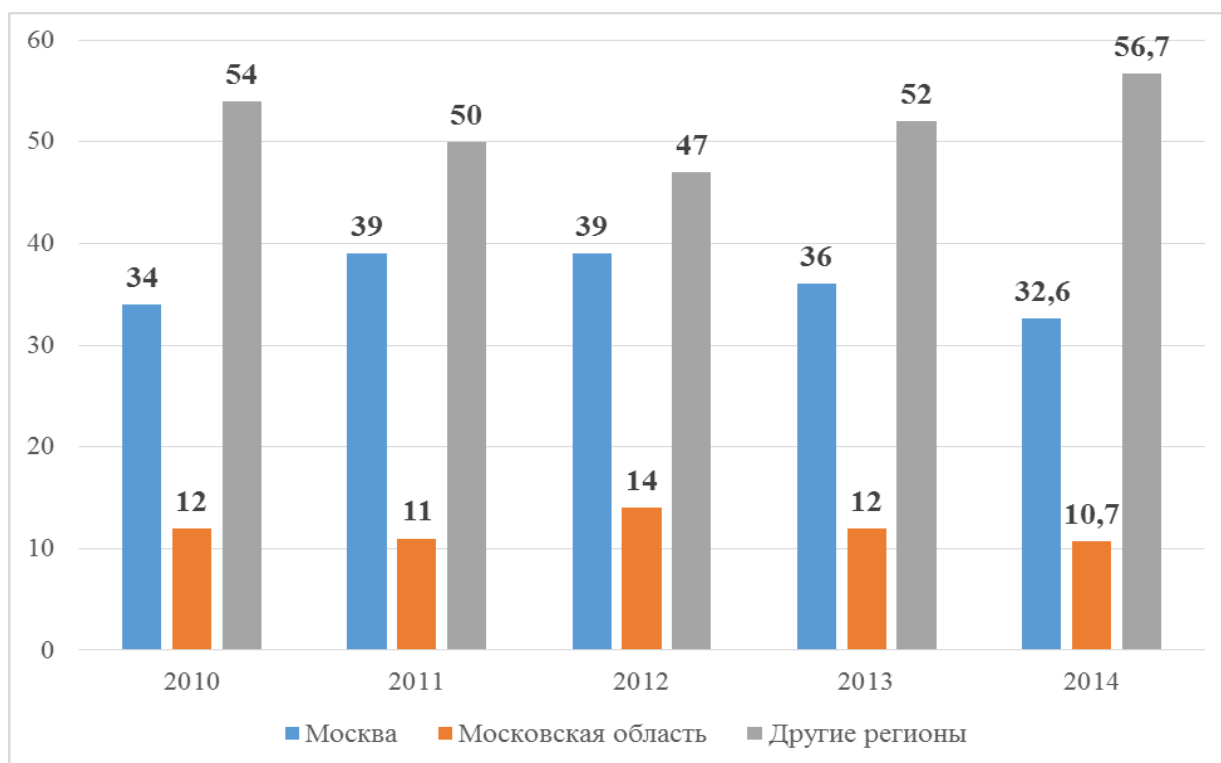
Региональная структура абитуриентов, 2010 – 2014 гг.



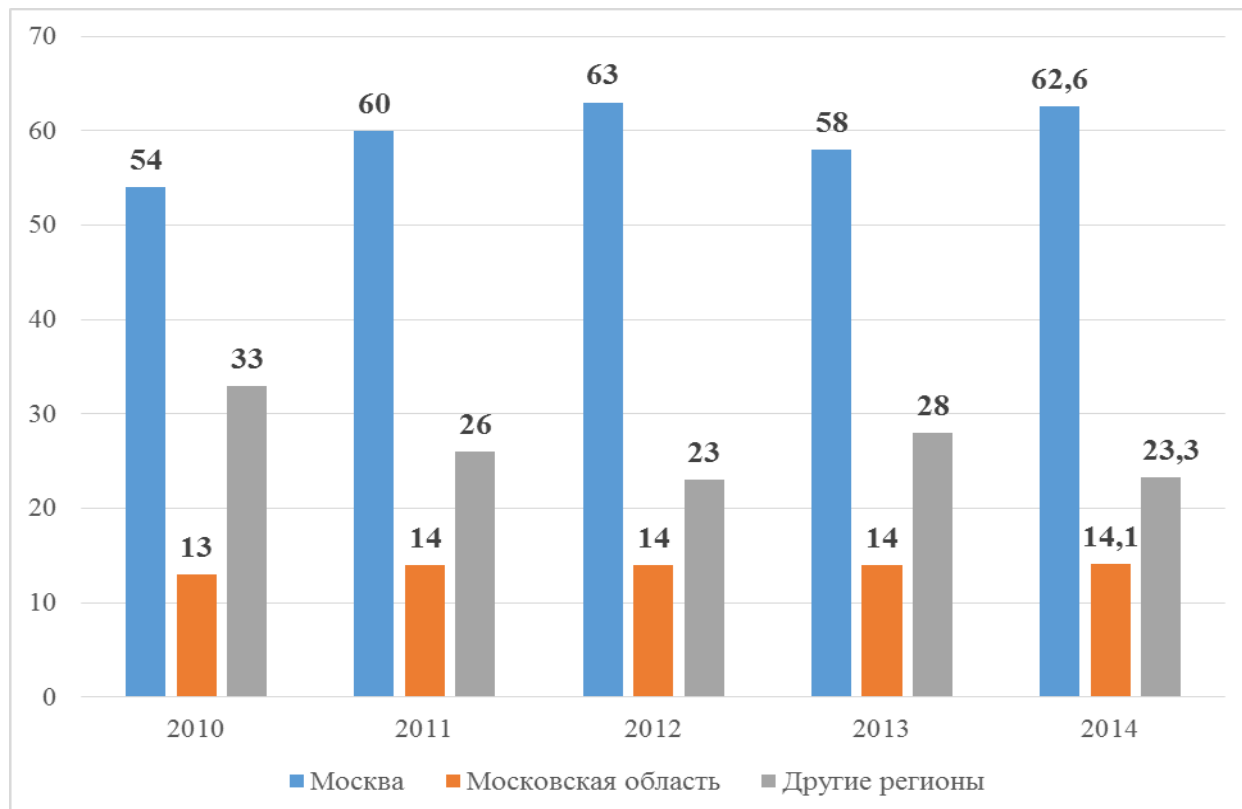
Региональная структура зачисленных в бакалавриат (общее зачисление), 2010 – 2014 гг.



Региональная структура зачисленных на бюджетные места, 2010-2014 гг.



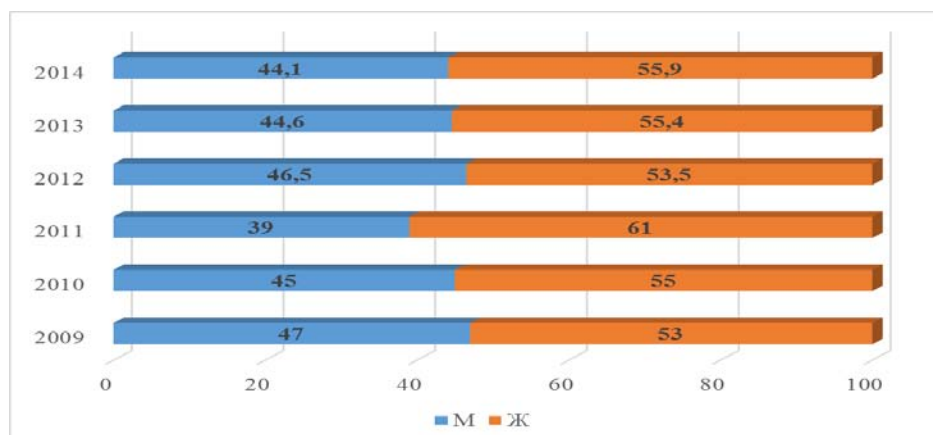
Региональная структура зачисленных на платные места, 2010-2014 гг.



Региональная структура зачисления на 1-й курс в разрезе образовательных программ, 2014 г.

№ п/п	Образовательная программа	Москва, %	Московская область, %	Другие регионы, %
1	Математика	44,3	8,2	47,5
2	Прикладная математика и информатика	43,4	11,7	44,9
3	Прикладная математика	27,6	12,6	59,8
4	Информатика и вычислительная техника	29,8	11,7	58,5
5	Программная инженерия	27,2	13,6	59,2
6	Компьютерная безопасность	30,4	17,4	52,2
7	Инфокоммуникационные технологии и системы связи	18,5	16,7	64,8
8	Психология	52,3	15,1	32,6
9	Мировая экономика	47,2	11,8	41
10	Программа двух дипломов по экономике НИУ ВШЭ и Лондонского университета	66,5	8,9	24,6
11	Совместная программа по экономике НИУ ВШЭ и РЭШ	32,3	4,6	63,1
12	Экономика	45,3	9	45,7
13	Экономика и статистика	37,7	14,5	47,8
14	Логистика и управление цепями поставок	32,3	24	43,7
15	Менеджмент	37,1	11,5	51,4
16	Государственное и муниципальное управление	38,2	13,7	48,1
17	Бизнес-информатика	43	16	41
18	Социология	38,3	19,5	42,2
19	Юриспруденция	26,5	7,6	65,9
20	Востоковедение	42,4	14,4	43,2
21	Политология	41,7	8,3	50
22	Международные отношения	30,4	8,7	60,9
23	Реклама и связи с общественностью	35,8	9	55,2
24	Журналистика	48,9	5,3	45,8
25	Филология	46,5	9,3	44,2
26	Фундаментальная и компьютерная лингвистика	56,7	9	34,3
27	История	46,5	14,1	39,4
28	Философия	36,4	11,4	52,2
29	История искусств	51,7	10,4	37,9
30	Культурология	34,2	13,2	52,6
31	Дизайн	46,2	9,1	44,7
Итого		40,9	11,7	47,4

Гендерное распределение зачисленных на 1-й курс, 2010 - 2014 г.

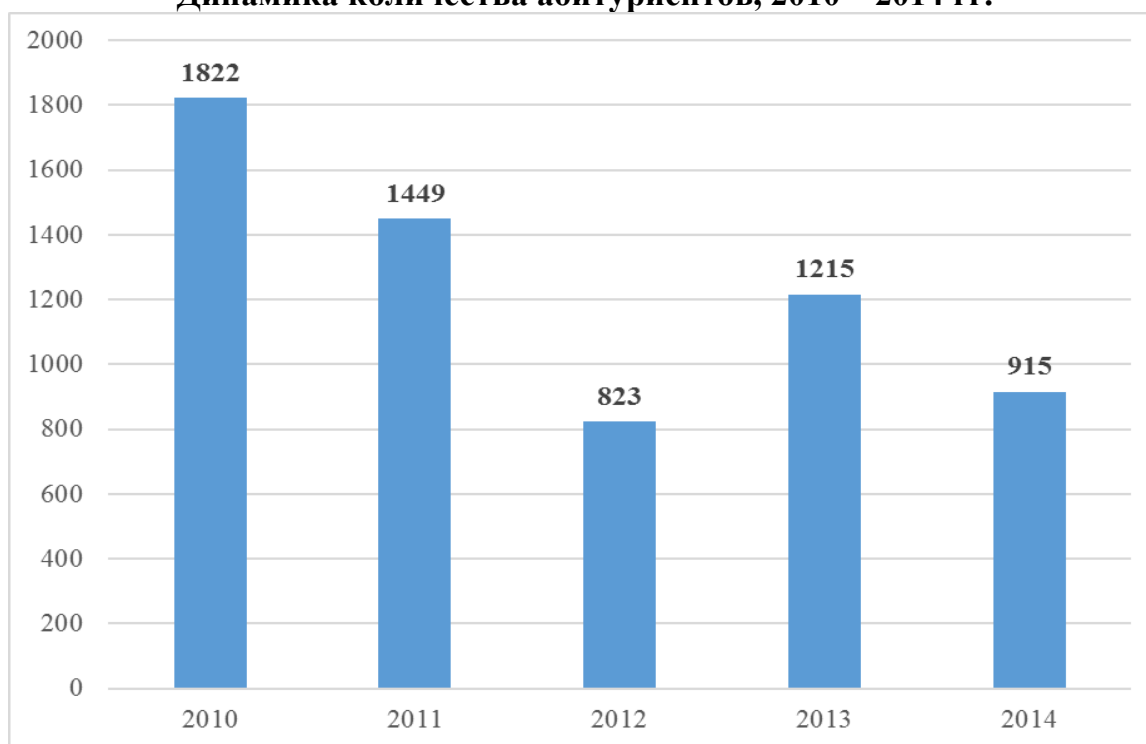


Гендерное распределение зачисленных на бюджетные места в 2014 году (в разрезе образовательных программ).

№ п/п	Образовательная программа	Жен.	Муж.
1	Математика	24,6	75,4
2	Прикладная математика и информатика	26	74
3	Прикладная математика	36,8	63,2
4	Информатика и вычислительная техника	33	67
5	Программная инженерия	16	84
6	Компьютерная безопасность	28,3	71,7
7	Инфокоммуникационные технологии и системы связи	27,8	72,2
8	Психология	83,7	16,3
9	Мировая экономика	56,7	43,3
10	Программа двух дипломов по экономике НИУ ВШЭ и Лондонского университета	48,2	51,8
11	Совместная программа по экономике НИУ ВШЭ и РЭШ	38,5	61,5
12	Экономика	48,6	51,4
13	Экономика и статистика	72,5	27,5
14	Логистика и управление цепями поставок	47,9	52,1
15	Менеджмент	56,3	43,7
16	Государственное и муниципальное управление	64,7	35,3
17	Бизнес-информатика	41,5	58,5
18	Социология	75,8	24,2
19	Юриспруденция	59,8	40,2
20	Востоковедение	76,3	23,7
21	Политология	53,6	46,4
22	Международные отношения	71	29
23	Реклама и связи с общественностью	94	6
24	Журналистика	87,2	12,8
25	Филология	95,3	4,7
26	Фундаментальная и компьютерная лингвистика	76,1	23,9
27	История	47,9	52,1
28	Философия	52,3	47,7
29	История искусств	93,1	6,9
30	Культурология	84,2	15,8
31	Дизайн	89,4	10,6
Итого		55,9	44,1

НИУ ВШЭ – Нижний Новгород

Динамика количества абитуриентов, 2010 – 2014 гг.



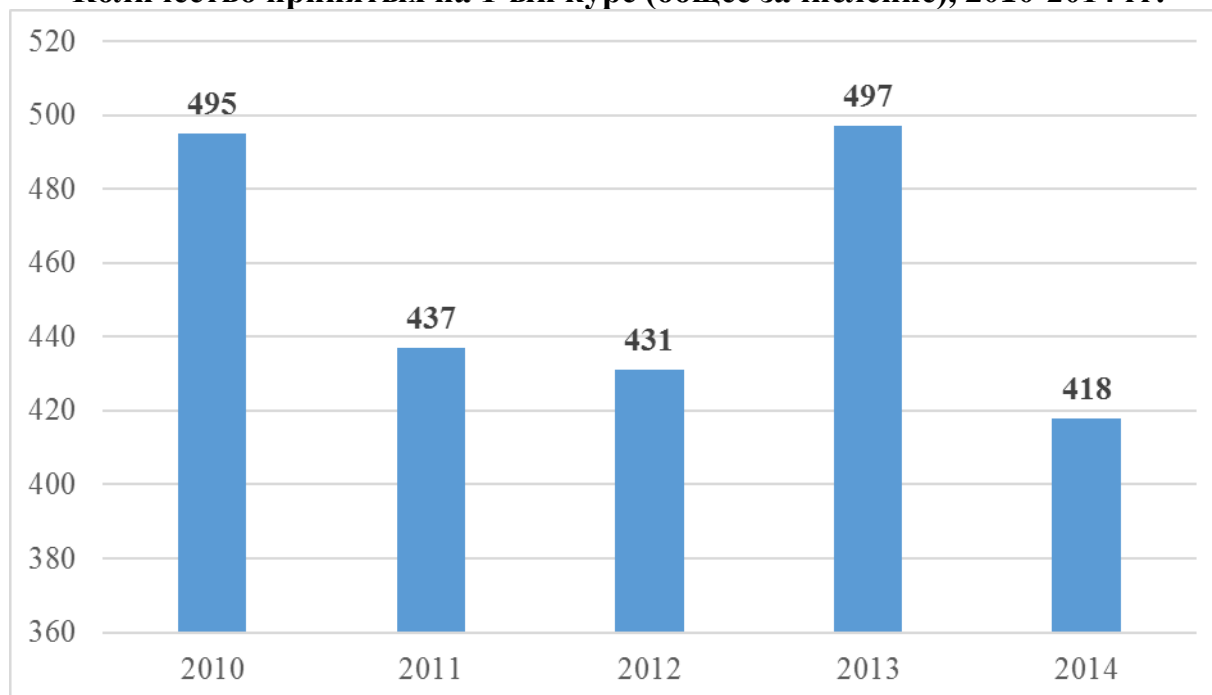
Динамика количества поданных заявлений, 2011 – 2014 гг.

Направление подготовки (специальность) / Образовательная программа бакалавриата	2014	2013	2012	2011	Изменение по отношению к 2013 г.
Направление подготовки 01.03.02 Прикладная математика и информатика					
Прикладная математика и информатика	169	192	143	209	-12%
Направление подготовки 09.03.04 Программная инженерия					
Программная инженерия	168	186	126		-1%
Направление подготовки 38.03.01 Экономика					
Экономика	369	590	431	977	-38%
Направление подготовки 38.03.02 Менеджмент					
Менеджмент	386	634	420	953	-39%
Направление подготовки 38.03.05 Бизнес-информатика					
Бизнес-информатика	276	368	224	575	-25%
Направление подготовки 40.03.01 Юриспруденция					
Юриспруденция	170	218	161	409	-22%
Направление подготовки 45.03.01 Филология					
Филология	99	160			-38%
Направление подготовки 45.03.03 Фундаментальная и прикладная лингвистика					
Фундаментальная и прикладная лингвистика	234	353	297		-34%
Итого:	1871	2701	1802	3123	-31%

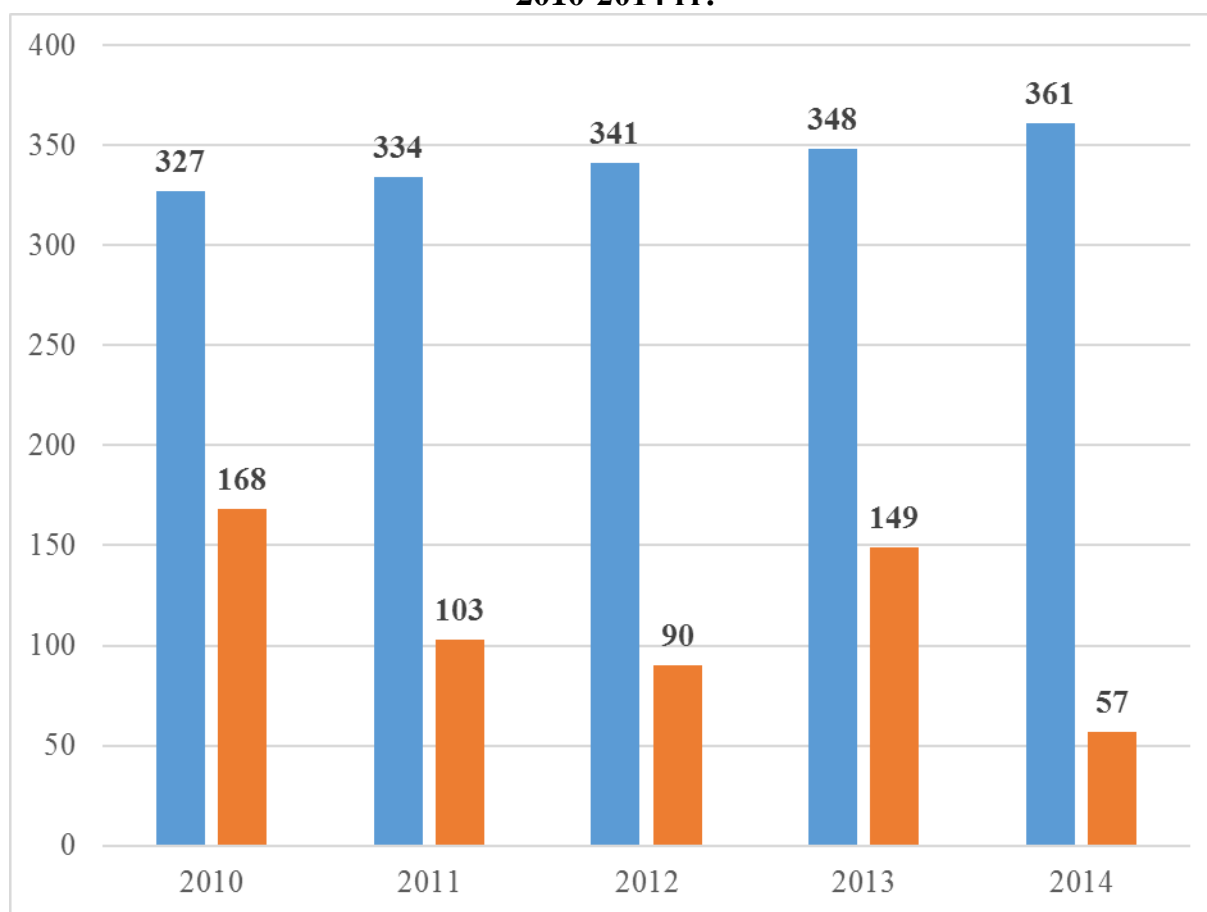
Проходной балл на бюджетные места, 2010-2014 гг.

Направление подготовки / Образовательная программа бакалавриата	2014 год	2013 год	2012 год	2011 год	2010 год
Направление подготовки 01.03.02 Прикладная математика и информатика					
Прикладная математика и информатика	199 из 300	222 из 300	200 из 300	198 из 300	199 из 300
Направление подготовки 09.03.04 Программная инженерия					
Программная инженерия	230 из 300	242 из 300	205 из 300	-	-
Направление подготовки 38.03.01 Экономика					
Экономика	302 из 400	332 из 400	303 из 400	238 из 300	222 из 300
Направление подготовки 38.03.02 Менеджмент					
Менеджмент	288 из 400	319 из 400	274 из 400	223 из 300	215 из 300
Направление подготовки 38.03.05 Бизнес-информатика					
Бизнес-информатика	227 из 300	236 из 300	214 из 300	221 из 300	215 из 300
Направление подготовки 40.03.01 Юриспруденция					
Юриспруденция	299 из 400	326 из 400	284 из 400	238 из 300	223 из 300
Направление подготовки 45.03.01 Филология					
Филология	241 из 300	257 из 300	-	-	-
Направление подготовки 45.03.03 Фундаментальная и прикладная лингвистика					
Фундаментальная и прикладная лингвистика	250 из 300	257 из 300	236 из 300	-	-

Количество принятых на 1-ый курс (общее зачисление), 2010-2014 гг.



**Количество принятых 1-ый курс в разрезе бюджетного и платного приема
2010-2014 гг.**

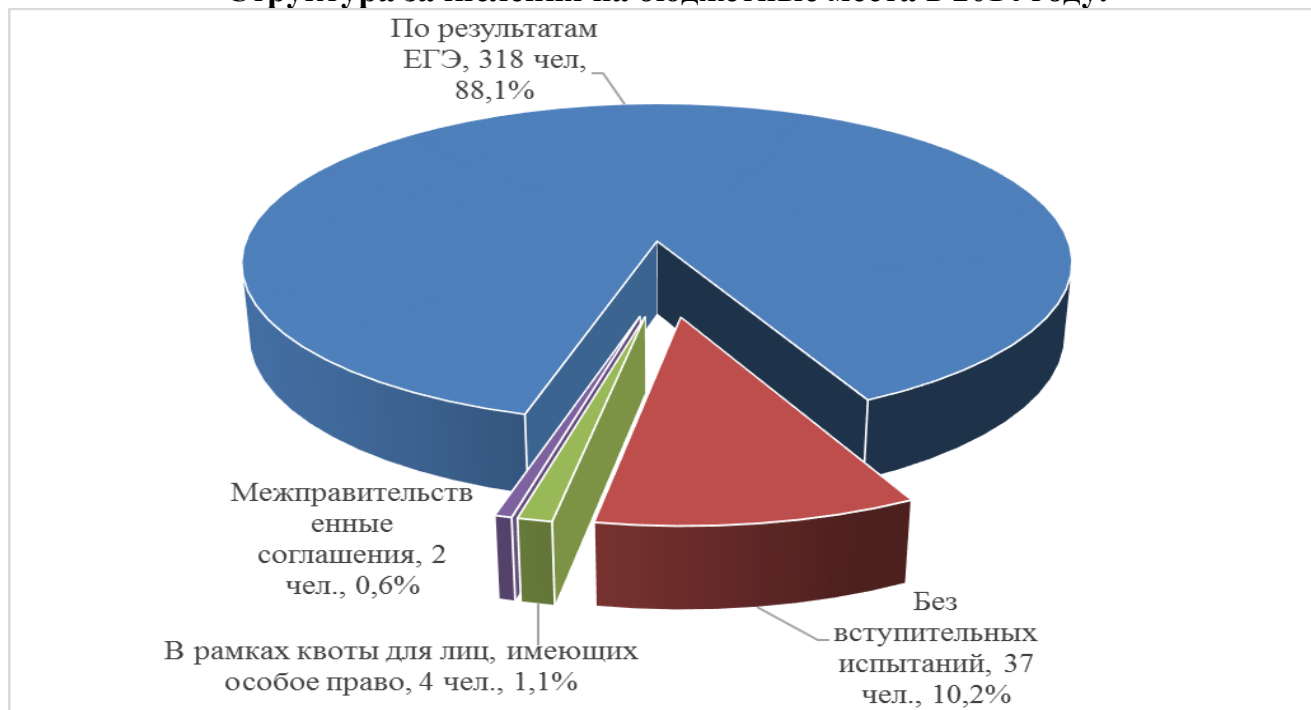


Структура зачисления в 2014 году в разрезе образовательных программ

Направление подготовки / Образовательная программа бакалавриата	Зачислено на бюджетные места	в том числе				Зачислено на платные места	Всего
		По результатам ЕГЭ	Победители и призеры олимпиад (без вступительных испытаний)	В рамках квоты для лиц, имеющих особое право	Межправительственное соглашение		
Направление подготовки 01.03.02 Прикладная математика и информатика							
Прикладная математика и информатика	32	31	1			1	33
Направление подготовки 09.03.04 Программная инженерия							
Программная инженерия	20	18	2			2	22
Направление подготовки 38.03.01 Экономика							
Экономика	81	72	8	1		16	97
Направление подготовки 38.03.02 Менеджмент							
Менеджмент	82	79		2	1	15	97
Направление подготовки 38.03.05 Бизнес-информатика							
Бизнес-информатика	50	48	2			4	54

Направление подготовки 40.03.01 Юриспруденция							
Юриспруденция	61	54	6		1	9	70
Направление подготовки 45.03.01 Филология							
Филология	15	7	8				15
Направление подготовки 45.03.03 Фундаментальная и прикладная лингвистика							
Фундаментальная и прикладная лингвистика	20	9	10	1		10	30

Структура зачисления на бюджетные места в 2014 году.

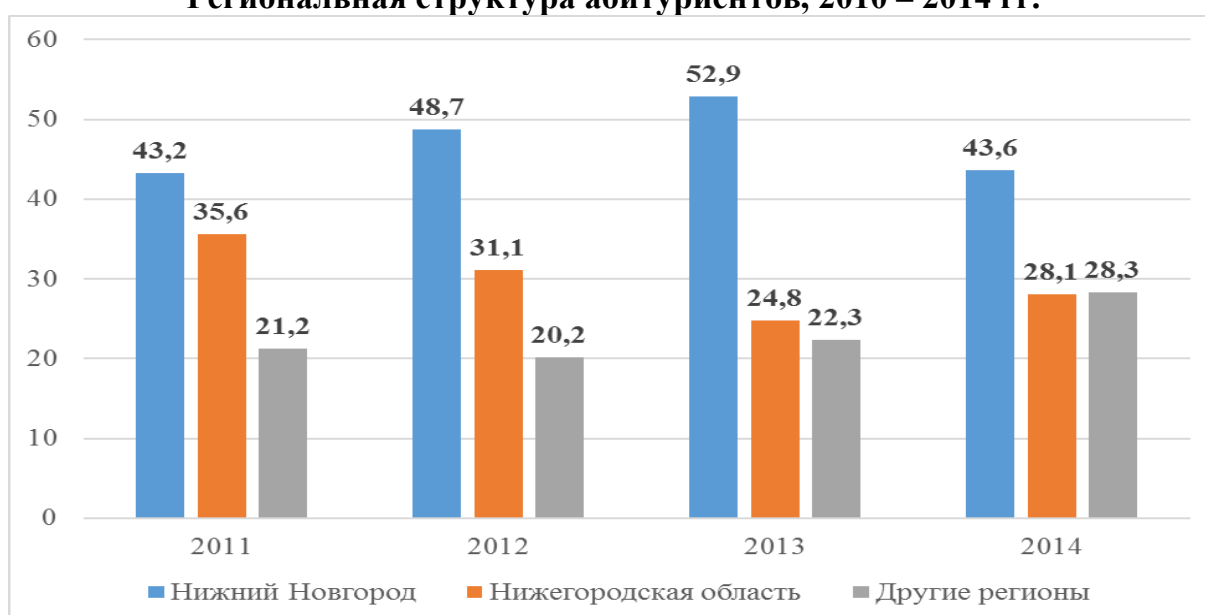


Средние баллы ЕГЭ среди зачисленных по конкурсу на бюджетные места в разрезе образовательных программ, 2010 – 2014 гг.

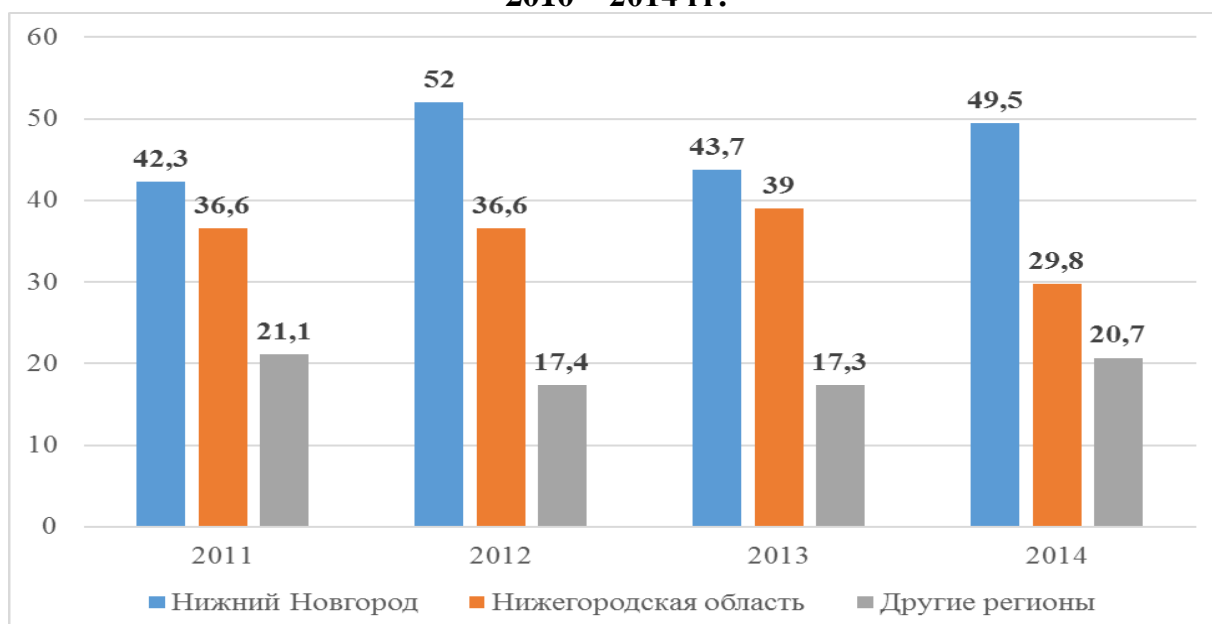
Направление подготовки / Образовательная программа бакалавриата	2014 год	2013 год	2012 год	2011 год
Направление подготовки 01.03.02 Прикладная математика и информатика				
Прикладная математика и информатика	74,2	78,1	73,8	74,3
Направление подготовки 09.03.04 Программная инженерия				
Программная инженерия	82,3	84,6	73,3	-
Направление подготовки 38.03.01 Экономика				
Экономика	81,1	86,3	79,8	82,3
Направление подготовки 38.03.02 Менеджмент				
Менеджмент	76,0	82,2	73	76,8

Направление подготовки 38.03.05 Бизнес-информатика				
Бизнес-информатика	81,3	82,8	76,3	77,7
Направление подготовки 40.03.01 Юриспруденция				
Юриспруденция	80,6	85,6	78,2	83,3
Направление подготовки 45.03.01 Филология				
Филология	85,5	89,5	-	-
Направление подготовки 45.03.03 Фундаментальная и прикладная лингвистика				
Фундаментальная и прикладная лингвистика	87,0	89,1	82,8	-

Региональная структура абитуриентов, 2010 – 2014 гг.

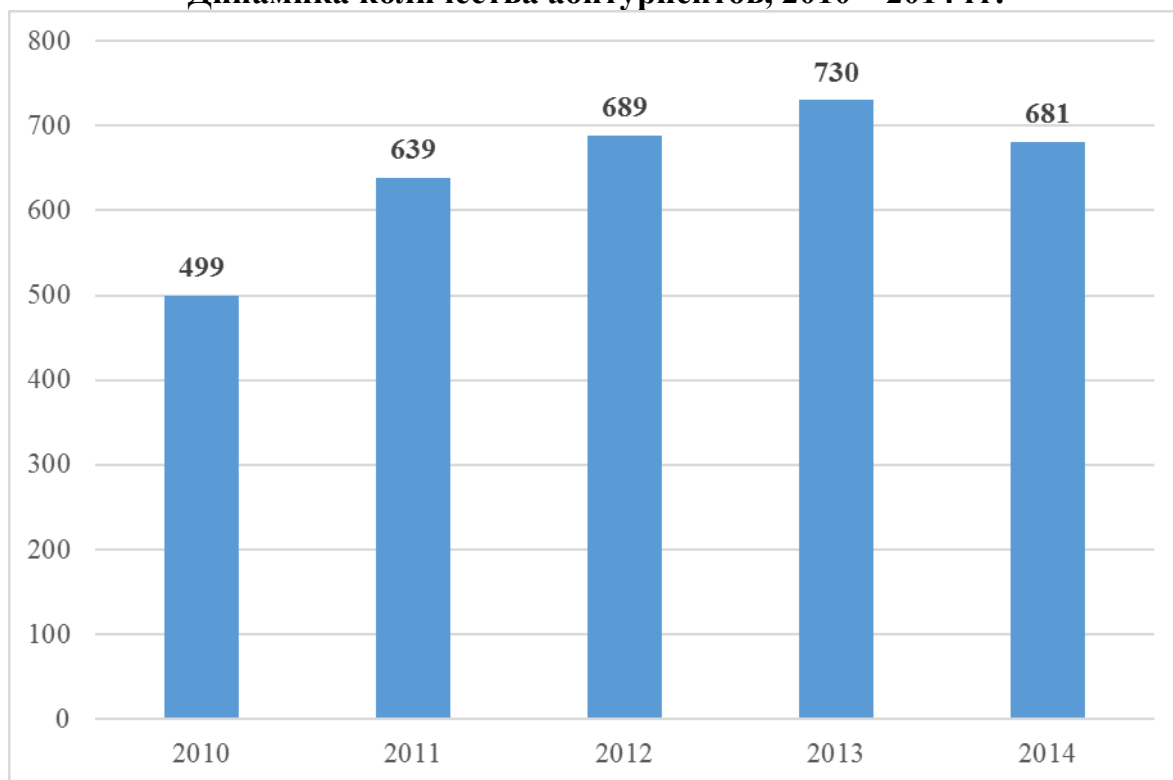


Региональная структура зачисленных в бакалавриат (общее зачисление), 2010 – 2014 гг.



НИУ ВШЭ – Пермь

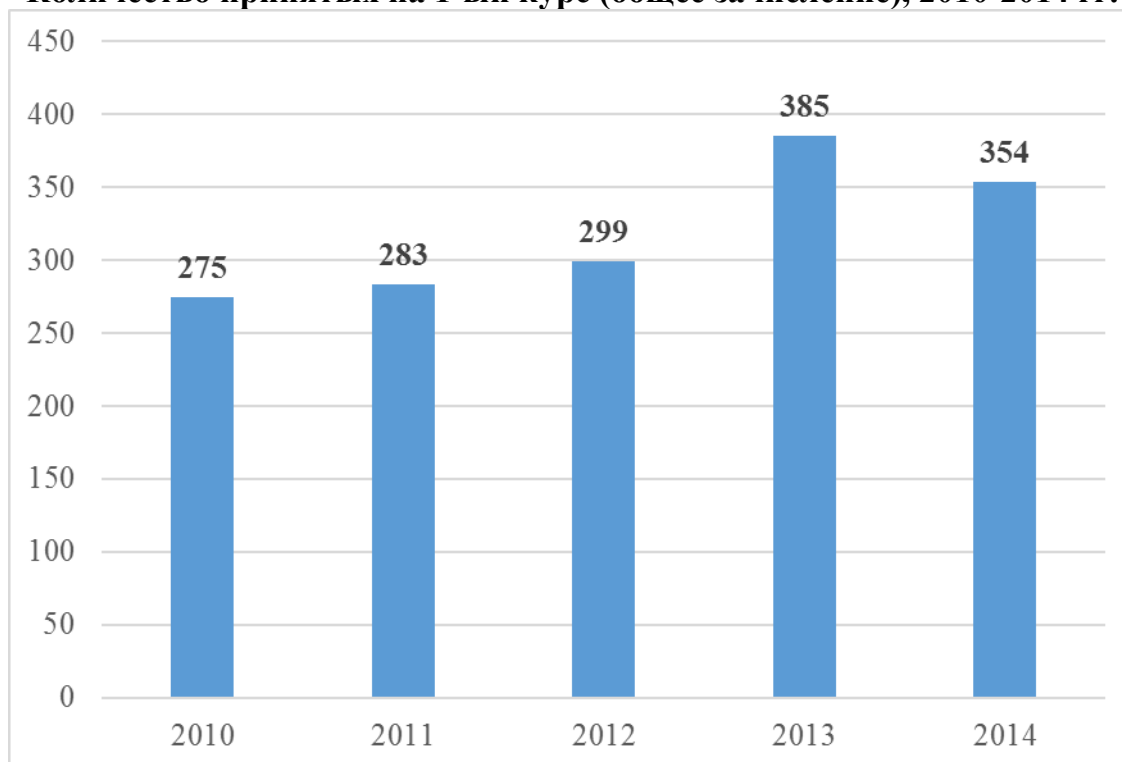
Динамика количества абитуриентов, 2010 – 2014 гг.



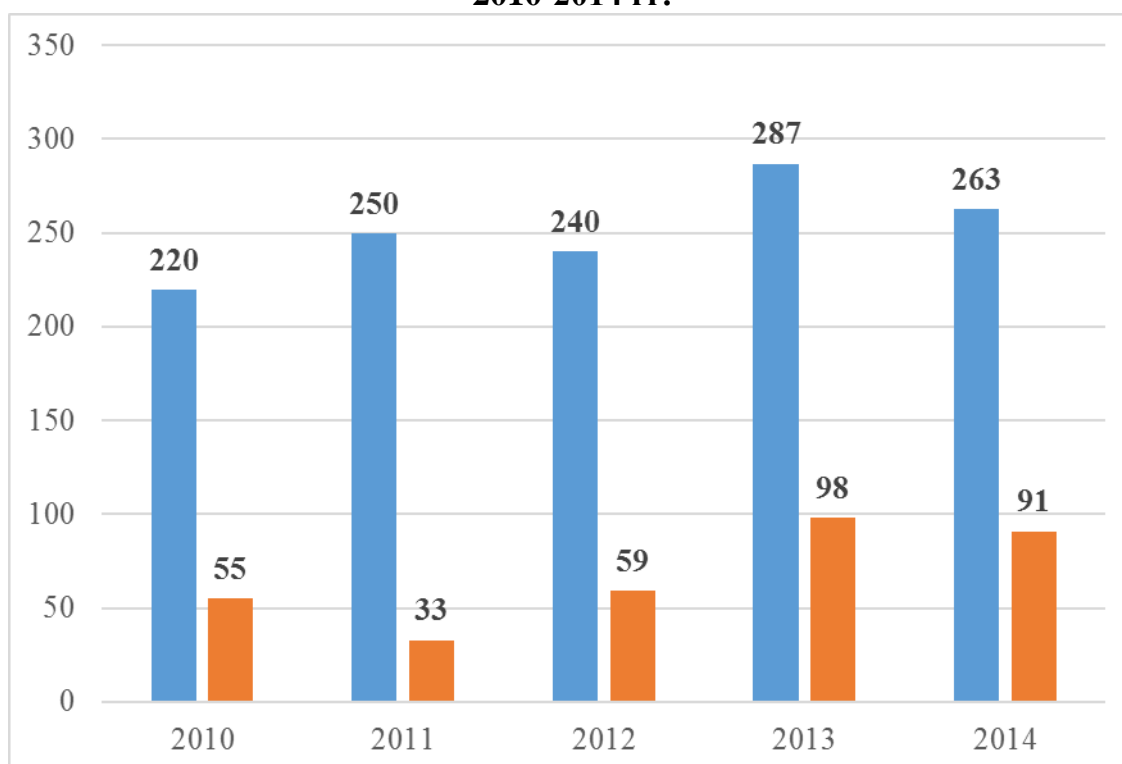
Проходной балл на бюджетные места, 2010-2014 гг.

Направление подготовки / Образовательная программа бакалавриата	2014 год	2013 год	2012 год	2011 год	2010 год
Направление подготовки 09.03.04 Программная инженерия					
Программная инженерия	228 из 300	222 из 300	221 из 300	-	-
Направление подготовки 38.03.01 Экономика					
Экономика	288 из 400	306 из 400	290 из 400	225 из 300	219 из 300
Направление подготовки 38.03.02 Менеджмент					
Менеджмент	292 из 400	302 из 400	278 из 400	215 из 300	212 из 300
Направление подготовки 38.03.05 Бизнес-информатика					
Бизнес-информатика	242 из 300	238 из 300	226 из 300	212 из 300	201 из 300
Направление подготовки 40.03.01 Юриспруденция					
Юриспруденция	278 из 400	313 из 400	-	-	-
Направление подготовки 41.03.04 Политология					
Политология	256 из 400	282 из 400	268 из 400	226 из 300	-
Направление подготовки 46.03.01 История					
История	261 из 400	266 из 400	264 из 400	210 из 300	-

Количество принятых на 1-ый курс (общее зачисление), 2010-2014 гг.



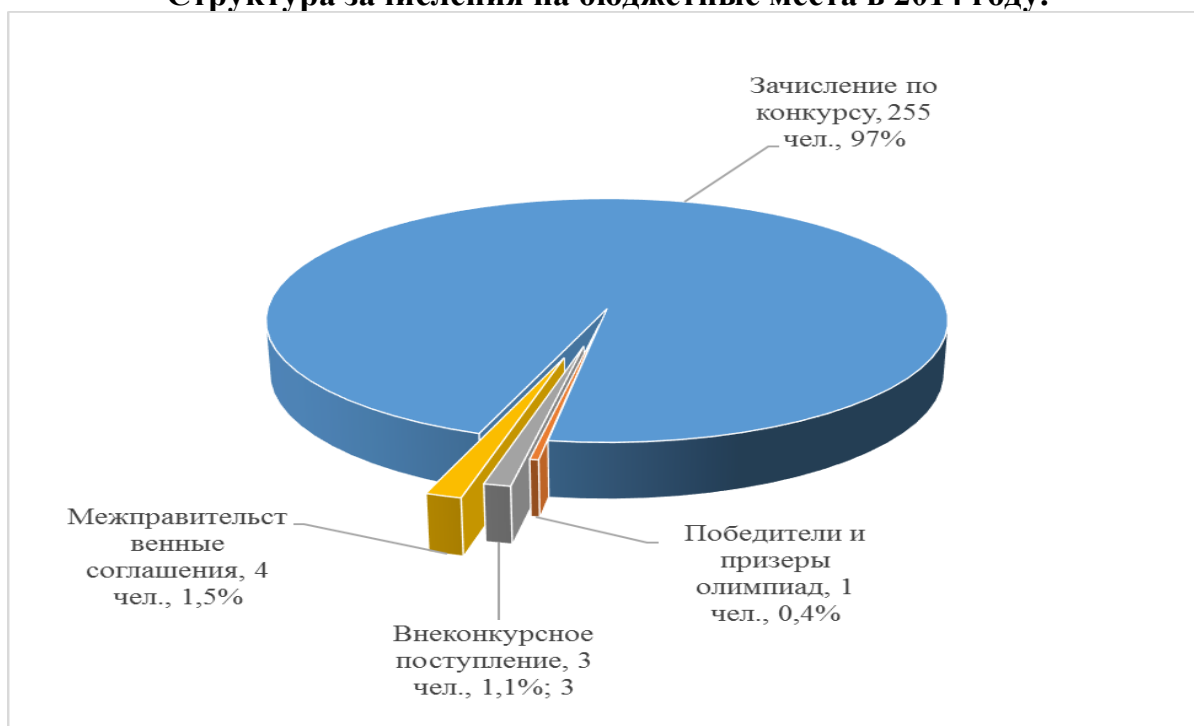
Количество принятых 1-ый курс в разрезе бюджетного и платного приема 2010-2014 гг.



Структура зачисления в 2014 году в разрезе образовательных программ

Направление подготовки / Образовательная программа бакалавриата	Зачислено на бюджетные места	в том числе				Зачислено на платные места	Всего
		По результатам ЕГЭ	Победители и призеры олимпиад (без вступительных испытаний)	В рамках квоты для лиц, имеющих особое право	Межправительственное соглашение		
Направление подготовки 09.03.04 Программная инженерия							
Программная инженерия	29	29				12	41
Направление подготовки 38.03.01 Экономика							
Экономика	72	72				25	97
Направление подготовки 38.03.02 Менеджмент							
Менеджмент	70	68		1	1	35	105
Направление подготовки 38.03.05 Бизнес-информатика							
Бизнес-информатика	32	30	1	1		16	48
Направление подготовки 40.03.01 Юриспруденция							
Юриспруденция	30	26		1	3	2	32
Направление подготовки 41.03.04 Политология							
Политология	14	14					14
Направление подготовки 46.03.01 История							
История	16	16				1	17

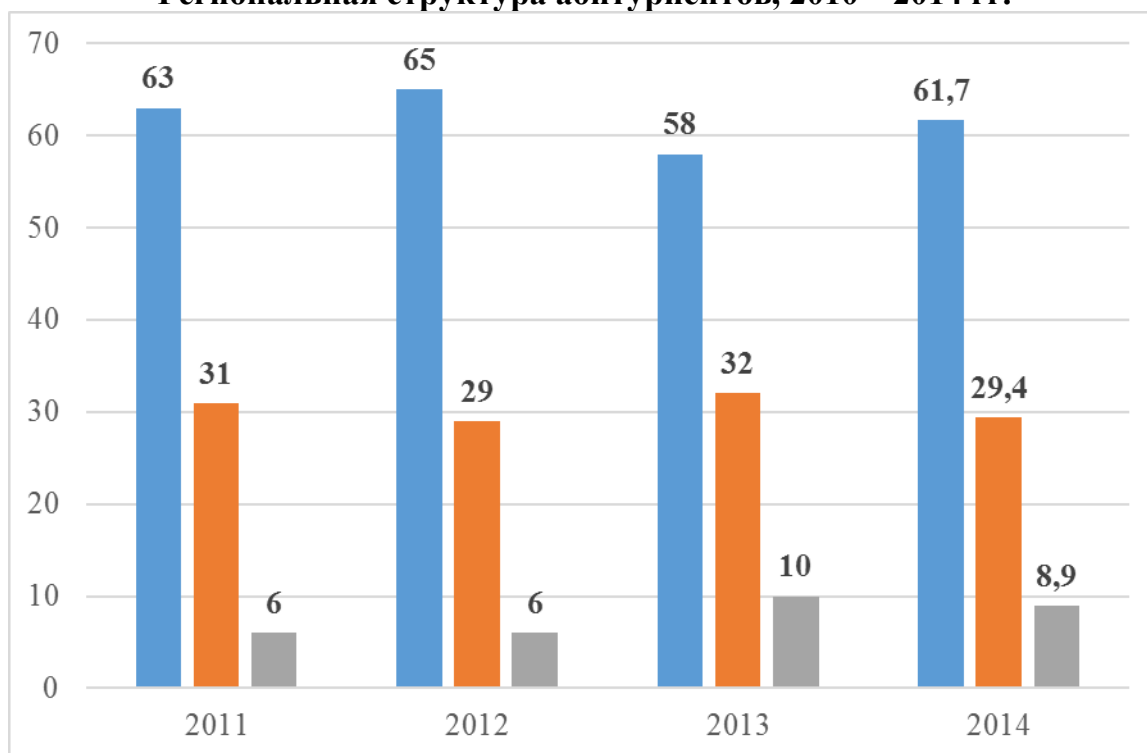
Структура зачисления на бюджетные места в 2014 году.



Средние баллы ЕГЭ среди зачисленных по конкурсу на бюджетные места в разрезе образовательных программ, 2010 – 2014 гг.

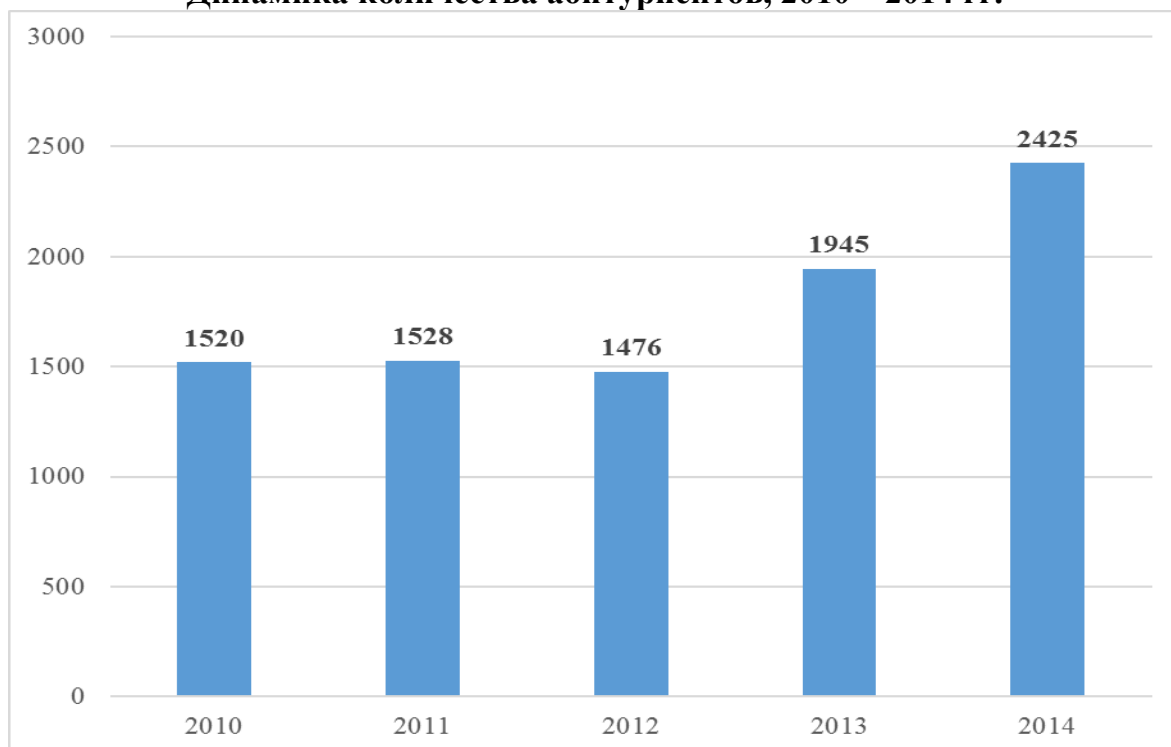
Направление подготовки / Образовательная программа бакалавриата	2014 год	2013 год	2012 год	2011 год
Направление подготовки 09.03.04 Программная инженерия				
Программная инженерия	80,7	80,9	79,8	-
Направление подготовки 38.03.01 Экономика				
Экономика	78,0	82,1	77,6	82,3
Направление подготовки 38.03.02 Менеджмент				
Менеджмент	76,7	80,8	74,4	77,3
Направление подготовки 38.03.05 Бизнес-информатика				
Бизнес-информатика	84,2	84,5	80,3	75,6
Направление подготовки 40.03.01 Юриспруденция				
Юриспруденция	76,6	82,8	-	-
Направление подготовки 41.03.04 Политология				
Политология	69,8	75,9	75,1	76,3
Направление подготовки 46.03.01 История				
История	74,6	73,3	74,3	72,3

Региональная структура абитуриентов, 2010 – 2014 гг.



НИУ ВШЭ – Санкт-Петербург

Динамика количества абитуриентов, 2010 – 2014 гг.



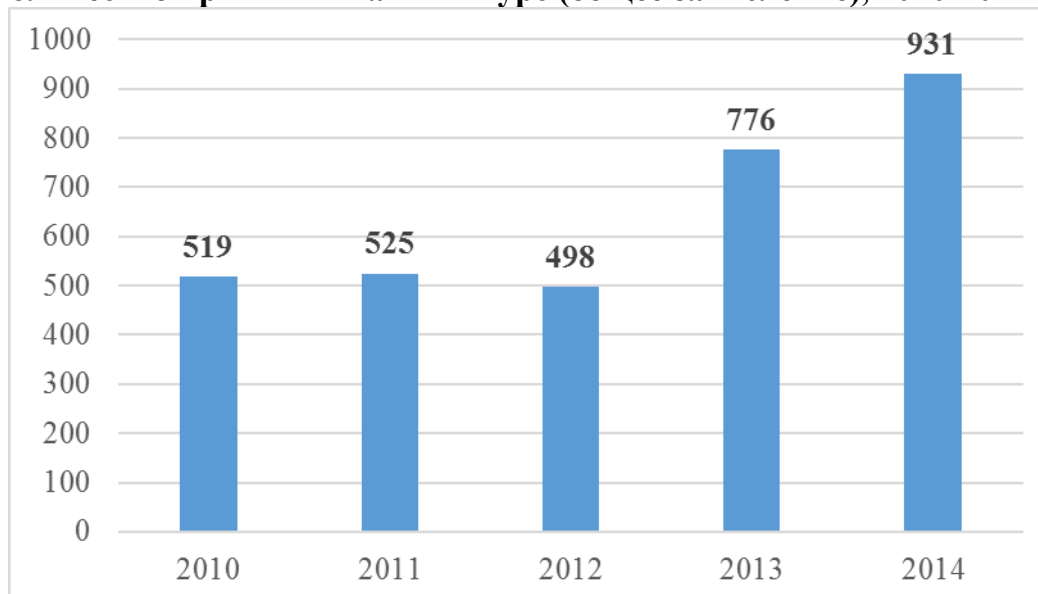
Динамика количества поданных заявлений, 2010 – 2014 гг.

Направление подготовки / Образовательная программа бакалавриата	2014 год	2013 год	2012 год	2011 год	2010 год	Изменение по отношению к 2013 г.
Направление подготовки 38.03.01 Экономика						
Экономика	1101	1180	924	951	999	-6,7%
Направление подготовки 38.03.02 Менеджмент						
Менеджмент	1161	1228	911	966	970	-5,5%
Логистика и управление цепями поставок	714	-	-	-	-	
Направление подготовки 38.03.04 Государственное и муниципальное управление						
Государственное и муниципальное управление	667	804	-	-	-	-17%
Направление подготовки 39.03.010 Социология						
Социология	426	491	578	669	665	-13%
Направление подготовки 40.03.01 Юриспруденция						
Юриспруденция	577	574	451	412	424	+0,5%
Направление подготовки 41.03.03 Востоковедение и африканистика						
Востоковедение	536	-	-	-	-	
Направление подготовки 41.03.04 Политология						
Политология	448	379	303	288	286	+18%
Направление подготовки 46.03.01 История						
История	249	231	203	-	-	+8%

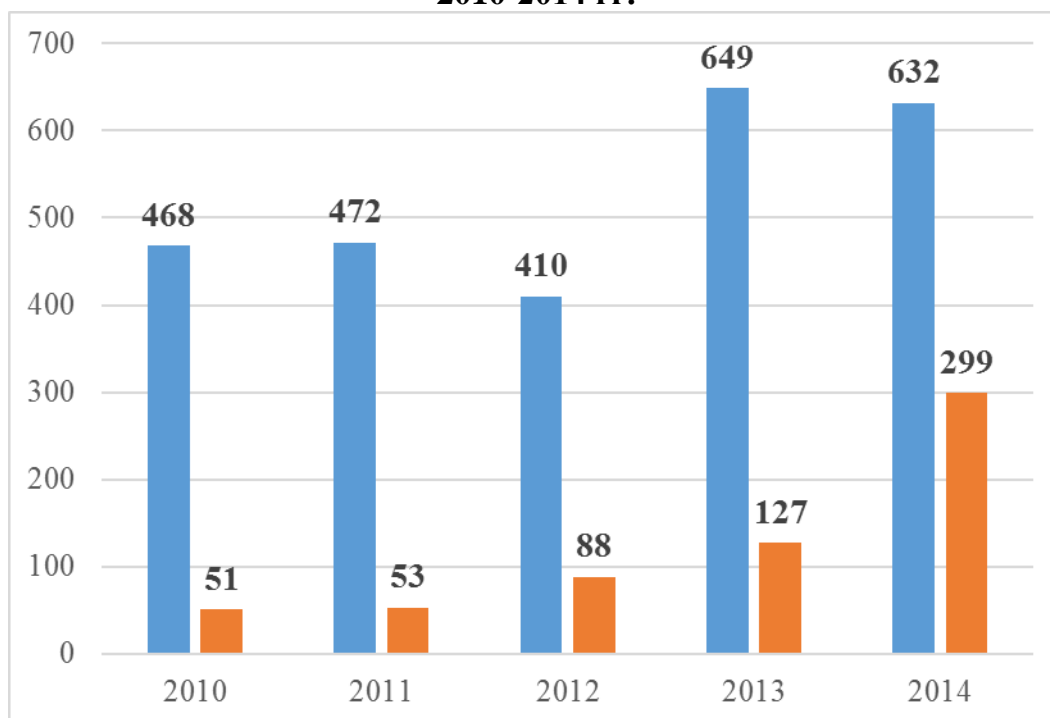
Проходной балл на бюджетные места, 2010-2014 гг.

Направление подготовки / Образовательная программа бакалавриата	2014 год	2013 год	2012 год	2011 год	2010 год
Направление подготовки 38.03.01 Экономика					
Экономика	323 из 400	334 из 400	310 из 400	300 из 400	179 из 400
Направление подготовки 38.03.02 Менеджмент					
Менеджмент	323 из 400	330 из 400	306 из 400	290 из 400	274 из 400
Логистика и управление цепями поставок	240 из 300	-	-	-	-
Направление подготовки 38.03.04 Государственное и муниципальное управление					
Государственное и муниципальное управление	319 из 400	328 из 400	-	-	-
Направление подготовки 39.03.010 Социология					
Социология	300 из 400	300 из 400	291 из 400	280 из 400	250 из 400
Направление подготовки 40.03.01 Юриспруденция					
Юриспруденция	320 из 400	325 из 400	304 из 400	295 из 400	275 из 400
Направление подготовки 41.03.03 Востоковедение и африканистика					
Востоковедение	267 из 300	-	-	-	-
Направление подготовки 41.03.04 Политология					
Политология	308 из 400	312 из 400	299 из 400	290 из 400	260 из 400
Направление подготовки 46.03.01 История					
История	304 из 400	304 из 400	300 из 400	-	-

Количество принятых на 1-ый курс (общее зачисление), 2010-2014 гг.



**Количество принятых 1-ый курс в разрезе бюджетного и платного приема
2010-2014 гг.**



Структура зачисления в 2014 году в разрезе образовательных программ

Направление подготовки / Образовательная программа бакалавриата	Зачислено на бюджетные места	в том числе				Зачислено на платные места	Всего
		По результатам ЕГЭ	Победители и призеры олимпиад (без вступительных испытаний)	В рамках квоты для лиц, имеющих особое право	Международные соглашения		
Направление подготовки 38.03.01 Экономика							
Экономика	124	114	7		3	71	195
Направление подготовки 38.03.02 Менеджмент							
Менеджмент	56	50	2	1	3	66	122
Логистика и управление цепями поставок	91	92				28	119
Направление подготовки 38.03.04 Государственное и муниципальное управление							
Государственное и муниципальное управление	27	24	3			11	38
Направление подготовки 39.03.010 Социология							
Социология	89	85	1	2	1	11	100
Направление подготовки 40.03.01 Юриспруденция							
Юриспруденция	112	96	8	2	6	43	155
Направление подготовки 41.03.03 Востоковедение и африканистика							
Востоковедение	30	27	1	2		39	69
Направление подготовки 41.03.04 Политология							
Политология	58	58				23	81
Направление подготовки 46.03.01 История							
История	45	45				7	

Структура зачисления на бюджетные места в 2014 году.

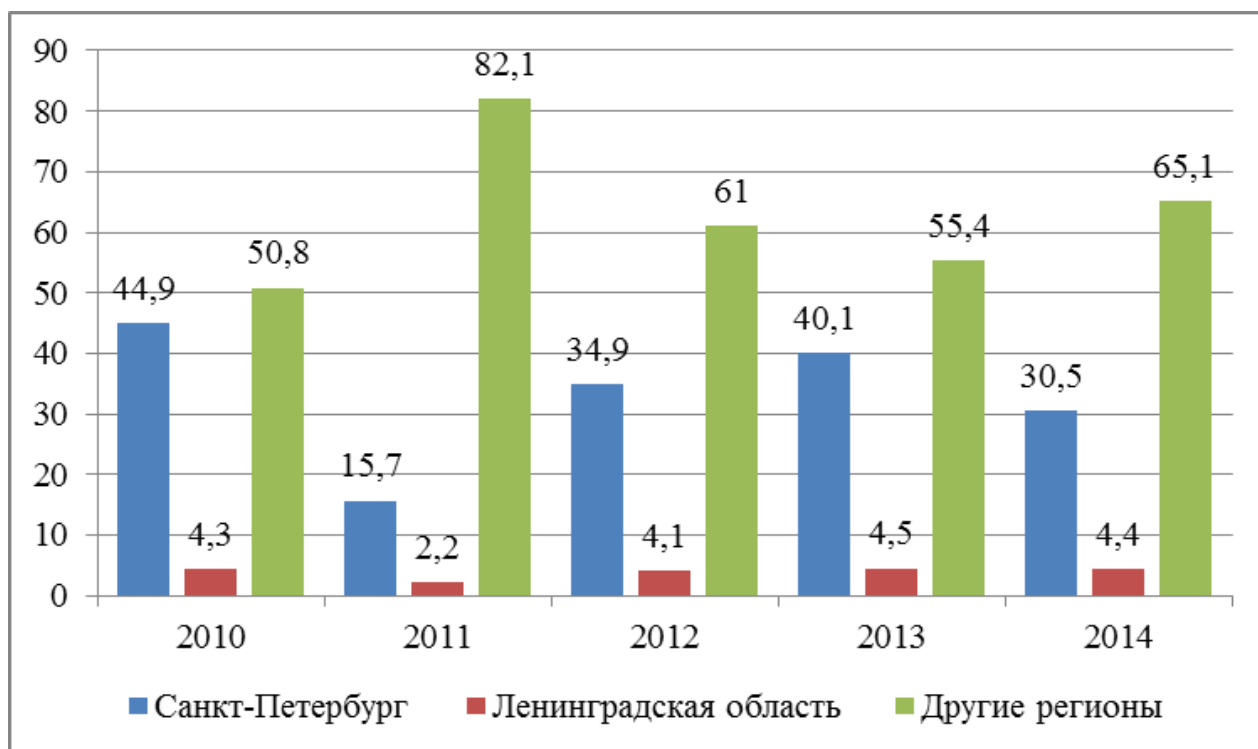


Средние баллы ЕГЭ среди зачисленных по конкурсу на бюджетные места в разрезе образовательных программ, 2010 – 2014 гг.

Направление подготовки / Образовательная программа бакалавриата	2014 год	2013 год	2012 год	2011 год
Направление подготовки 38.03.01 Экономика				
Экономика	83,8	86,6	81	79
Направление подготовки 38.03.02 Менеджмент				
Менеджмент	83,3	85,1	79	75
Логистика и управление цепями поставок	83,1	-	-	-
Направление подготовки 38.03.04 Государственное и муниципальное управление				
Государственное и муниципальное управление	81,1	84,3	-	-
Направление подготовки 39.03.010 Социология				
Социология	77,7	78,3	75	72
Направление подготовки 40.03.01 Юриспруденция				
Юриспруденция	83,5	85,7	81,5	78
Направление подготовки 41.03.03 Востоковедение и африканистика				
Востоковедение	91,3	-	-	-

Направление подготовки 41.03.04 Политология				
Политология	80,3	82,3	77,3	72,5
Направление подготовки 46.03.01 История				
История	79,2	80	80	-

Региональная структура абитуриентов, 2010 – 2014 гг.



Региональная структура зачисленных в бакалавриат (общее зачисление), 2010 – 2014 гг.

