


Влияние украинского кризиса на внешнеторговые отношения ЕС с Россией



Элена Каштякова, Кристина Дриеникова
Экономический университет в г.Братиславе
СЛОВАКИЯ

Цель доклада:

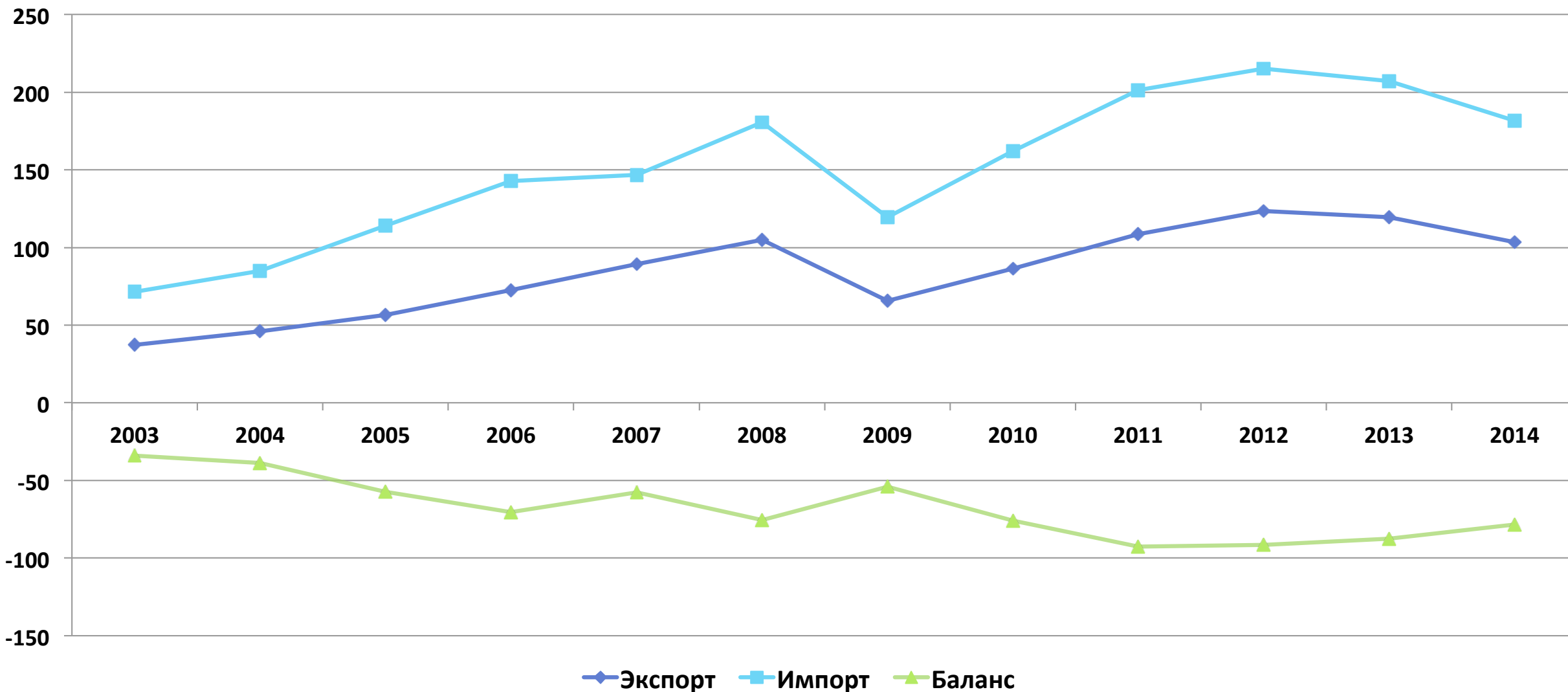
- изучение взаимных внешнеторговых отношений между ЕС и Россией на основе индекса взаимодополняемости торговли,
- сравнение с взаимодополняемостью товарообмена между Россией и Китаем,
- обзор возможных перспектив развития между ЕС и Россией.

- Развитие внешней торговли между ЕС и Россией
- Индекс взаимодополняемости торговли (ТСИ)
- Внешняя торговля между ЕС и Россией на основе индекса взаимодополняемости торговли
- Сравнение развития внешней торговли ЕС с Россией и Россией с Китаем на основе индекса взаимодополняемости торговли
- Выводы

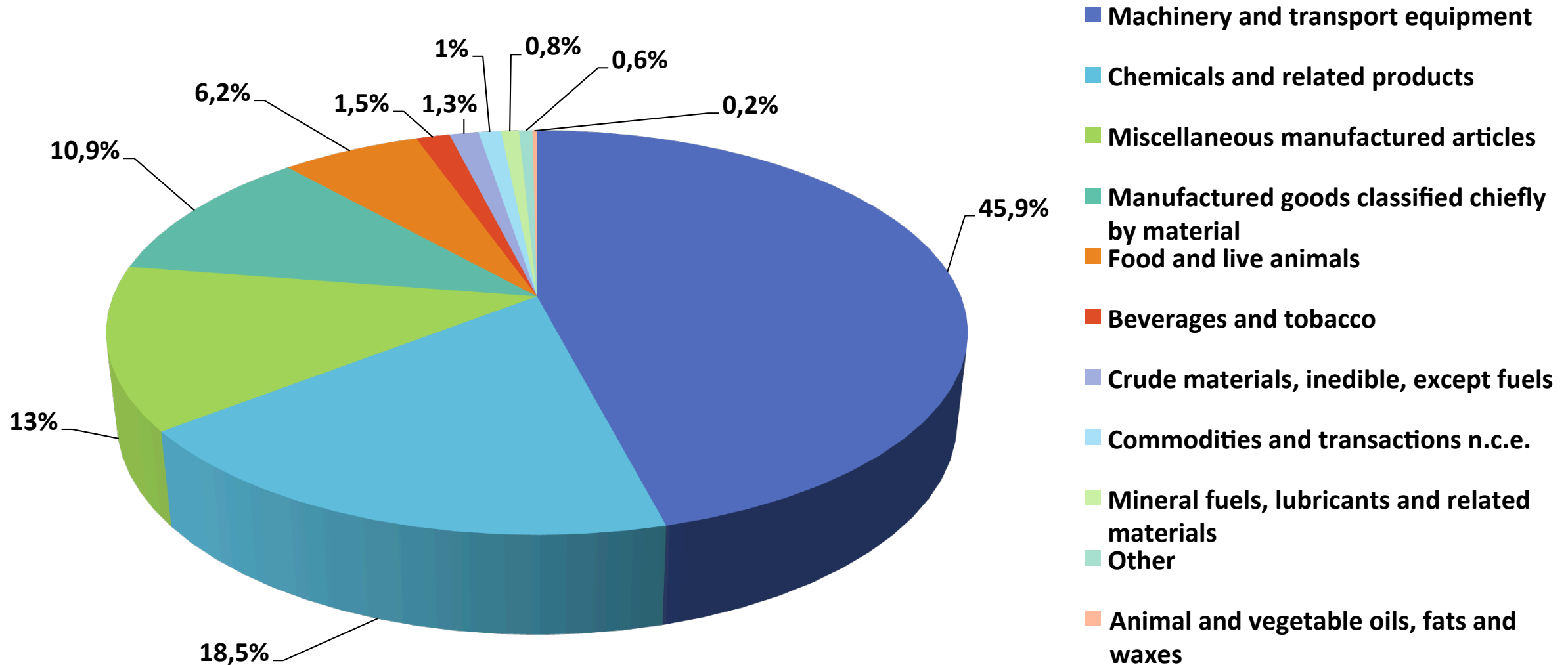
Главные торговые партнеры ЕС в 2014г.

1. **США – 15,3 %**
2. **Китай – 13,8 %**
3. **Россия – 8,4 %**
4. Швейцария – 7,0 %
5. Норвегия – 4,0 %
6. Турция – 3,8 %
7. Япония – 3,2 %

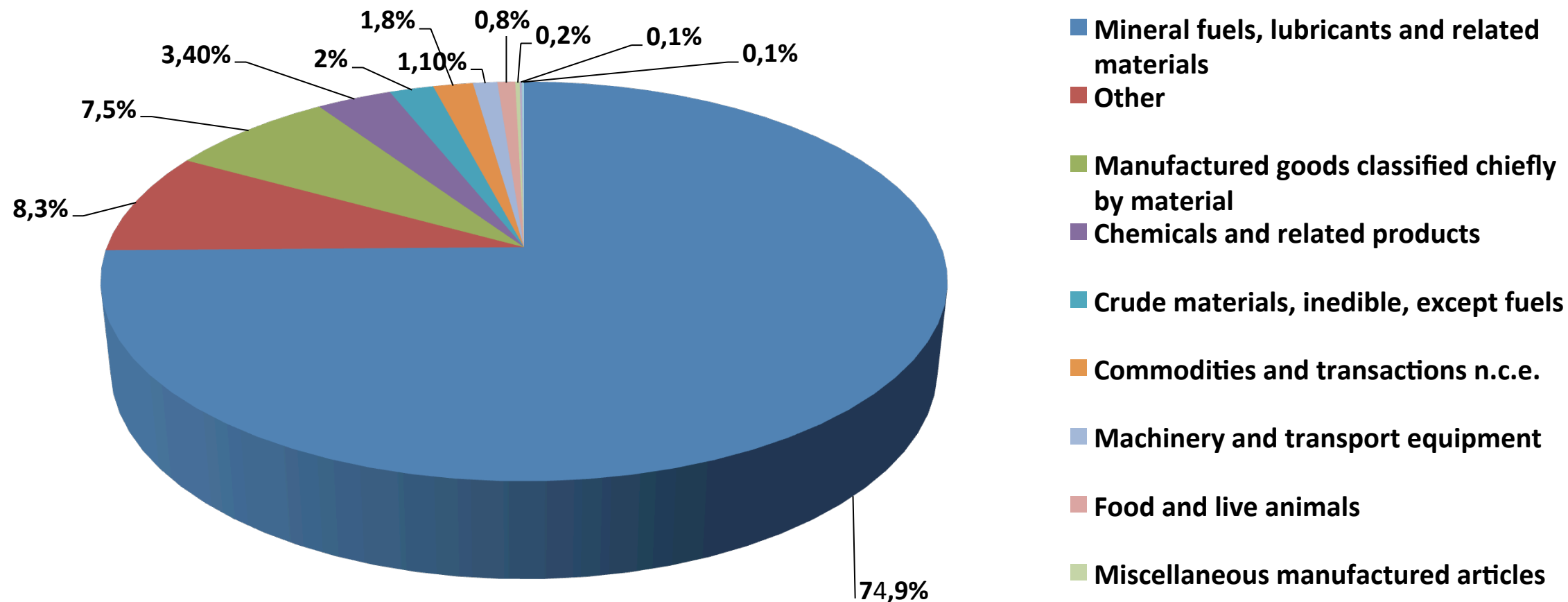
Развитие внешней торговли между ЕС и Россией



Товарная структура экспорта ЕС в РФ в 2014г.



Товарная структура импорта ЕС из РФ в 2014г.



Индекс взаимодополняемости торговли (ТСИ)

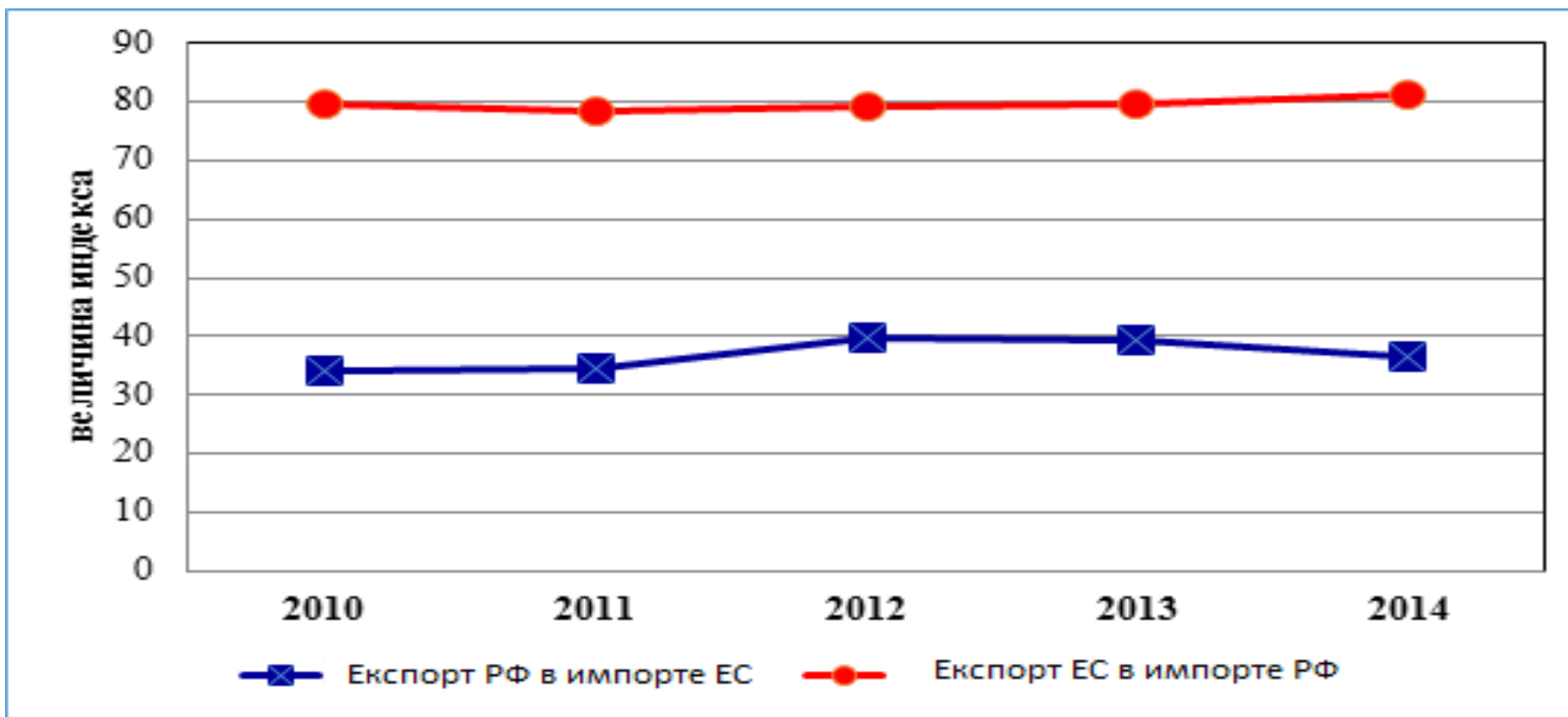
- **ТСИ – Trade Complementarity Index**
- измеряет степень, до которой обе страны являются естественными торговыми партнерами

$$c_{ij} = 100 \left[1 - \frac{\sum_{k=1}^m |x_{ki} - x_{kj}|}{2m} \right]$$

- $c_{ij} = 100$ страны являются идеальными торговыми партнерами
- $c_{ij} = 0$ страны являются идеальными конкурентами

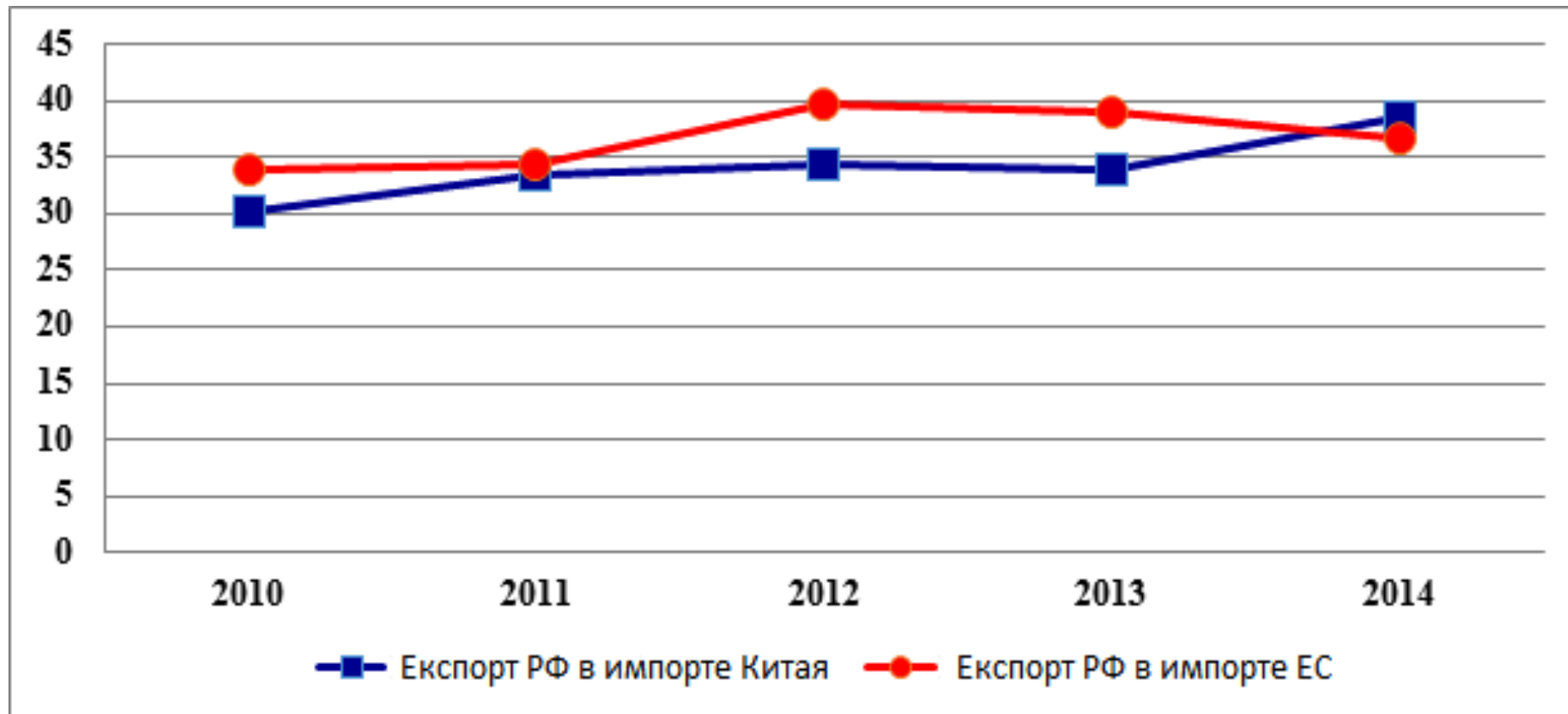
Внешняя торговля между ЕС и Россией на основе ТСИ

- Индекс взаимодополяемости торговли между ЕС и Россией в 2010 – 2014гг.

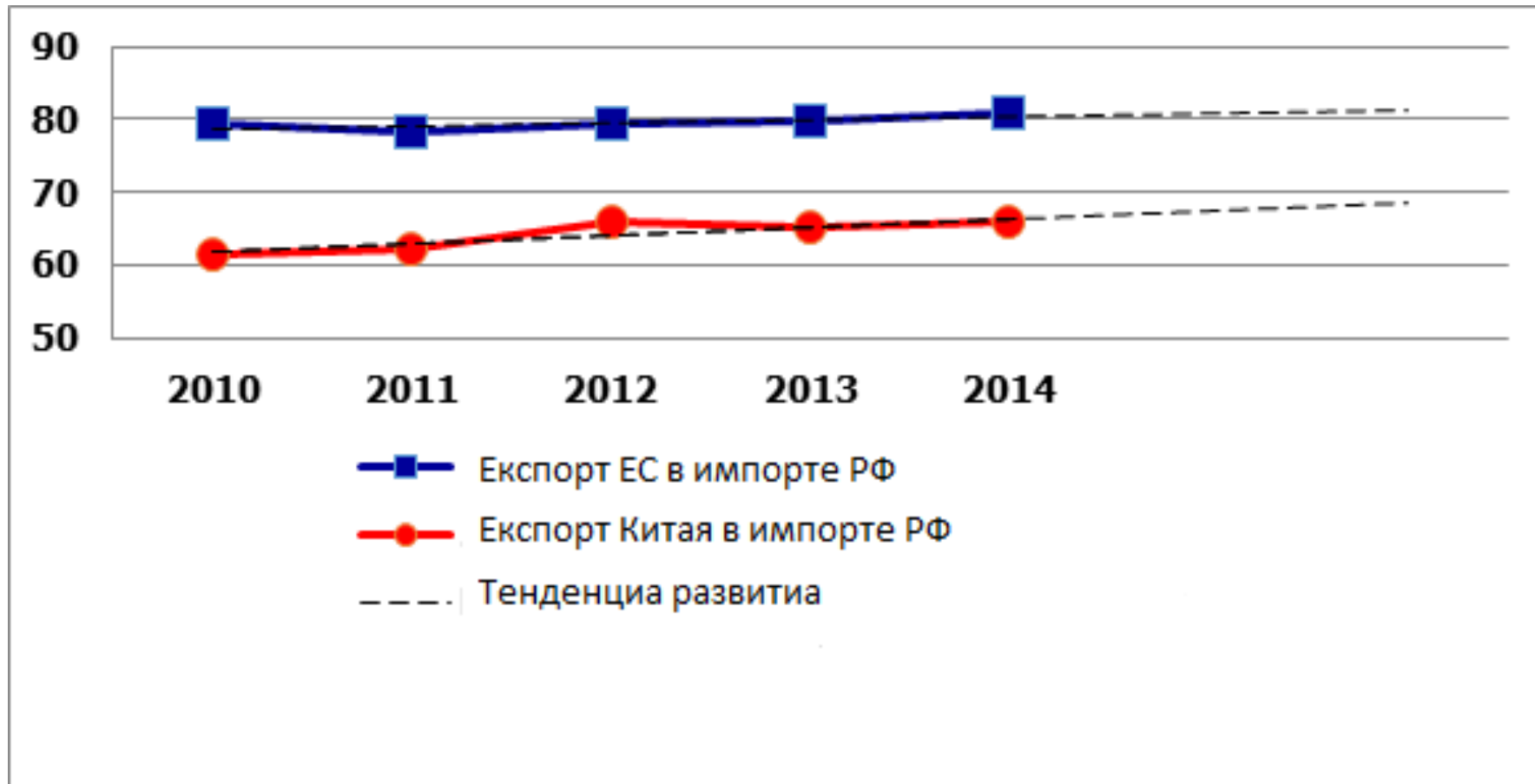


Сравнение внешней торговли ЕС с РФ и РФ с Китаем на основе ТСИ

- Взаимодополняемость торговли российского экспорта отражена в спросе Китая и ЕС в 2010 – 2014гг.



Экспорт ЕС и Китая отраженный в импорте РФ

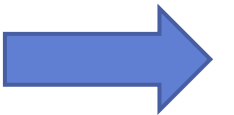


Выводы и рекомендации:

- Россия и ЕС являются взаимозависимыми экономиками.
- До украинского кризиса углублялось совместное торгово-экономическое сотрудничество. С кризисом все эти процессы либерализации остановились и отношения между странами значительно нарушились.
- Результаты ТСІ показали, что ЕС является для России почти идеальным торговым партнером.
- Влиянием украинского значения ТСІ в отношении экспорта ЕС к спросу России увеличилось в 1%.

Выводы и рекомендации:

- Санкции РФ не имели такое большое влияние на взаимные торгово-экономические отношения
- Россия остается крупнейшим торговым партнером и по крайней мере в ближайшее время ЕС не обойдется без российских энергоресурсов.
- Будущие мировые геополитические события и внешнеторговые стратегии России и ЕС покажут каким образом будут развиваться их взаимовыгодные торговые отношения:



Два варианта развития взаимных отношений

- ❖ или будут улучшаться и вернуться к докризисному уровню,
- ❖ или будут ухудшаться, что принесет собой большие возможности для развития отношений России с Китаем.





Спасибо за внимание.