

Положение относительно лидеров

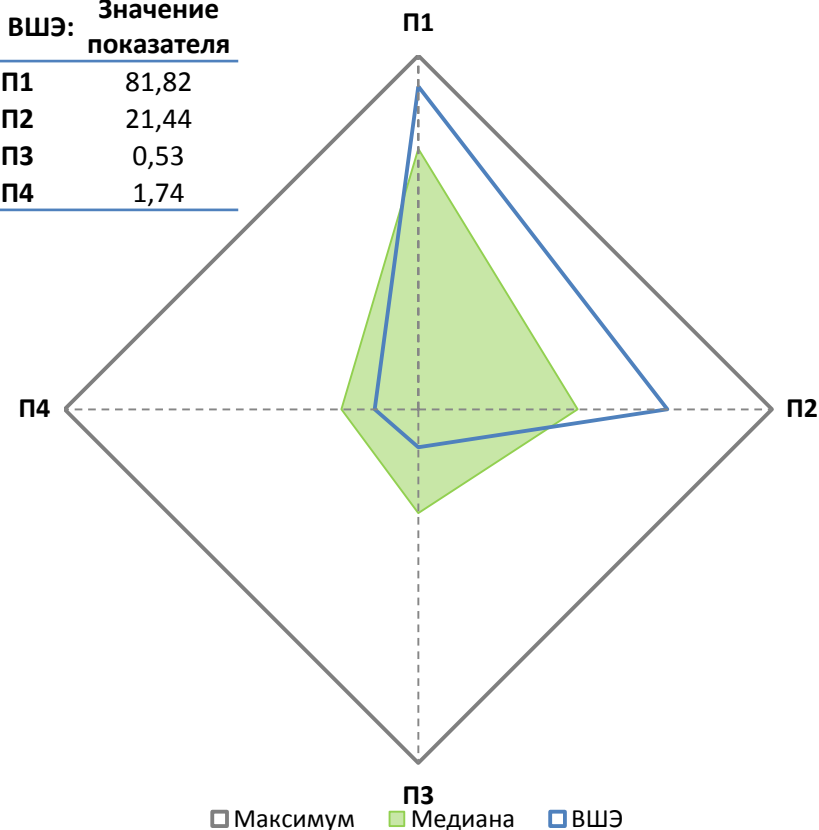
Показатель	Название показателя	Позиция НИУ ВШЭ
<b>П1</b>	Средний балл ЕГЭ студентов, принятых по результатам ЕГЭ на очное обучение за счет бюджетных средств	<b>2</b>
<b>П2</b>	Доля студентов магистратуры в общей численности студентов программ ВО (приведен. контингент), %	<b>2</b>
<b>П3</b>	Доля иностранных студентов (кроме стран СНГ) в общем выпуске студентов программ ВО (приведен. контингент), %	<b>11</b>
<b>П4</b>	Доля иностранных студентов из стран СНГ в общем выпуске студентов программ ВО (приведен. контингент), %	<b>12</b>
<b>Всего вузов в списке:</b>		<b>15</b>

Первая позиция по показателям

<b>П1</b>	Московский физико-технический институт (государственный университет)
<b>П2</b>	Московский физико-технический институт (государственный университет)
<b>П3</b>	Национальный исследовательский технологический университет "МИСиС"
<b>П4</b>	Национальный исследовательский технологический университет "МИСиС"

Сравнение с вузами

ВШЭ:	Значение показателя
<b>П1</b>	81,82
<b>П2</b>	21,44
<b>П3</b>	0,53
<b>П4</b>	1,74



Положение относительно лидеров

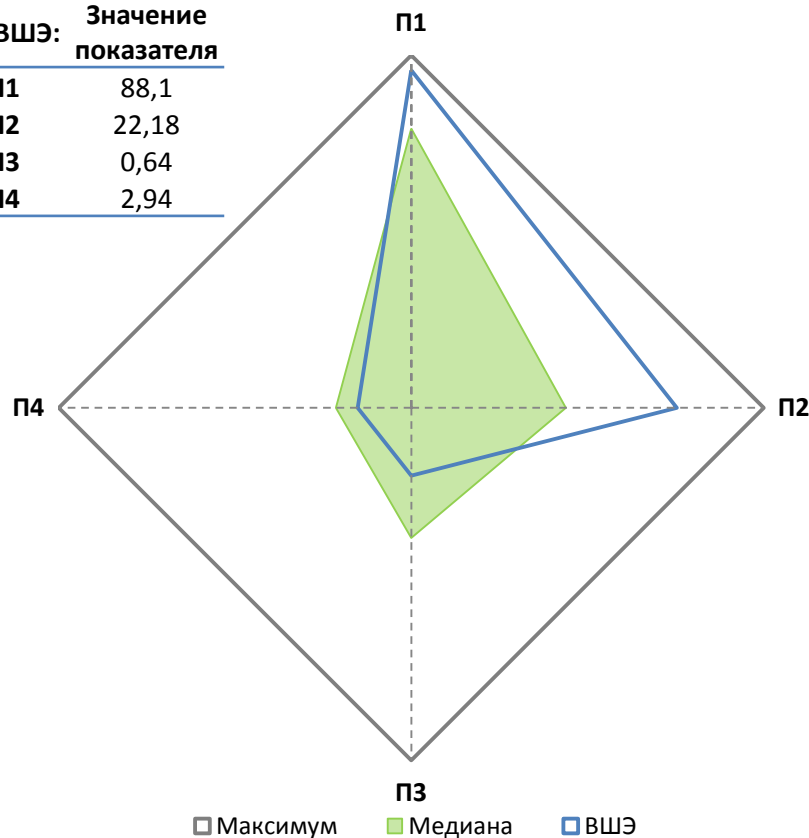
Показатель	Название показателя	Позиция НИУ ВШЭ
<b>П1</b>	Средний балл ЕГЭ студентов, принятых по результатам ЕГЭ на очное обучение за счет бюджетных средств	<b>2</b>
<b>П2</b>	Доля студентов магистратуры в общей численности студентов программ ВО (приведен. контингент), %	<b>3</b>
<b>П3</b>	Доля иностранных студентов (кроме стран СНГ) в общем выпуске студентов программ ВО (приведен. контингент), %	<b>11</b>
<b>П4</b>	Доля иностранных студентов из стран СНГ в общем выпуске студентов программ ВО (приведен. контингент), %	<b>11</b>
<b>Всего вузов в списке:</b>		<b>15</b>

Первая позиция по показателям

<b>П1</b>	Московский физико-технический институт (государственный университет)
<b>П2</b>	Московский физико-технический институт (государственный университет)
<b>П3</b>	Национальный исследовательский Томский политехнический университет
<b>П4</b>	Самарский государственный аэрокосмический университет имени академика С.П. Королёва

Сравнение с вузами

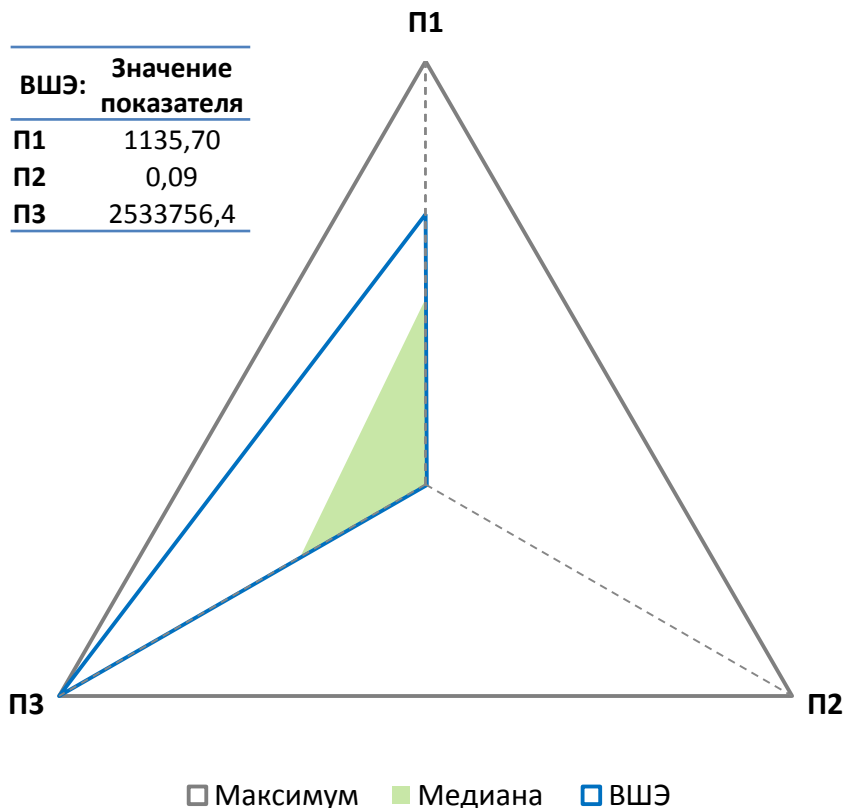
ВШЭ:	Значение показателя
<b>П1</b>	88,1
<b>П2</b>	22,18
<b>П3</b>	0,64
<b>П4</b>	2,94



### Положение относительно лидеров

Показатель	Название показателя	Позиция НИУ ВШЭ
<b>П1</b>	Объем НИОКР в расчете на одного НПР, тыс. руб.	4
<b>П2</b>	Удельный вес средств, полученных вузом от управления объектами интеллектуальной собственности, в общих доходах вуза, %	7
<b>П3</b>	Общий объем НИОКР, тыс. руб.	1
<b>Всего вузов в списке:</b>		<b>15</b>

### Сравнение с вузами



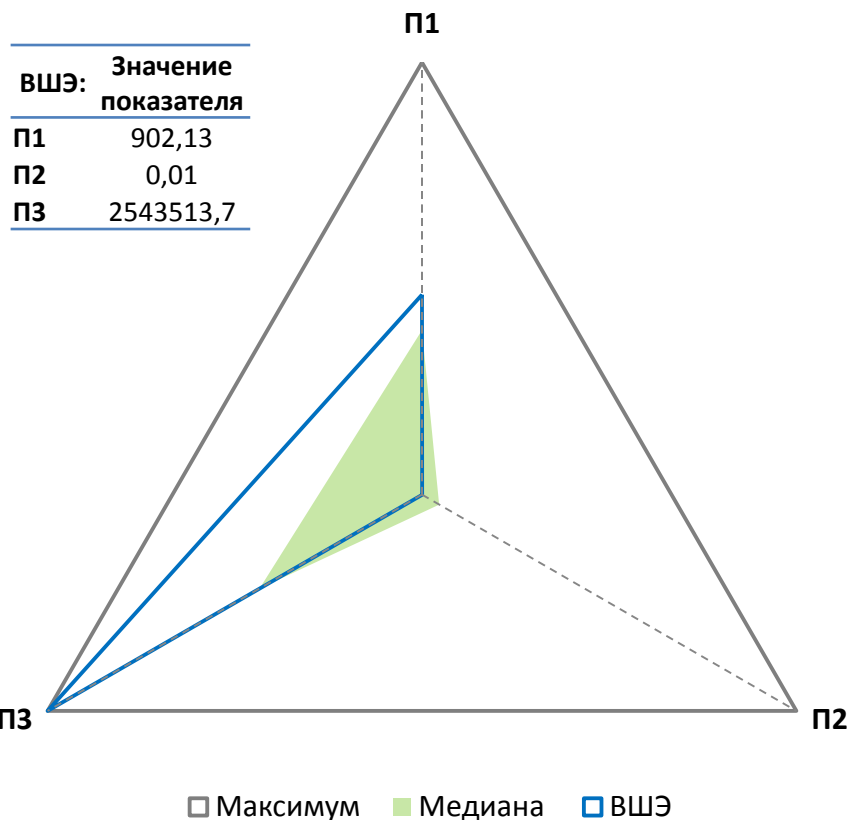
### Первая позиция по показателям

<b>П1</b>	Национальный исследовательский технологический университет "МИСиС"
<b>П2</b>	Национальный исследовательский Томский политехнический университет
<b>П3</b>	Национальный исследовательский университет «Высшая школа экономики»

### Положение относительно лидеров

Показатель	Название показателя	Позиция НИУ ВШЭ
<b>П1</b>	Объем НИОКР в расчете на одного НПР, тыс. руб.	5
<b>П2</b>	Удельный вес средств, полученных вузом от управления объектами интеллектуальной собственности, в общих доходах вуза, %	12
<b>П3</b>	Общий объем НИОКР, тыс. руб.	1
<b>Всего вузов в списке:</b>		<b>15</b>

### Сравнение с вузами



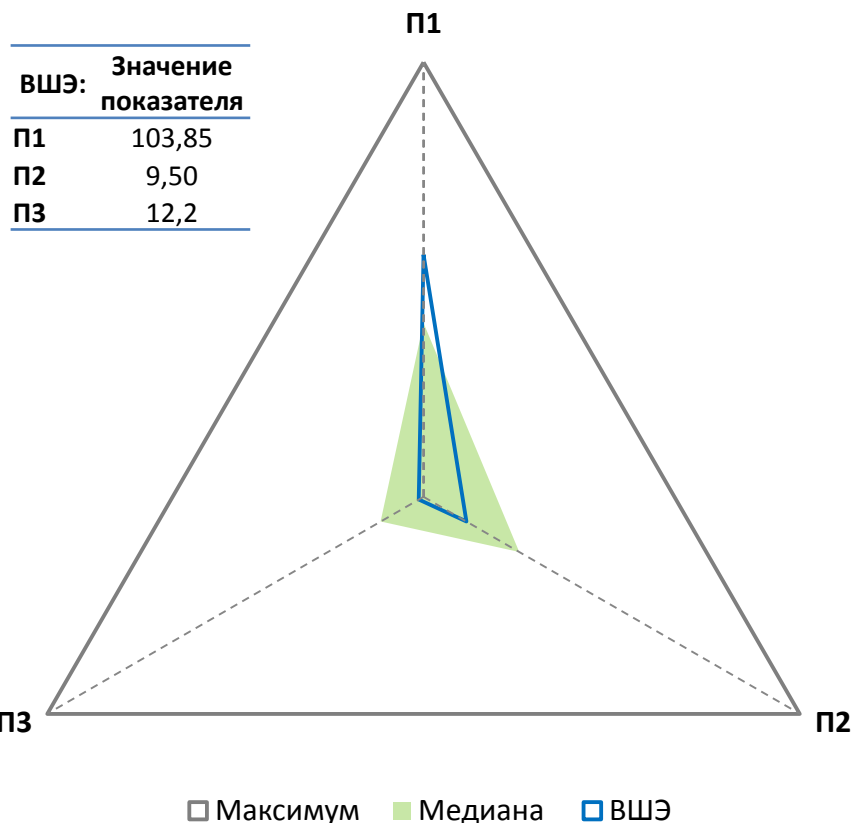
### Первая позиция по показателям

<b>П1</b>	Национальный исследовательский ядерный университет «МИФИ»
<b>П2</b>	Национальный исследовательский технологический университет «МИСиС»
<b>П3</b>	Национальный исследовательский университет «Высшая школа экономики»

Положение относительно лидеров

Показатель	Название показателя	Позиция НИУ ВШЭ
<b>П1</b>	Количество публикаций в РИНЦ в расчете на 100 НПР, ед.	<b>5</b>
<b>П2</b>	Количество публикаций в Web of Science/Scopus в расчете на 100 НПР, ед.	<b>15</b>
<b>П3</b>	Количество цитирований в Web of Science/Scopus в расчете на 100 НПР, ед.	<b>14</b>
<b>Всего вузов в списке:</b>		<b>15</b>

Сравнение с вузами



Первая позиция по показателям

<b>П1</b>	Национальный исследовательский Томский государственный университет
<b>П2</b>	Новосибирский национальный исследовательский государственный университет
<b>П3</b>	Национальный исследовательский ядерный университет "МИФИ"

Примечание: количество публикаций и цитирований рассчитывается по вузам с учетом филиалов

Положение относительно лидеров

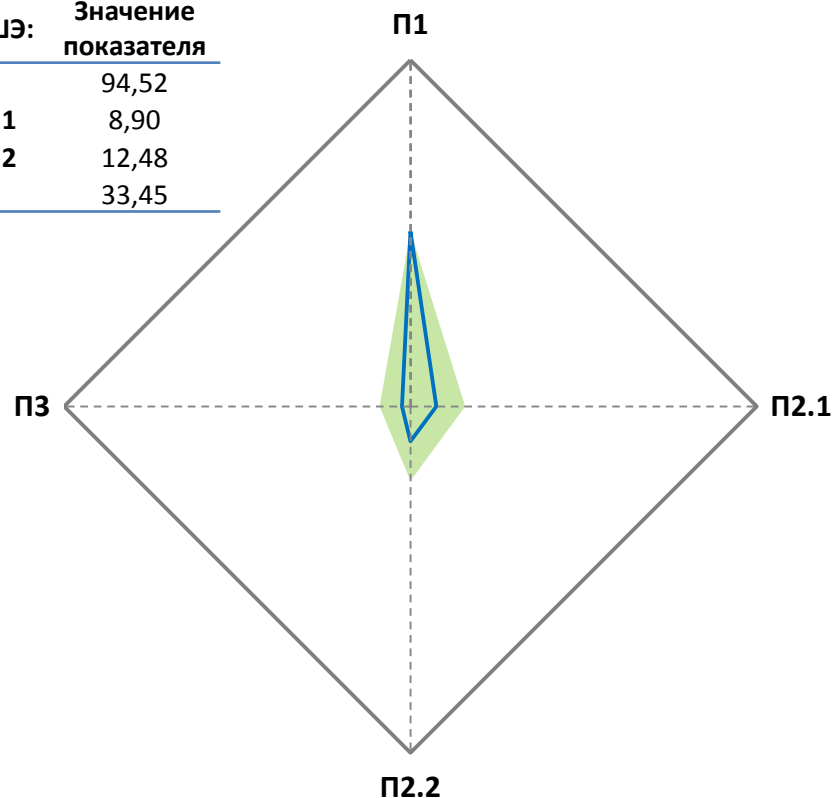
Показатель	Название показателя	Позиция НИУ ВШЭ
<b>П1</b>	Количество публикаций в РИНЦ в расчете на 100 НПР, ед.	8
<b>П2.1</b>	Количество публикаций в Web of Science в расчете на 100 НПР, ед.	14
<b>П2.2</b>	Количество публикаций в Scopus в расчете на 100 НПР, ед.	15
<b>П3</b>	Количество цитирований в Web of Science/Scopus в расчете на 100 НПР, ед.	15
<b>Всего вузов в списке:</b>		<b>15</b>

Первая позиция по показателям

<b>П1</b>	Новосибирский национальный исследовательский государственный университет
<b>П2.1</b>	Новосибирский национальный исследовательский государственный университет
<b>П2.2</b>	Новосибирский национальный исследовательский государственный университет
<b>П3</b>	Новосибирский национальный исследовательский государственный университет

Сравнение с вузами

ВШЭ:	Значение показателя
<b>П1</b>	94,52
<b>П2.1</b>	8,90
<b>П2.2</b>	12,48
<b>П3</b>	33,45

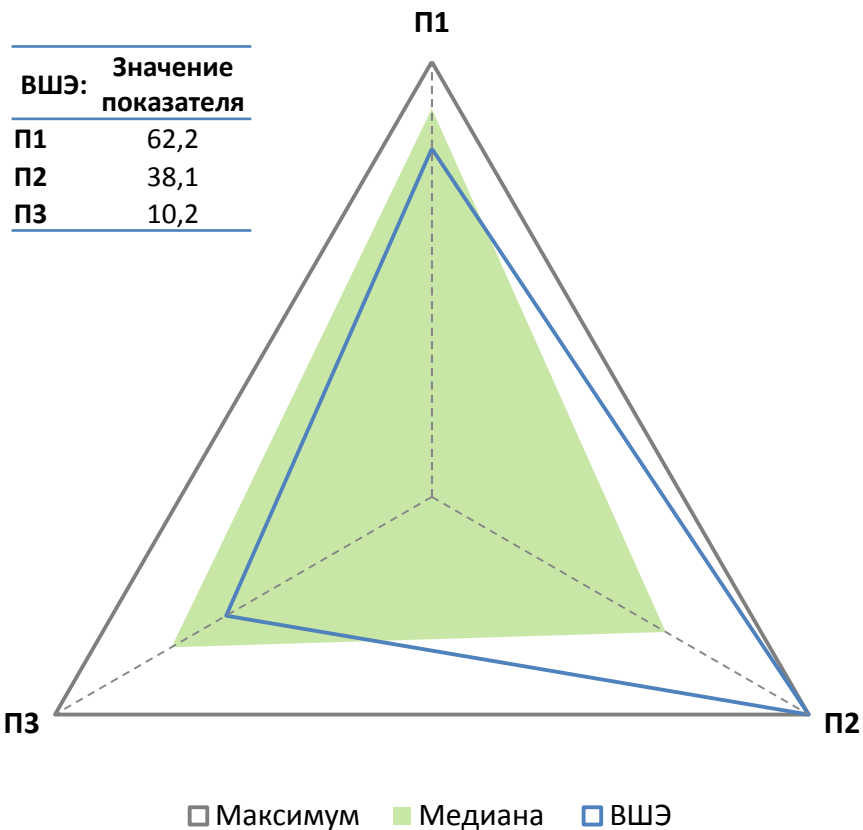


□ Максимум    ■ Медиана    □ ВШЭ

Положение относительно лидеров

Показатель	Название показателя	Позиция НИУ ВШЭ
<b>П1</b>	Доля НПР, имеющих ученую степень кандидата и доктора наук, в общей численности НПР вуза, %	<b>13</b>
<b>П2</b>	Удельный вес численности молодых ученых (без ученой степени – до 30 лет, кандидаты наук – до 35 лет, доктора наук – до 40 лет) в общей численности НПР, %	<b>1</b>
<b>П3</b>	Отношение общей численности студентов, обучающихся по ООП ВПО (не приведен. контингент), к общей численности ППС вуза (без внешних совместителей и работающих по договорам ГПХ)	<b>11</b>
<b>Всего вузов в списке:</b>		<b>15</b>

Сравнение с вузами



Первая позиция по показателям

<b>П1</b>	Самарский государственный аэрокосмический университет имени академика С.П. Королева
<b>П2</b>	Национальный исследовательский университет «Высшая школа экономики»
<b>П3</b>	Нижегородский государственный университет им. Н.И. Лобачевского

Положение относительно лидеров

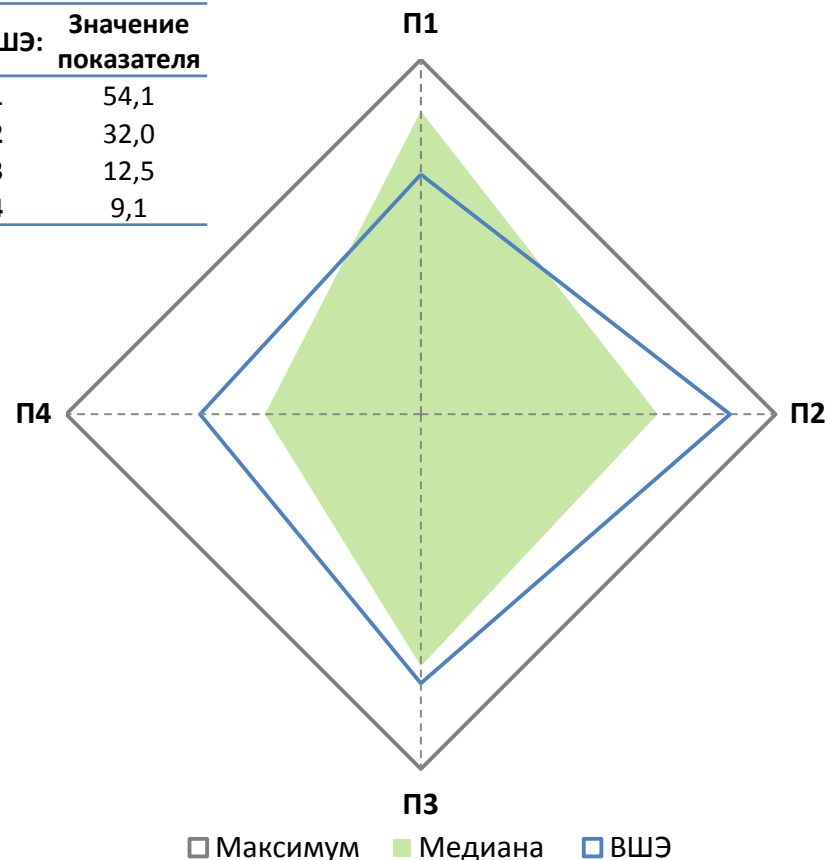
Показатель	Название показателя	Позиция НИУ ВШЭ
<b>П1</b>	Доля НПР, имеющих ученую степень кандидата и доктора наук, в общей численности НПР вуза, %	<b>15</b>
<b>П2</b>	Удельный вес численности НПР без ученой степени - до 30 лет, кандидатов наук - до 35 лет, докторов наук - до 40 лет, в общей численности НПР, %	<b>3</b>
<b>П3</b>	Отношение общей численности студентов, обучающихся по ООП ВПО (неприведен. контингент), к общей численности ППС вуза (без внешних совместителей и работающих по договорам ГПХ)	<b>8</b>
<b>П4</b>	Число НПР, имеющих ученую степень кандидата и доктора наук, в расчете на 100 студентов	<b>3</b>
<b>Всего вузов в списке:</b>		<b>15</b>

Первая позиция по показателям

<b>П1</b>	Национальный исследовательский технологический университет «МИСиС»
<b>П2</b>	Санкт-Петербургский национальный исследовательский университет информационных технологий, механики и оптики
<b>П3</b>	Нижегородский государственный университет им. Н.И.Лобачевского
<b>П4</b>	Московский физико-технический институт (государственный университет)

Сравнение с вузами

ВШЭ:	Значение показателя
<b>П1</b>	54,1
<b>П2</b>	32,0
<b>П3</b>	12,5
<b>П4</b>	9,1



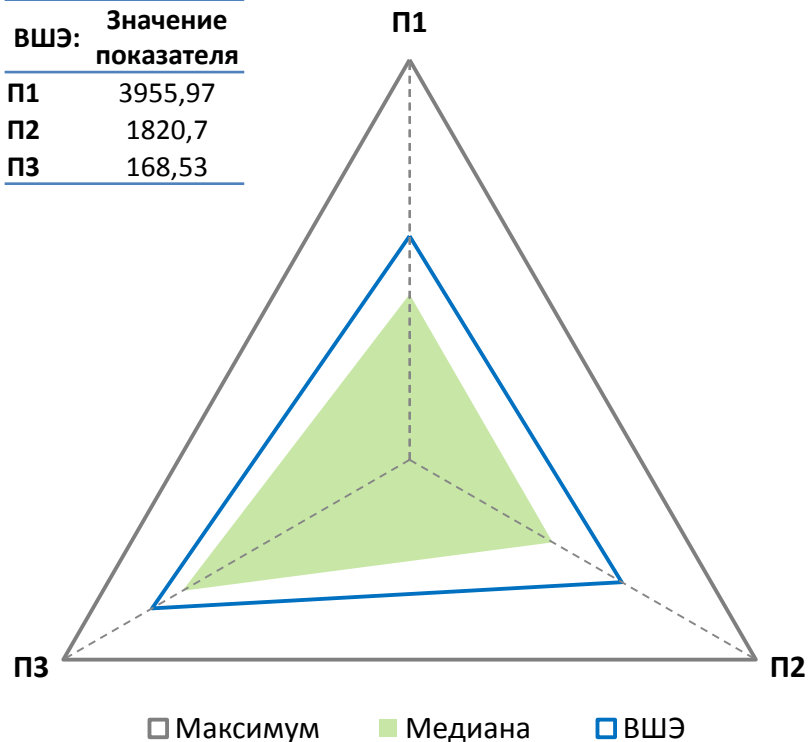


Положение относительно лидеров

Показатель	Название показателя	Позиция НИУ ВШЭ
<b>П1</b>	Доходы вуза из всех источников в расчете на одного НПР, тыс. руб.	<b>3</b>
<b>П2</b>	Доходы вуза из средств от приносящей доход деятельности в расчете на одного НПР, тыс. руб.	<b>3</b>
<b>П3</b>	Отношение среднего заработка НПР в вузе (из всех источников) к средней заработной плате по экономике региона, %	<b>4</b>
<b>Всего вузов в списке:</b>		<b>15</b>

Сравнение с вузами

ВШЭ:	Значение показателя
<b>П1</b>	3955,97
<b>П2</b>	1820,7
<b>П3</b>	168,53



Первая позиция по показателям

<b>П1</b>	Национальный исследовательский технологический университет "МИСиС"
<b>П2</b>	Национальный исследовательский технологический университет "МИСиС"
<b>П3</b>	Самарский государственный аэрокосмический университет имени академика С.П. Королёва




Положение относительно лидеров

Показатель	Название показателя	Позиция НИУ ВШЭ
<b>П1</b>	Доходы вуза из всех источников в расчете на одного НПР, тыс. руб.	<b>3</b>
<b>П2</b>	Доходы вуза из средств от приносящей доход деятельности в расчете на одного НПР, тыс. руб.	<b>5</b>
<b>П3</b>	Отношение среднего заработка НПР в вузе (из всех источников) к средней заработной плате по экономике региона, %	<b>9</b>
<b>Всего вузов в списке:</b>		<b>15</b>

Сравнение с вузами

ВШЭ:	Значение показателя
<b>П1</b>	5024,46
<b>П2</b>	1576,59
<b>П3</b>	167,36



Первая позиция по показателям

- П1** Национальный исследовательский технологический университет "МИСиС"
- П2** Национальный исследовательский технологический университет "МИСиС"
- П3** Самарский государственный аэрокосмический университет имени академика С.П. Королёва

