



НАЦИОНАЛЬНЫЙ ИССЛЕДОВАТЕЛЬСКИЙ
УНИВЕРСИТЕТ

ТИПИЧНАЯ ВЫШКА

Бюллетень Центра внутреннего мониторинга

№ 17, 2014



Мы едва успеваем за меняющейся Вышкой, а между делом, она сама меняет причастных к ней людей, особенно студентов. Весь предновогодний номер мы посвящаем тем, без кого университет совсем невозможно представить (а иначе кто заполнит аудитории, кому задавать домашнее задание, для кого вывешивать расписание сессии... :)).

Благодаря мониторинговым опросам мы можем вспомнить, какими были студенты в самом начале тысячелетия, проследить, как меняются наши студенты во время обучения в Вышке, и наконец, узнать, чему они посвящали свободное время в уходящем 2014 году.

Но прежде всего, Центр внутреннего мониторинга поздравляет всех причастных к Вышке и их близких с наступающим 2015 годом и желает волшебных каникул, вдохновения, удачи во всем и нового года без потрясений!

Содержание:

Студенты Вышки в самом начале 2000-х...

«Назад в будущее»: как меняются студенты Вышки от младших курсов к старшим

Карта добрых дел: чему студенты посвящали время в уходящем году



Какими были студенты Вышки в самом начале

2000-х



Сложно представить, но в 2001-2002 гг. не было айфона, LMS и Дня Вышки в Парке им. Горького, а студенты Вышки уже были, в чем-то такие же, как сегодняшние,

а в чем-то – совершенно другие! Мы начинаем номер короткой ретроспективой о студенческой жизни, какой она была в самом начале 2000-х.



13% считали, что в НИУ ВШЭ мало факультетов



47% утверждали, что обучение в Вышке превосходило их ожидания



29 и 3% оценивали на «отлично» столовые на Мясницкой и Ордынке, соответственно



55% были удовлетворены условиями в общежитиях




3,5 ч в среднем в неделю проводили в библиотеке НИУ ВШЭ



58% затруднились сформулировать мнение о модульной системе



3% учили в НИУ ВШЭ испанский язык



10% часто ходили на дискотеки



18% не пользовались интернетом



30% не пользовались сайтом НИУ ВШЭ



1% планировали посвятить себя научной деятельности после выпуска



28% хотели переехать за рубеж после выпуска, чаще всего в США, Великобританию, Францию, Германию, Швейцарию

2010

Студенты 1-3 курсов

«НАЗАД В БУДУЩЕЕ»

как меняются студенты Вышки от младших курсов к старшим

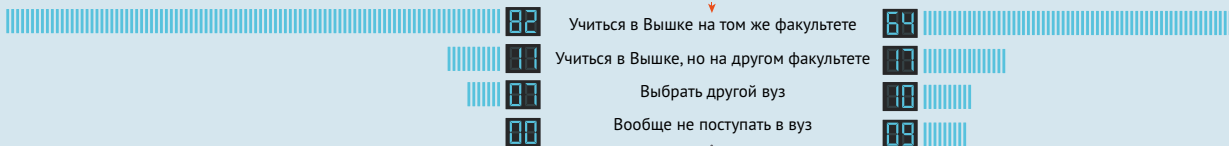
2013

Студенты 4-курса и 1-2 курса магистратуры

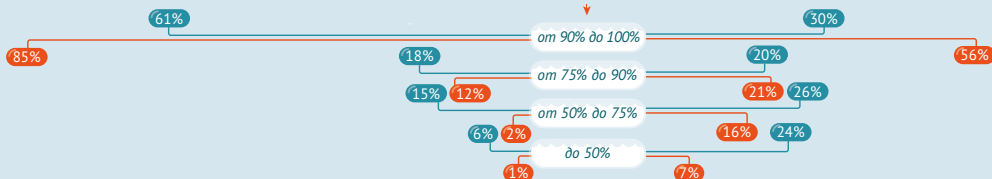
Ежегодно мы задаем студентам несколько вопросов, неизменных на протяжении 10 лет, а самые «стойкие» респонденты участвуют в опросе каждый год своего обучения. Сравнивая ответы студентов младших курсов с их же ответами спустя несколько лет, мы узнаем, как взрослеют и меняются наши студенты.

По примеру героев фильма «Назад в будущее», предлагаем сначала перенестись в прошлое – в 2010 год – и посмотреть на студентов 1-3 курсов, а затем заглянуть в их будущее – 2013 год – когда они стали студентами старших курсов.

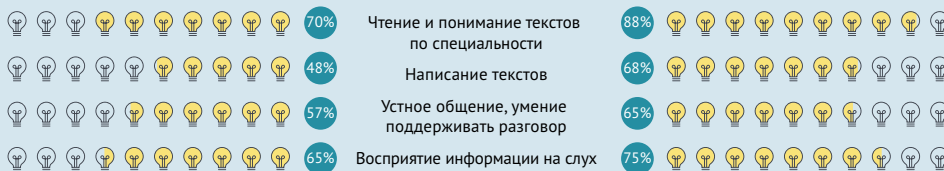
Если бы вновь принимали решение, то предпочли бы...



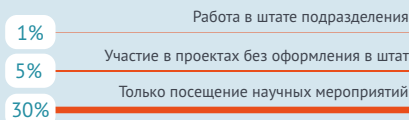
Посещали занятия¹ в 1м модуле учебного года



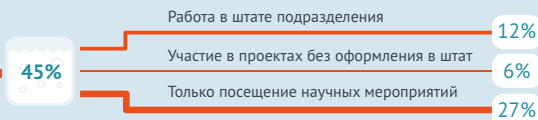
Оценивали свое знание английского на "4" или "5"



Использовали базы электронных ресурсов



Участвовали в работе научных подразделений

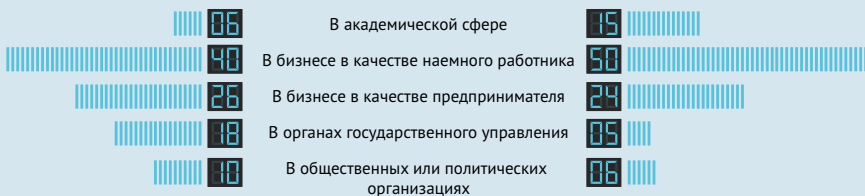


Имели студенческие публикации

В сборниках студенческих работ, сборниках по итогам конференций, научных журналах



После окончания Вышки хотели бы работать




Имели оплачиваемую работу



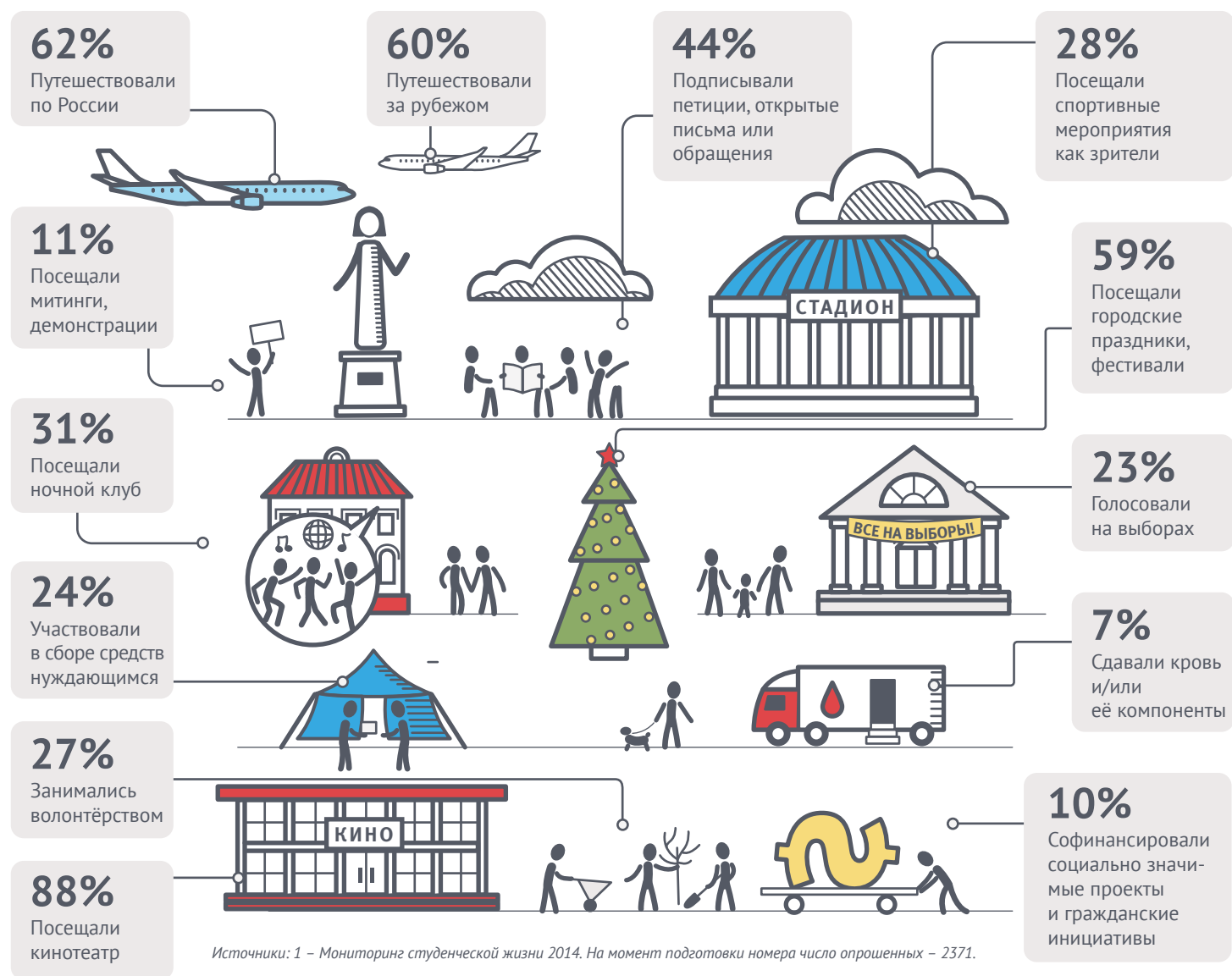
1 – По центру указан % занятий, который посетили студенты в 1 модуле.

Источники: Мониторинг студенческой жизни 2010 и 2013 гг., N = 246.



Чему студенты посвящали время в уходящем году...

Мы заглянули в прошлое, проследили, как меняются студенты от младших курсов к старшим, но чем живут нынешние студенты? Конец года – время не только написания эссе и отчетов, но и подведения итогов. На основе самого свежего опроса мы составили «карту активностей и добрых дел», которыми занимались наши студенты в 2014 году. А немного растолстевшая к декабрю «цифра месяца» объединяет виды спорта, которыми студенты увлекались в уходящем году.



ЦИФРА МЕСЯЦА



студентов занимаются спортом или физкультурой не реже 1-2 раз в неделю*

*Указаны виды спорта, которые назвали не менее 8% студентов.

