

НИУ ВШЭ

В МЕЖДУНАРОДНЫХ
РЕЙТИНГАХ ВУЗОВ
2013-2014

Название рейтинга	Тип рейтинга	2013	2014	План 2014 (проект 5-100)
QS	глобальный	501-550	501-550	451-500 
	среди вузов России	9/10	11	справочно
QS BRICS	глобальный	50	58	нет плана
	среди вузов России	7	10	справочно
QS по областям наук	Social Sciences and Management	-	232	301-350 
QS предметный	Mathematics	-	-	- 151-200 в 2017 г.
THE	глобальный	-	-	- 351-400 в 2015 г. 
THE по областям наук	Social Sciences	-	-	- 1-50 в 2020 г.
THE Top 100 under 50 Universities		-	-	- 51-100 в 2018 г. (справочно)
SSRN	по количеству цитирований	118	108	101-150 (справочно) 
RePEc	среди вузов Европы	152	55	151-200 (справочно) 
	среди вузов России	2	1	справочно
Webometrics	глобальный	1244	781	нет плана
	среди вузов России	9	5	
Эксперт РА (российский)	Сводный	6	6	нет плана
	Образование	5	5	
	Наука	19	15	
	Востребованность выпускников	11	8	
	Репутационный рейтинг вузов, ведущих подготовку по экономическим и управленческим направлениям	не проводился	2	

УЧАСТИЕ ВШЭ В МЕЖДУНАРОДНЫХ РЕЙТИНГАХ

		QS		THE		ARWU	
		2013	2014	2013	2014	2013	2014
Общий	WORLD	800	800	400	400	500	500
	RUSSIA	18	21	1	2	2	2
По областям наук	WORLD	400	400	100	100	200	200
	RUSSIA	2	6	3	3	1	1
Предметный	WORLD	200	200	-	-	200	200
	RUSSIA	2	2	-	-	2	2
Региональный	BRICS/ & Emerging	100	200	100	100	-	-
	RUSSIA	19	53	2	7	-	-

QS World University Rankings

The Time's Higher Education

Academic Ranking of World Universities

МГУ им. Ломоносова	114	↑
СПбГУ	233	↑
МГТУ им. Баумана	322	↑
НГУ	328	↑
МГИМО	399	↓
МФТИ	411-420	↑
РУДН	471-480	↑
МИФИ	481-490	↓
СПбПУ	481-490	New
ТГУ	491-500	↑
НИУ ВШЭ	501-550	■
ТПУ	501-550	↑
КФУ	551-600	↓
УрФУ	551-600	↑
Саратовский ГУ	601-650	New
ЮФУ	601-650	■
ДВФУ	701+	■
ННГУ	701+	■
МИСиС	701+	New
РЭУ	701+	■
ВГУ	701+	■

 Рост
 Снижение
 Не изм.
 New Новый

ПОЗИЦИИ НИУ ВШЭ И
РОССИЙСКИХ УНИВЕРСИТЕТОВ
В МЕЖДУНАРОДНЫХ
РЕЙТИНГАХ

11

↓800

МГУ им. Ломоносова	3	↑
СПбГУ	12	↑
НГУ	18	↑
МГИМО	35	↑
МГТУ им. Баумана	36	↓
СПбГПУ	47	↑
ТГУ	47	↑
МФТИ	52	↓
МИФИ	57	New
НИУ ВШЭ	58	↓
ТПУ	67	■
КФУ	69	↑
ННГУ	72	↓
УрФУ	80	↑
РУДН	82	New
ЮФУ	85	■
ВГУ	90	■
МИСИС	98	■
ДВФУ	100	New
РЭУ	100	■

ТОП 20
из 53

10

ПОЗИЦИИ НИУ ВШЭ И
РОССИЙСКИХ УНИВЕРСИТЕТОВ
В МЕЖДУНАРОДНЫХ
РЕЙТИНГАХ

↓200

THE WORLD UNIVERSITY RANKINGS		THE 2014	
МГУ	196	↑	
НГУ	301-350	New	↓400

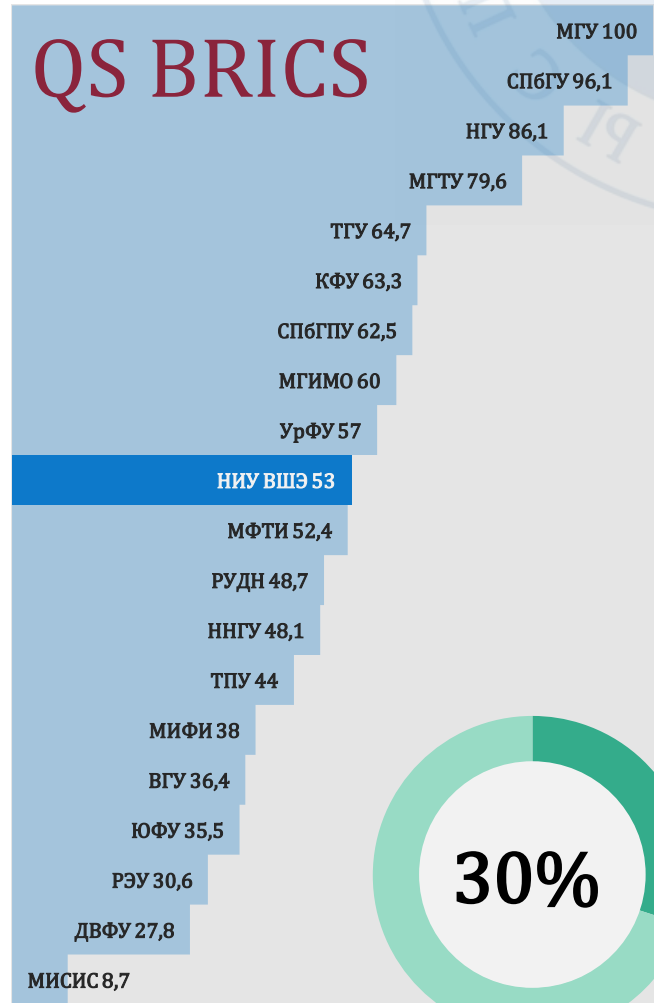
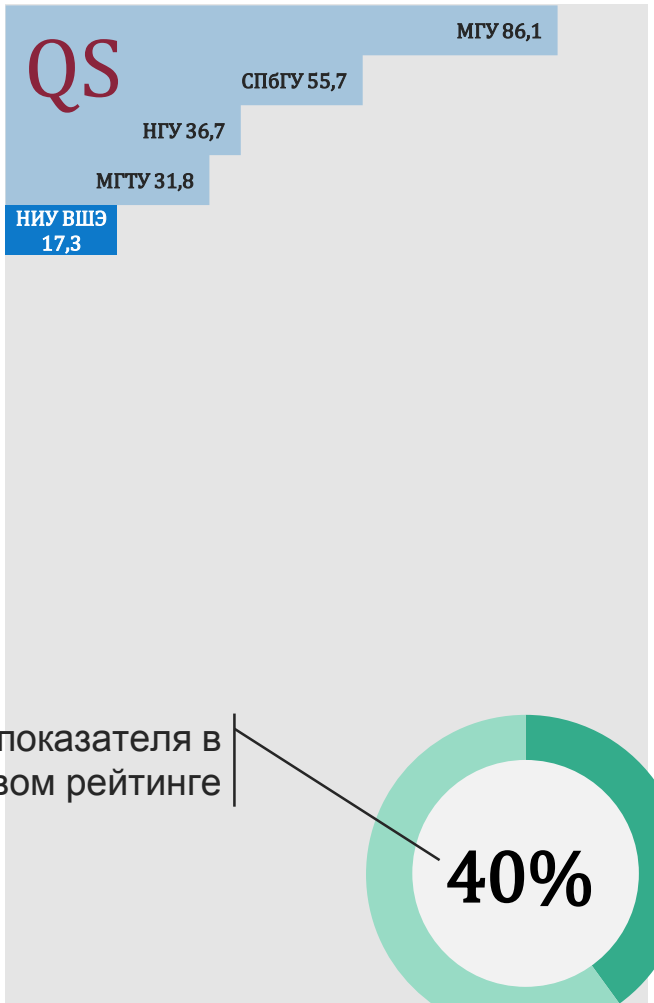
THE BRICS & EMERGING ECONOMIES RANKINGS		THE BRICS&EE 2014	
МГУ им. Ломоносова	5	↑	
МИФИ	13	New	
НГУ	34	New	
СПбГУ	64	↑	
МФТИ	69	New	
УфГТУ	70	New	
МГТУ им. Баумана	90	New	
			↓100

ACADEMIC RANKING OF WORLD UNIVERSITIES		ARWU	
МГУ	84	↓	
СПбГУ	301-401	■	↓500

ПОЗИЦИИ НИУ ВШЭ И
РОССИЙСКИХ УНИВЕРСИТЕТОВ
В МЕЖДУНАРОДНЫХ
РЕЙТИНГАХ

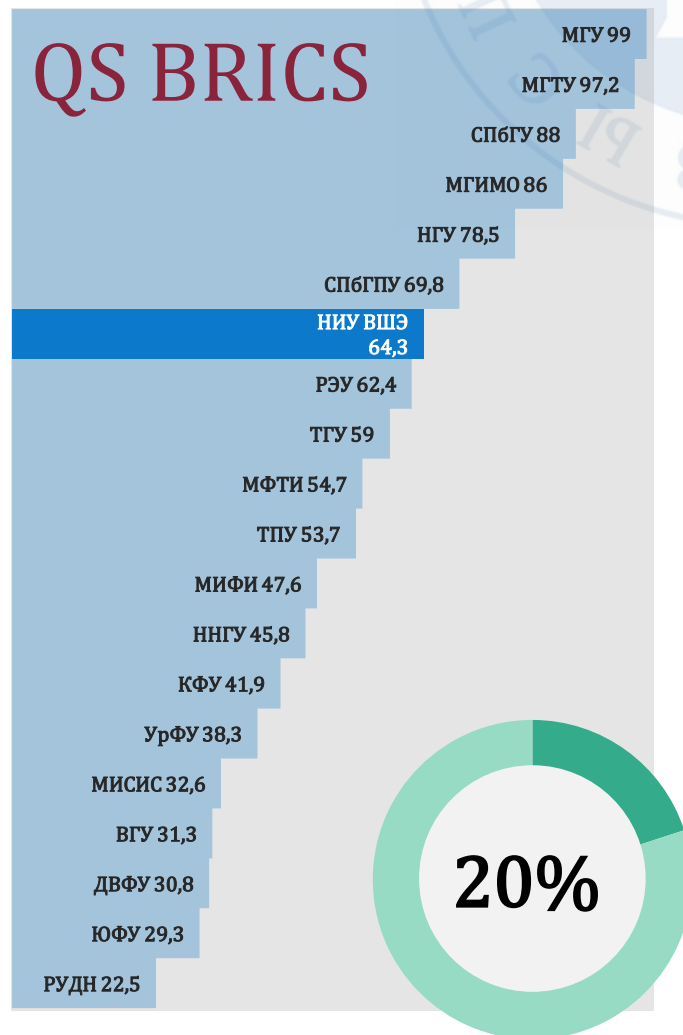
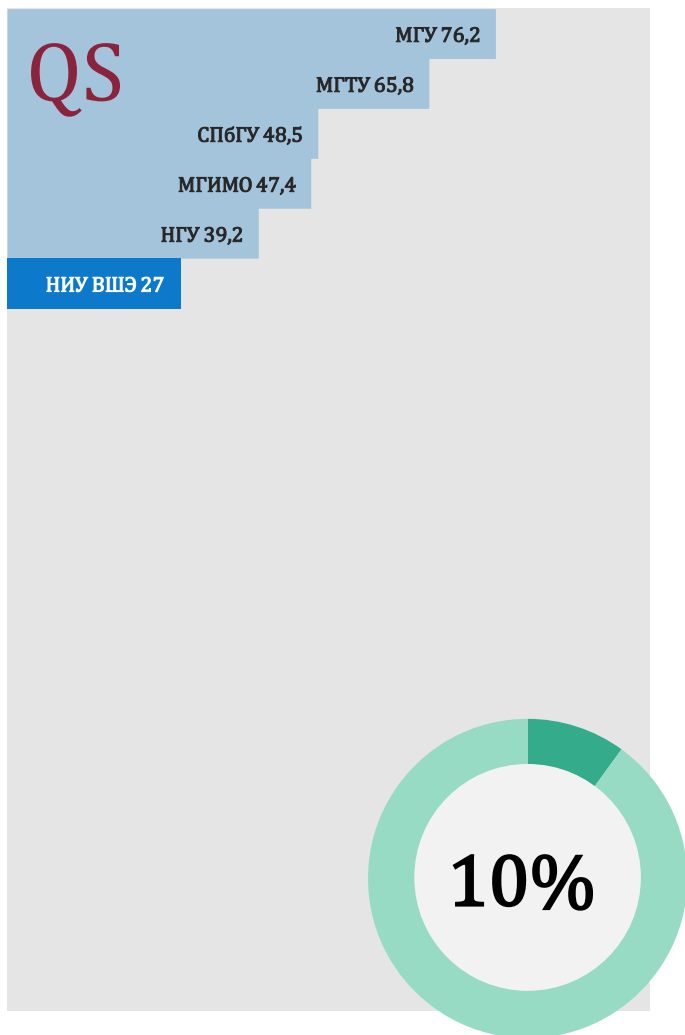
ПОКАЗАТЕЛЬ РЕЙТИНГА	QS			QS BRICS		
	Вес	ВШЭ	Лидер РФ	Вес	ВШЭ	Лидер РФ
Академическая репутация	40%	17,3	86,1	30%	53	100
Оценка работодателей	10%	27	76,2	20%	64,3	99
Численность студентов на одного НПР	20%	86,9	100	20%	94,1	100
Количество цитирований на одного НПР	20%	1,2	8,1	-	-	-
Количество цитирований на одну публикацию	-	-	-	5%	8,3	100
Доля НПР, имеющих ученую степень	-	-	-	10%	78,5	100
Количество публикаций на одного НПР	-	-	-	10%	3,5	46,8
Доля иностранных НПР	5%	7,5	27,6	2,5%	33,2	92,5
Доля иностранных студентов	5%	7	93,6	2,5%	20	100

Академическая репутация	Оценка работодателей	Численность студентов на одного НПР	Количество цитирований на одного НПР			Доля иностранных НПР	Доля иностранных студентов
			Количество цитирований на одну публикацию	Доля НПР, имеющих ученую степень	Количество публикаций на одного НПР		

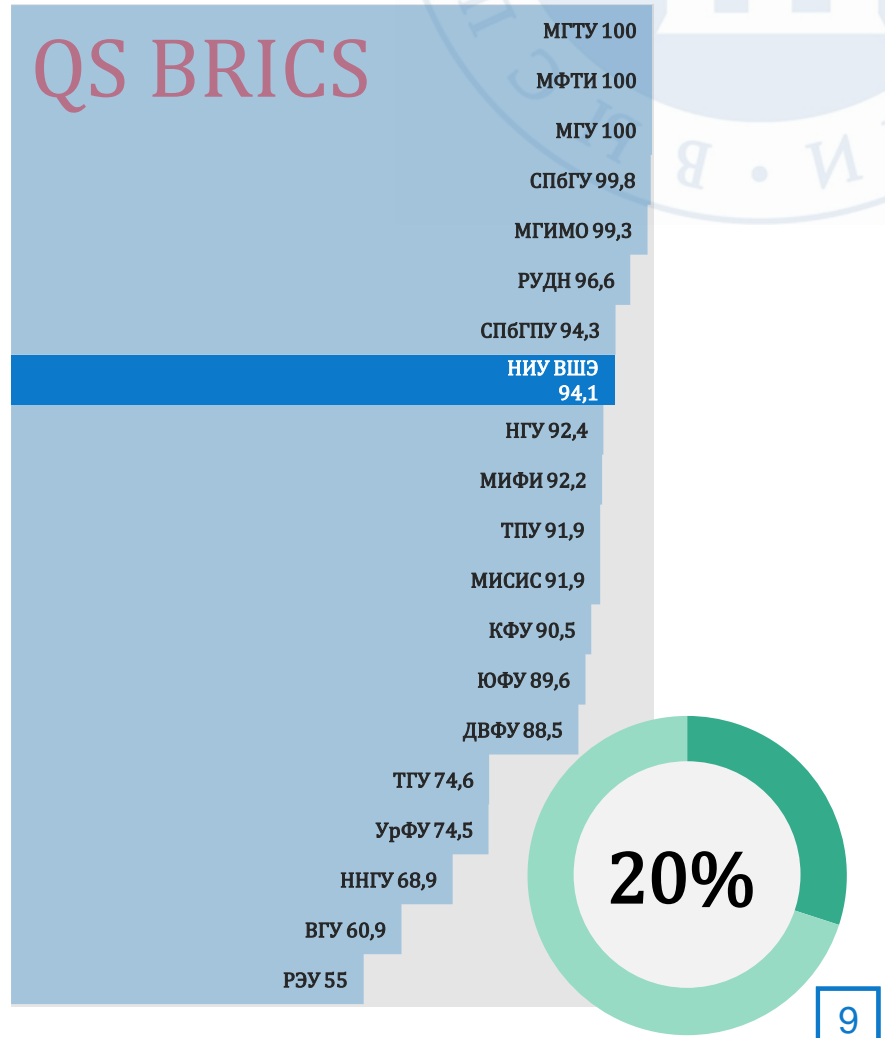
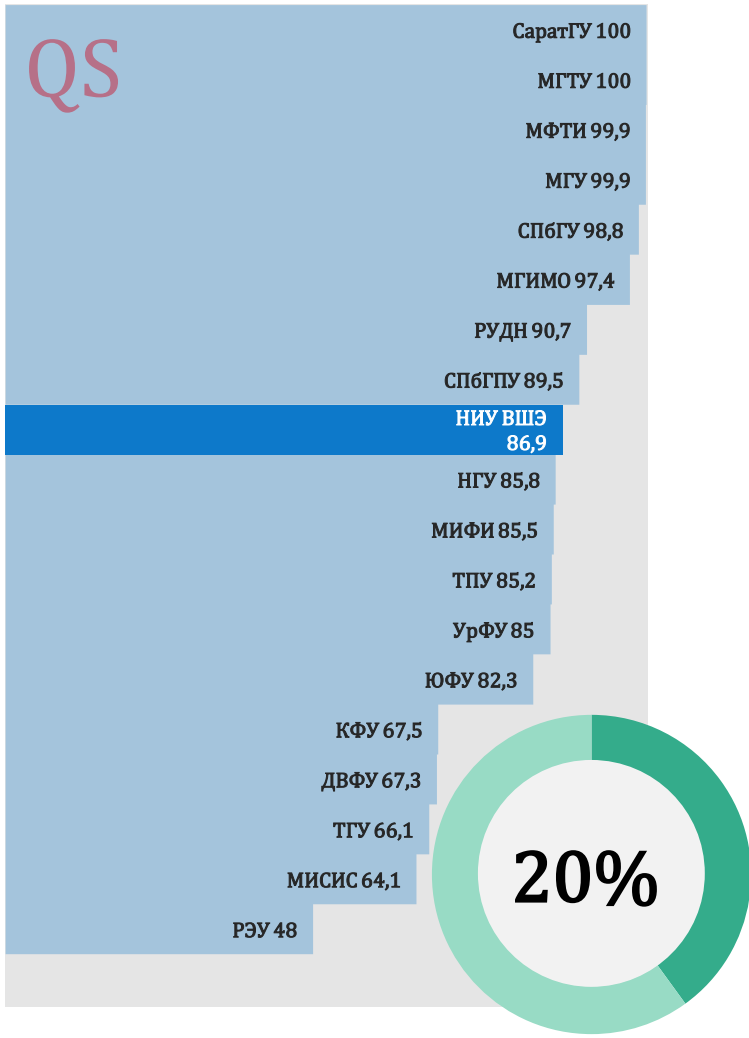




Академическая репутация	Оценка работодателей	Численность студентов на одного НПР	Количество цитирований на одного НПР			Доля иностранных НПР	Доля иностранных студентов
			Количество цитирований на одну публикацию	Доля НПР, имеющих ученую степень	Количество публикаций на одного НПР		

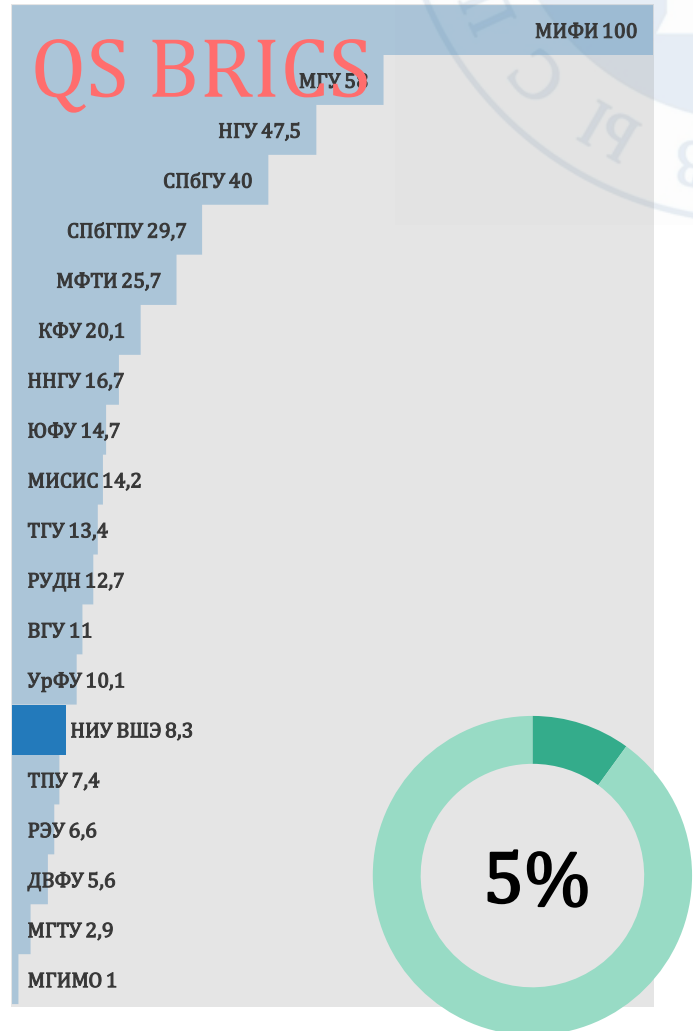
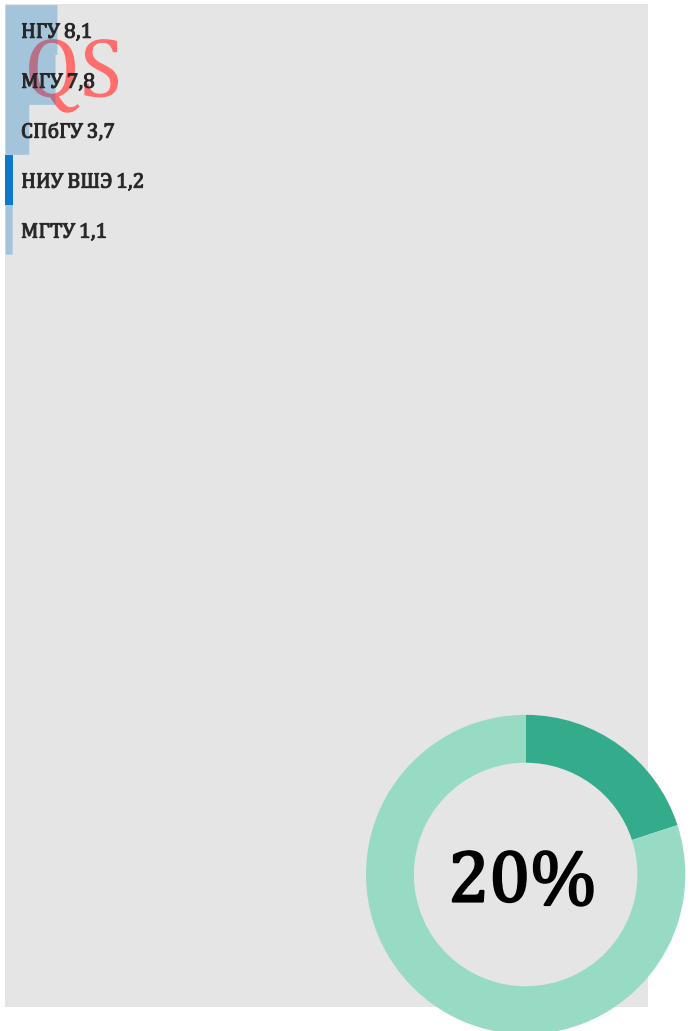


Академическая репутация	Оценка работодателей	Численность студентов на одного НПР	Количество цитирований на одного НПР			Доля иностранных НПР	Доля иностранных студентов
			Количество цитирований на одну публикацию	Доля НПР, имеющих ученую степень	Количество публикаций на одного НПР		

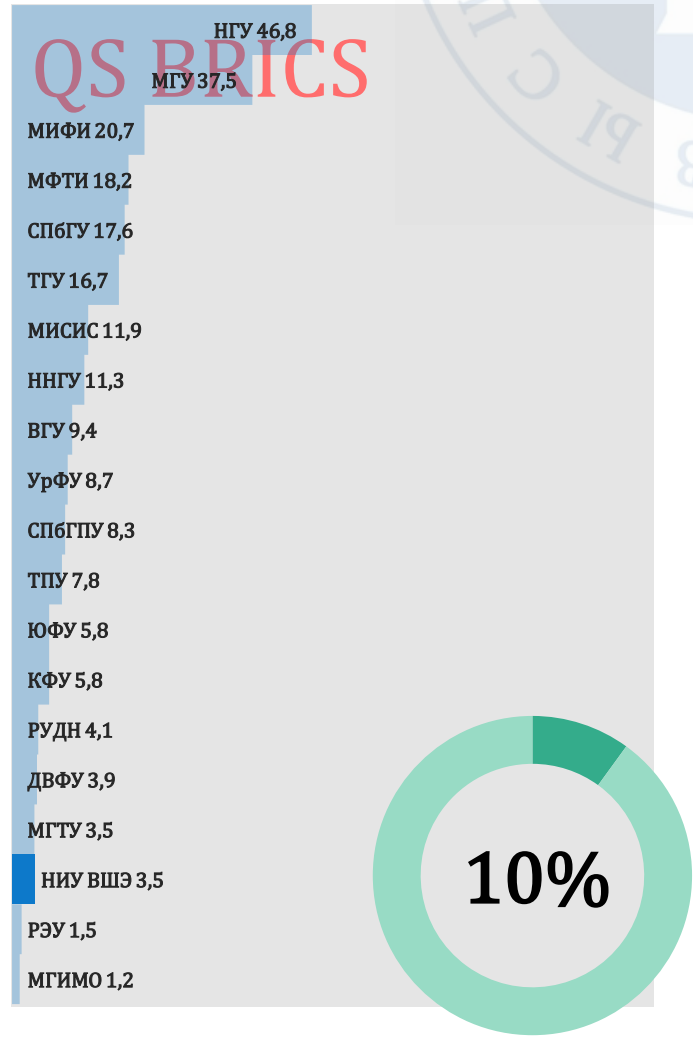
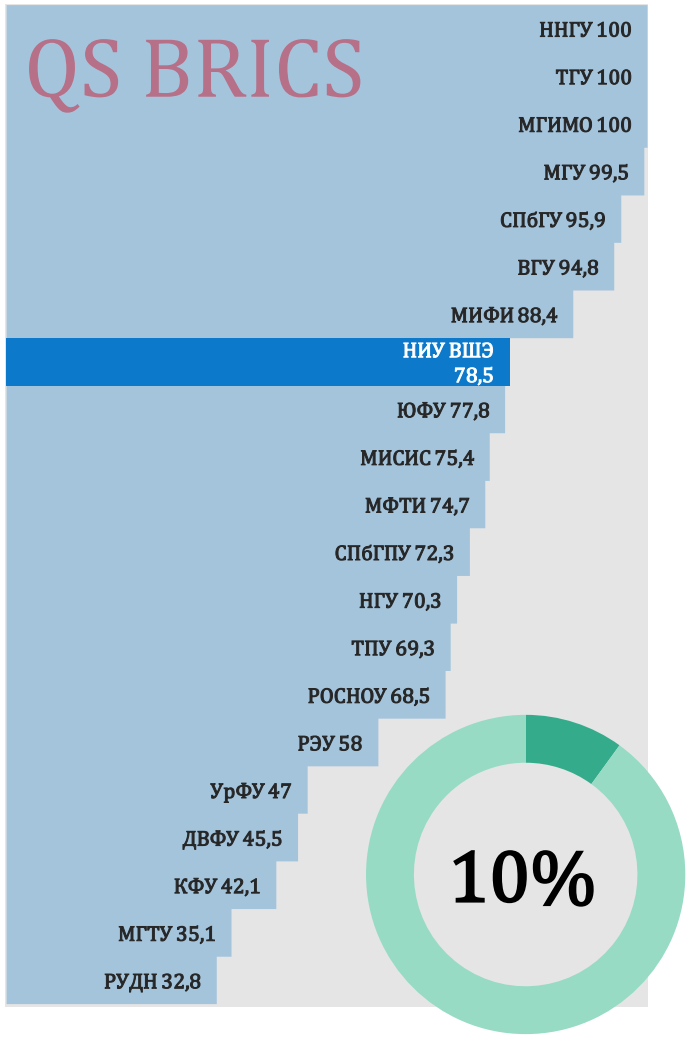




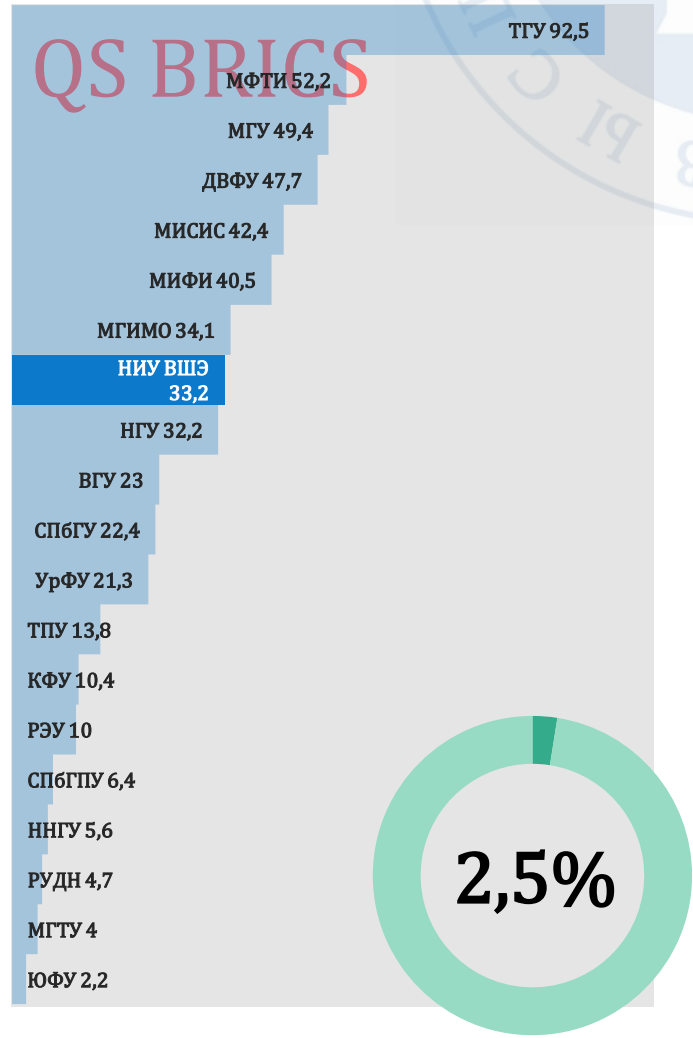
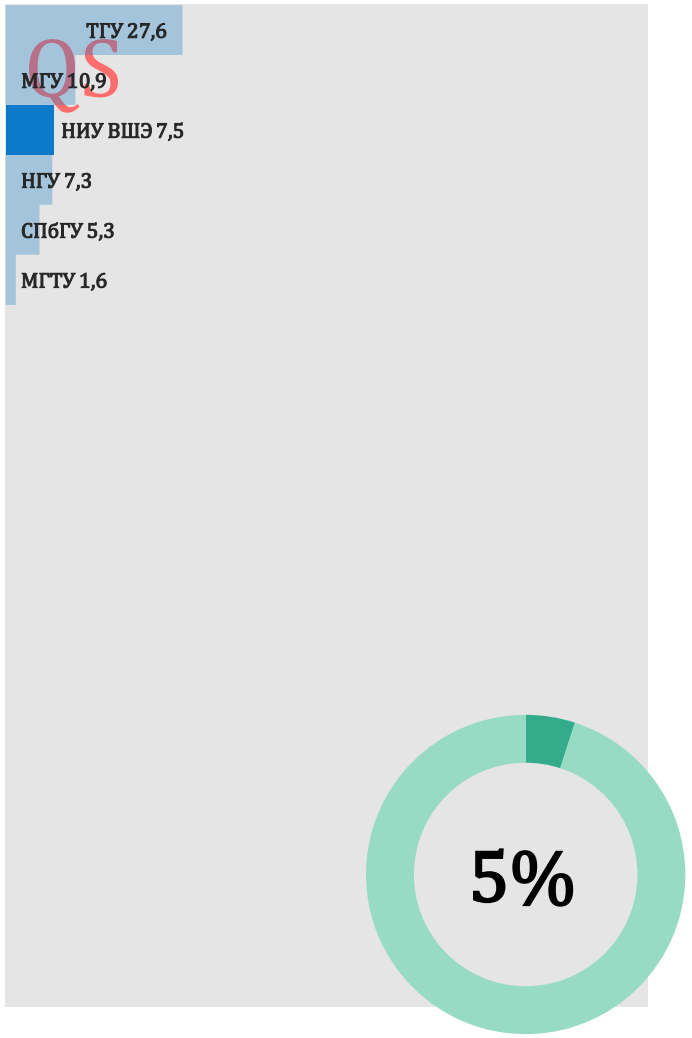
Академическая репутация	Оценка работодателей	Численность студентов на одного НПР	Количество цитирований на одного НПР	Доля НПР, имеющих ученую степень	Количество публикаций на одного НПР	Доля иностранных НПР	Доля иностранных студентов
			Количество цитирований на одну публикацию				



Академическая репутация	Оценка работодателей	Численность студентов на одного НПР	Количество цитирований на одного НПР			Доля иностранных НПР	Доля иностранных студентов
			Количество цитирований на одну публикацию	Доля НПР, имеющих ученую степень	Количество публикаций на одного НПР		

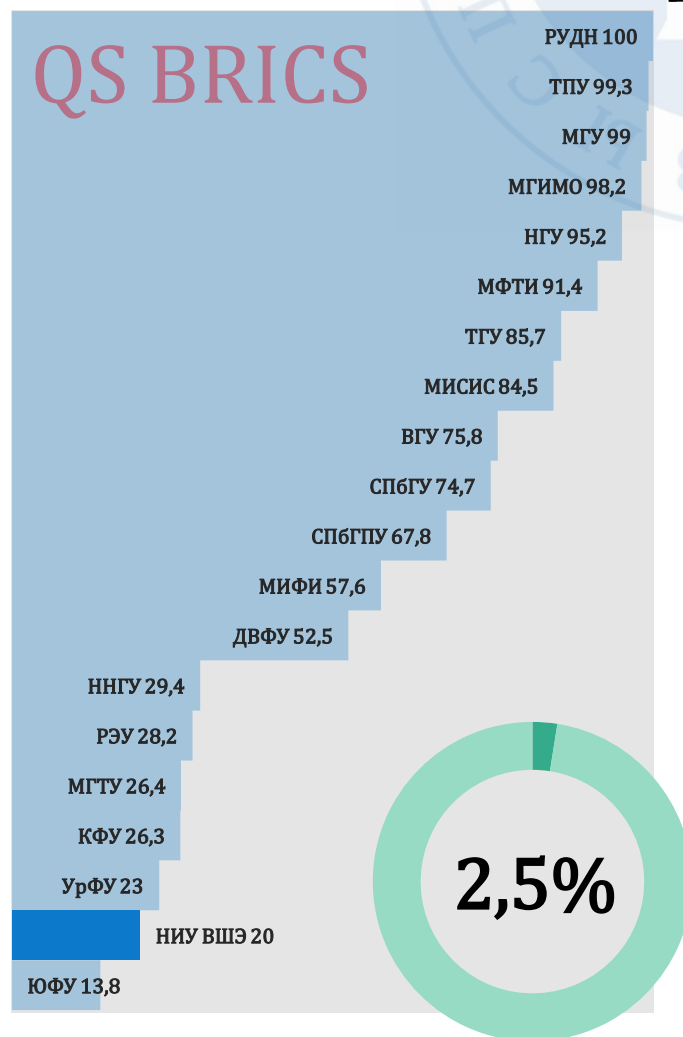
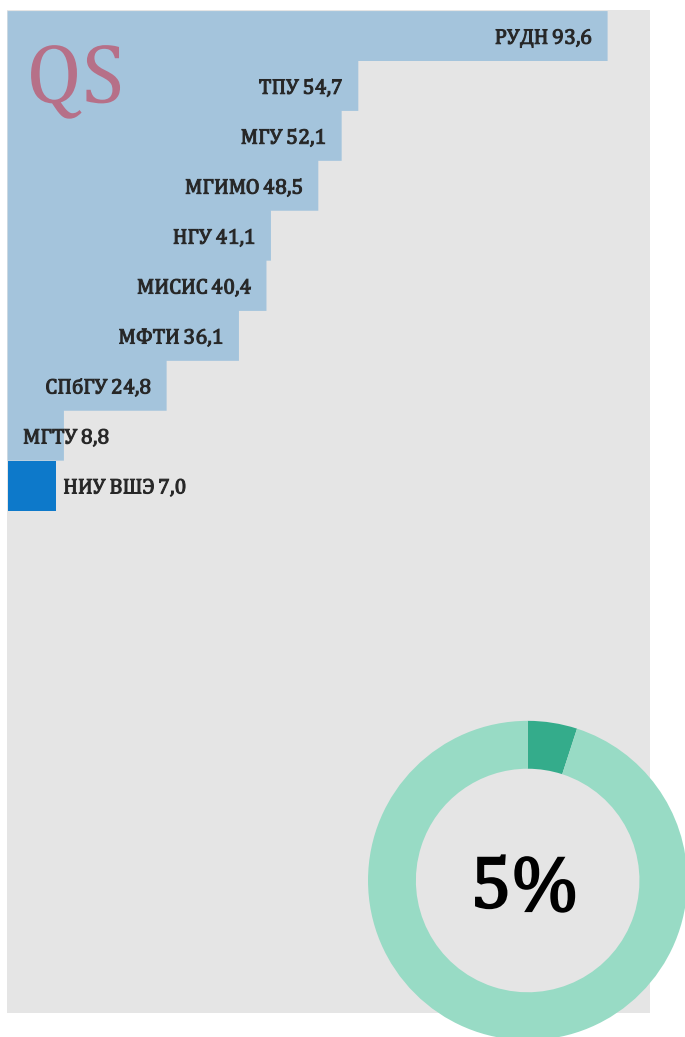


Академическая репутация	Оценка работодателей	Численность студентов на одного НПР	Количество цитирований на одного НПР			Доля иностранных НПР	Доля иностранных студентов
			Количество цитирований на одну публикацию	Доля НПР, имеющих ученую степень	Количество публикаций на одного НПР		





Академическая репутация	Оценка работодателей	Численность студентов на одного НПР	Количество цитирований на одного НПР	Доля НПР, имеющих ученую степень	Количество публикаций на одного НПР	Доля иностранных НПР	Доля иностранных студентов
			Количество цитирований на одну публикацию				



Arts & Humanities	Engineering & Technology	Life Sciences & Medicine	Natural Sciences	Social Sciences and Management
-------------------	--------------------------	--------------------------	------------------	---------------------------------------

Social Sciences and Management

МГУ	122	↑
СПбПУ	191	New
НИУ ВШЭ	232	New

↓400

3

Справочно: Показатели ВШЭ


	2009-2013	2008-2012	2007-2011	2006-2010
Количество публикаций	474	323	202	125
Кол-во цитирований	449	263	180	145
Количество цитирований без самоцитирований	324	200	139	125
Количество цитирований на 1 публикацию (без самоцитирований)	0,68	0,62	0,69	1,00
Индекс Хирша	9	9	8	9

Statistics & Operational Research

МГУ	151-200	↓
-----	---------	---

↓200

Показатель Вес Вуз Балл



Модельный университет LSE

Arts & Humanities	Engineering & Technology	Life Sciences & Medicine	Natural Sciences	Social Sciences and Management
-------------------	--------------------------	--------------------------	------------------	--------------------------------

Arts & Humanities		
МГУ	92	New
СПбГУ	263	New
↓400		

Philosophy		
МГУ	51-100	New
↓200		

Modern Languages		
МГУ	51-100	
↓200		

Arts & Humanities	Engineering & Technology	Life Sciences & Medicine	Natural Sciences	Social Sciences and Management
-------------------	-------------------------------------	--------------------------	------------------	--------------------------------

Engineering and Technology			
↓400	МГУ СПбГУ	132 313	↑ New

Computer Science & Information Systems			
↓200	МГУ	51-100	↑

Mechanical, Aeronautical & Manufacturing Engineering			
↓200	МГУ	151-200	New

Arts & Humanities	Engineering & Technology	Life Sciences & Medicine	Natural Sciences	Social Sciences and Management
-------------------	--------------------------	-------------------------------------	------------------	--------------------------------

Life Science and Medicine			
↓400	МГУ	374	↓

Arts & Humanities	Engineering & Technology	Life Sciences & Medicine	Natural Sciences	Social Sciences and Management
-------------------	--------------------------	--------------------------	------------------	--------------------------------

Natural Sciences		
МГУ	34	↑
СПбГУ	209	↑
НГУ	210	New
МИФИ	248	New
МФТИ	367	New
↓400		

Physics & Astronomy		
МГУ	49	↑
↓200		

Mathematics		
МГУ	49	↓
СПбГУ	151-200	■
↓200		

Earth & Marine Science		
МГУ	101-150	■
↓200		

Materials Sciences		
МГУ	151-200	↓
↓200		

Chemistry		
МГУ	101-150	■
↓200		

Physical Sciences	Engineering and Technology	Arts & Humanities	Clinical, Pre-clinical & Health	Life Sciences	Social Sciences
-------------------	----------------------------	-------------------	---------------------------------	---------------	-----------------

Physical Sciences			
	МГУ	56	↑
	НГУ	85	New
	МИФИ	95	↓
↓100			

Physical Sciences	Engineering and Technology	Arts & Humanities	Clinical, Pre-clinical & Health	Life Sciences	Social Sciences
-------------------	----------------------------	-------------------	---------------------------------	---------------	-----------------

Engineering and Technology			
	МГУ	66	↓
↓100			

Natural Sciences and Mathematics	Engineering, Technology and Computer Sciences	Life and Agriculture Sciences	Clinical Medicine and Pharmacy	Social Sciences
----------------------------------	---	-------------------------------	--------------------------------	-----------------

