НАЦИОНАЛЬНЫЙ ИССЛЕДОВАТЕЛЬСКИЙ УНИВЕРСИТЕТ
ВЫСШАЯ ШКОЛА ЭКОНОМИКИ

«ЭКОНОМИЧЕСКАЯ АКТИВНОСТЬ ОДИНОКИХ МАТЕРЕЙ В РОССИИ И РИСК БЕДНОСТИ ДЛЯ ИХ СЕМЕЙ»

НАУЧНЫЙ РУКОВОДИТЕЛЬ:
ДОЦЕНТ, К.Э.Н., КОЗЛОВ В.А.

ГУТИНА Д.

20/11/2015

АКТУАЛЬНОСТЬ

Последствия второго демографического перехода:

одинокое материнство

РАСПРОСТРАНЕННОСТЬ ОДИНОКОГО РОДИТЕЛЬСТВА

Великобритания и Ирландия (23-26%)
Скандинавские страны (20-24%)
США (23%)

В среднем, по **странам ОЭСР**, **15%** всех **семей** являются **неполными**, и **88%** из них составляют семьи с одинокими **матерями** во главе

Россия (14%)
Бельгия (14%)
Франция (15%)
Мексика (16%)

В России, из 14% неполных семей 86% семейных ячеек составляют одинокие **матери**

Италия (8%)
Испания (7%)
Греция (5%)

Источник данных: для стран ОЭСР – расчет секретариата ОЭСР, используя данные Люксембургского исследования доходов (LIS); для России – данные Всероссийской переписи населения 2010 года.

ИССЛЕДОВАТЕЛЬСКИЕ ВОПРОСЫ

Какие факторы описывают благосостояние семей одиноких матерей:

- экономическая активность матери?
- условия проживания (состав д/х)?
- другие факторы?

ГИПОТЕЗЫ

Одинокие матери:

- более эк. активны (Kanji 2004);
- их финансовое благополучие ниже (Zabel 2012).

Вероятность для матери быть занятой :

- выше, если:
  - семьи одиноких матерей живут в расширенных семьях (McKinney 2004; Arpino and Bordone 2014);
  - доступны дошкольные и другие учебные заведения
- ниже, если:
  - в д/х нет незанятых членов;
  - мать многодетная (Robert et al. 2001);
  - наличие детей дошкольного возраста (Gonzales-Lopez 2001).

Риск бедности для семей одиноких матерей увеличивается, если:

- молодая одинокая мать;
- многодетная семья с одним родителем;
- живут без других членов д/х (Bergmann 2004).

ОБЪЕКТ ИССЛЕДОВАНИЯ

GGS 3 – 2011: 4216 женщин 18-54 лет → из них 51% (2130) имеют несовершеннолетних детей → из них 31% (656) являются одинокими матерями* → из них 44% (286) живут одни с детьми в домохозяйстве

- никогда не вступавшие в брак,
- находящиеся в разводе,
- проживающие раздельно с партнером,
- вдовые

***Одинокие матери:** женщины 18-54 лет с несовершеннолетними детьми, не проживают в одном домохозяйстве с партнером

УРОВЕНЬ ЗАНЯТОСТИ ЖЕНЩИН ПО ТИПУ ДОМОХОЗЯЙСТВА

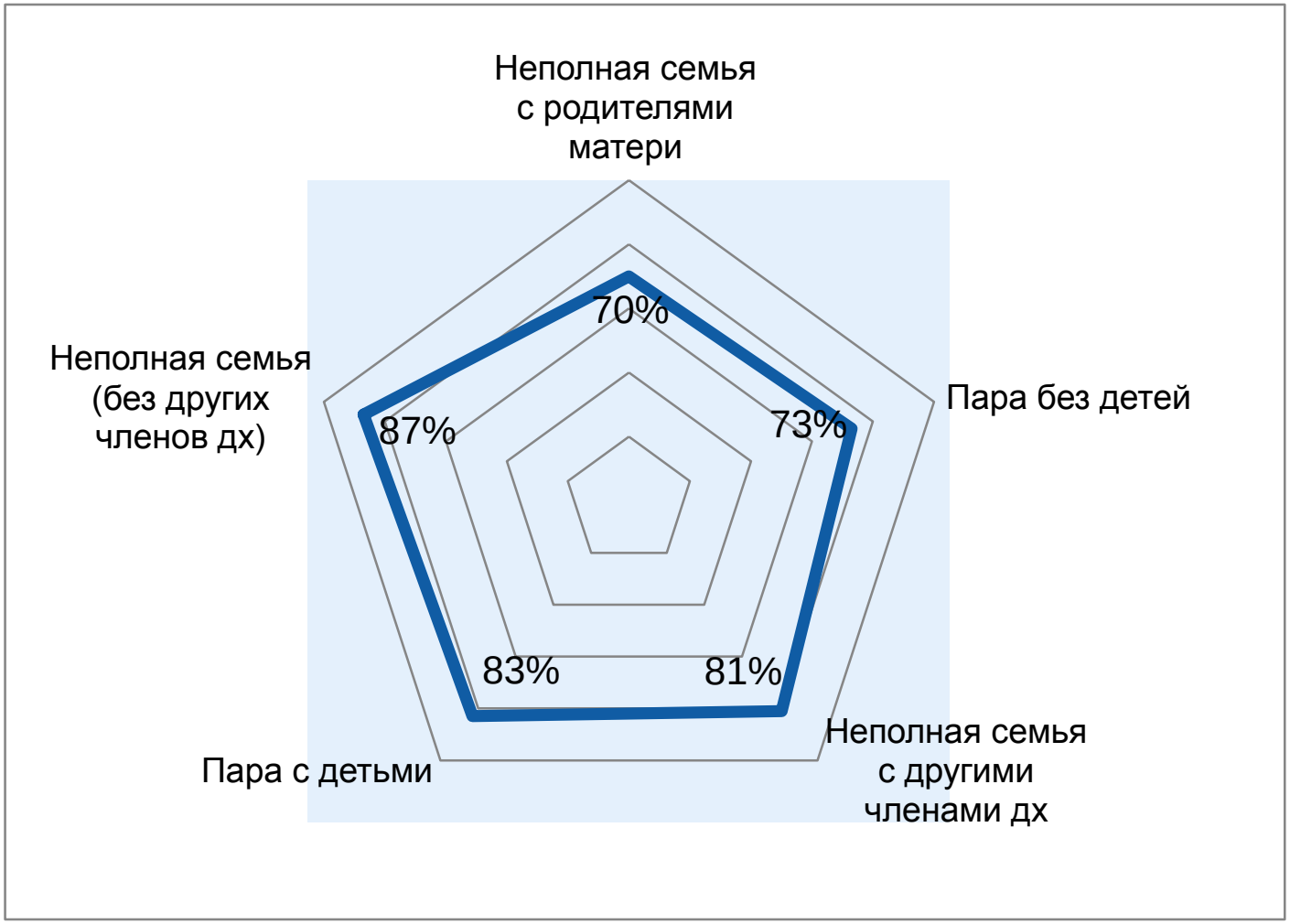

РАСПОЛАГАЕМЫЙ ДОХОД МАТЕРИ В ЗАВИСИМОСТИ ОТ СЕМЕЙНОГО ПОЛОЖЕНИЯ

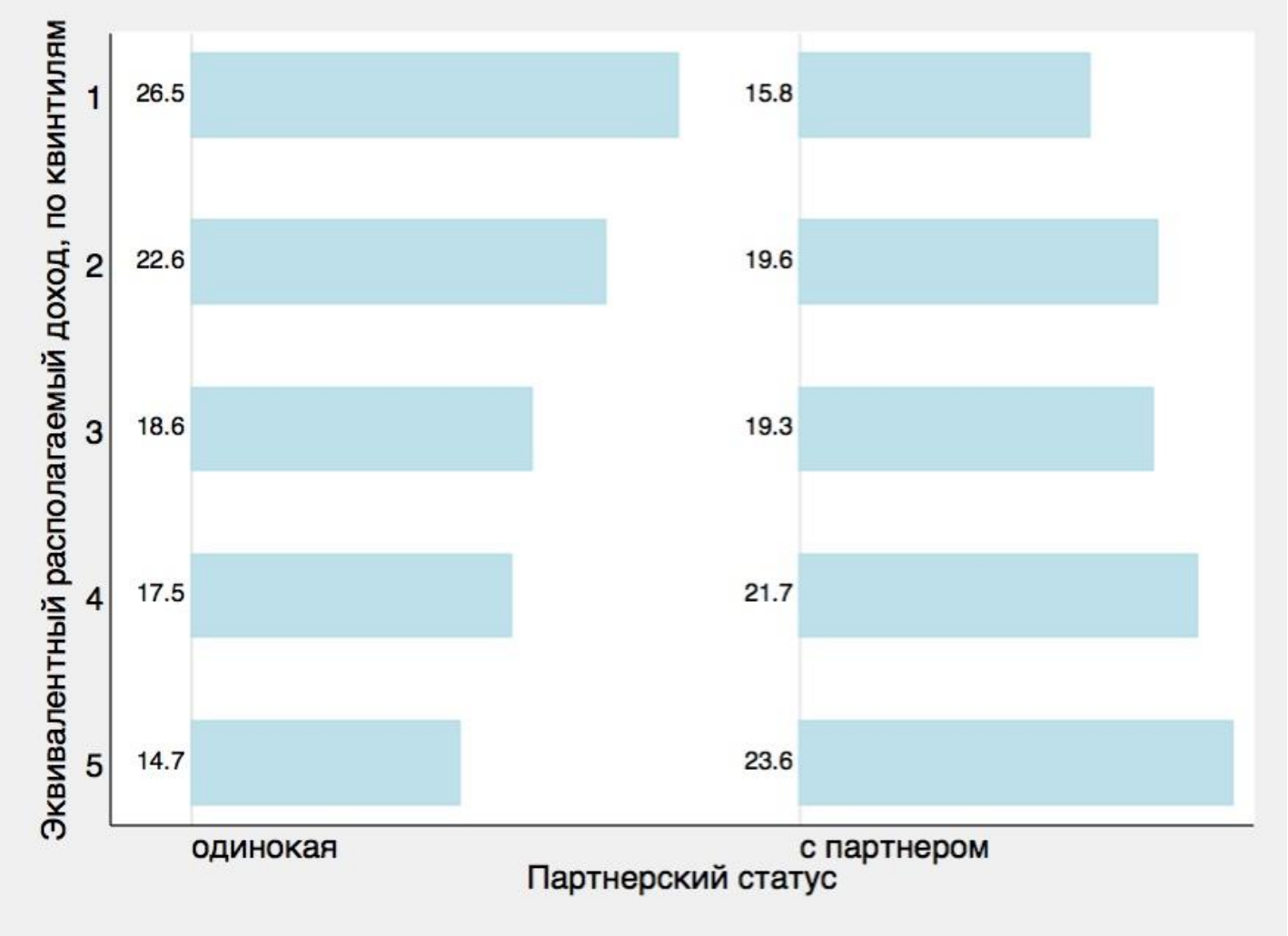

N=3834

Статус занятости женщин

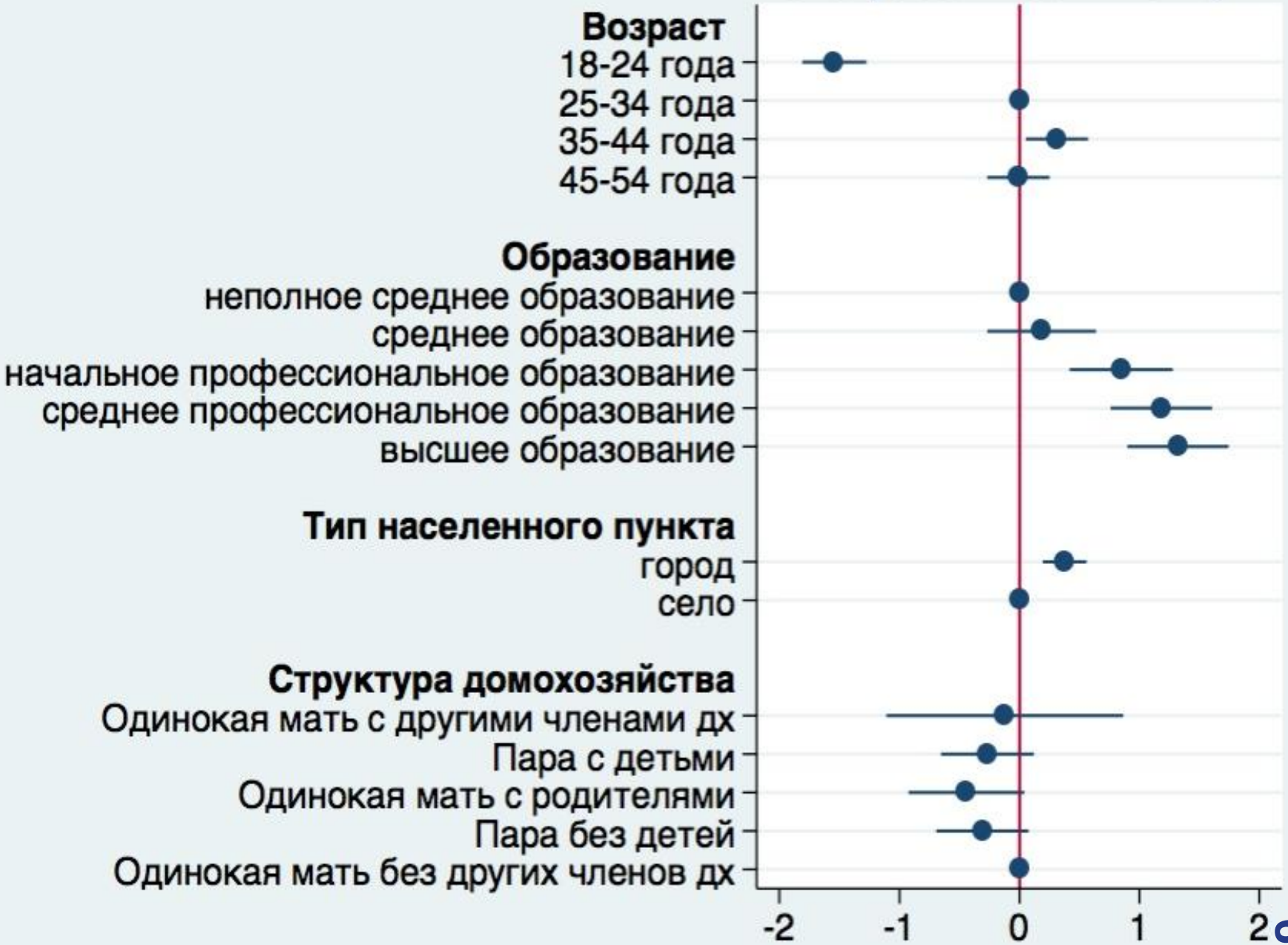

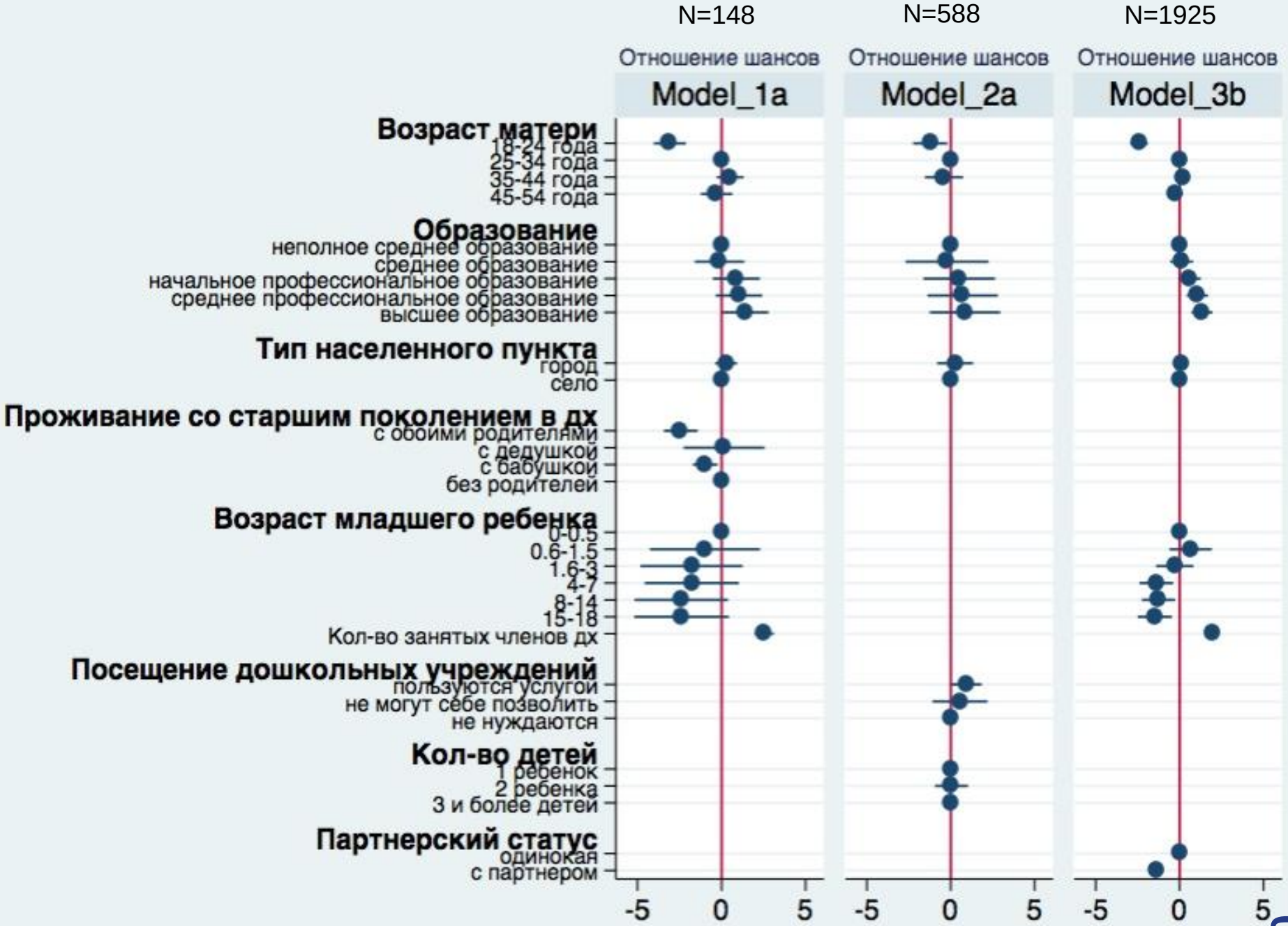

Y - занятая/незанятая мать; a-Выборка одиноких матерей; b-Выборка всех матерей

N=3863

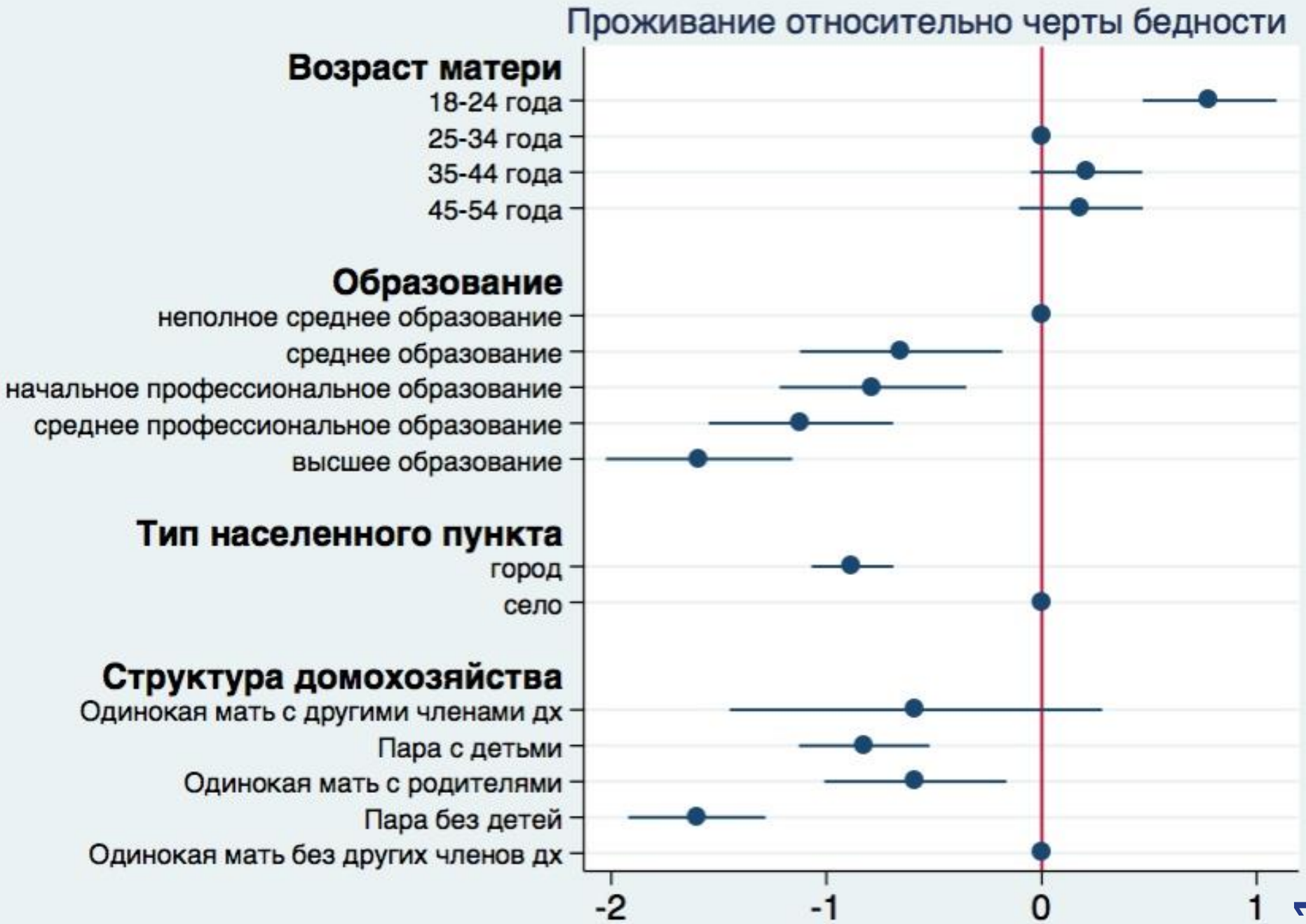
Проживание относительно черты бедности
Возраст матери
18-24 года
25-34 года
35-44 года
45-54 года
Образование
неполное среднее образование
среднее образование
начальное профессиональное образование
среднее профессиональное образование
высшее образование
Тип населенного пункта
город
село
Структура домохозяйства
Одинокая мать с другими членами дх
Пара с детьми
Одинокая мать с родителями
Пара без детей
Одинокая мать без других членов дх
-2
-1
0
1

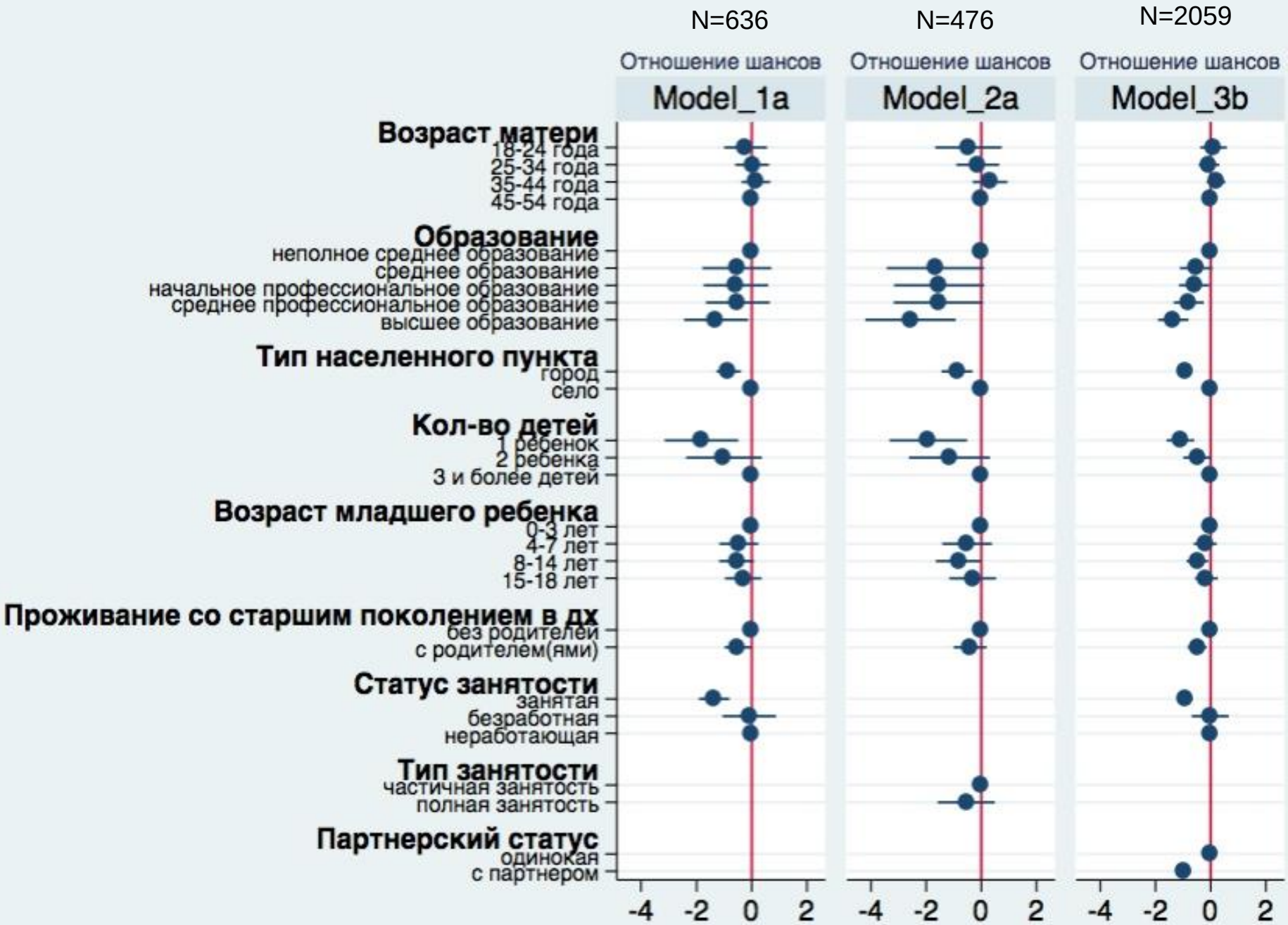

Y - над/за чертой бедности; a-Выборка одиноких матерей; b-Выборка всех матерей

N=644

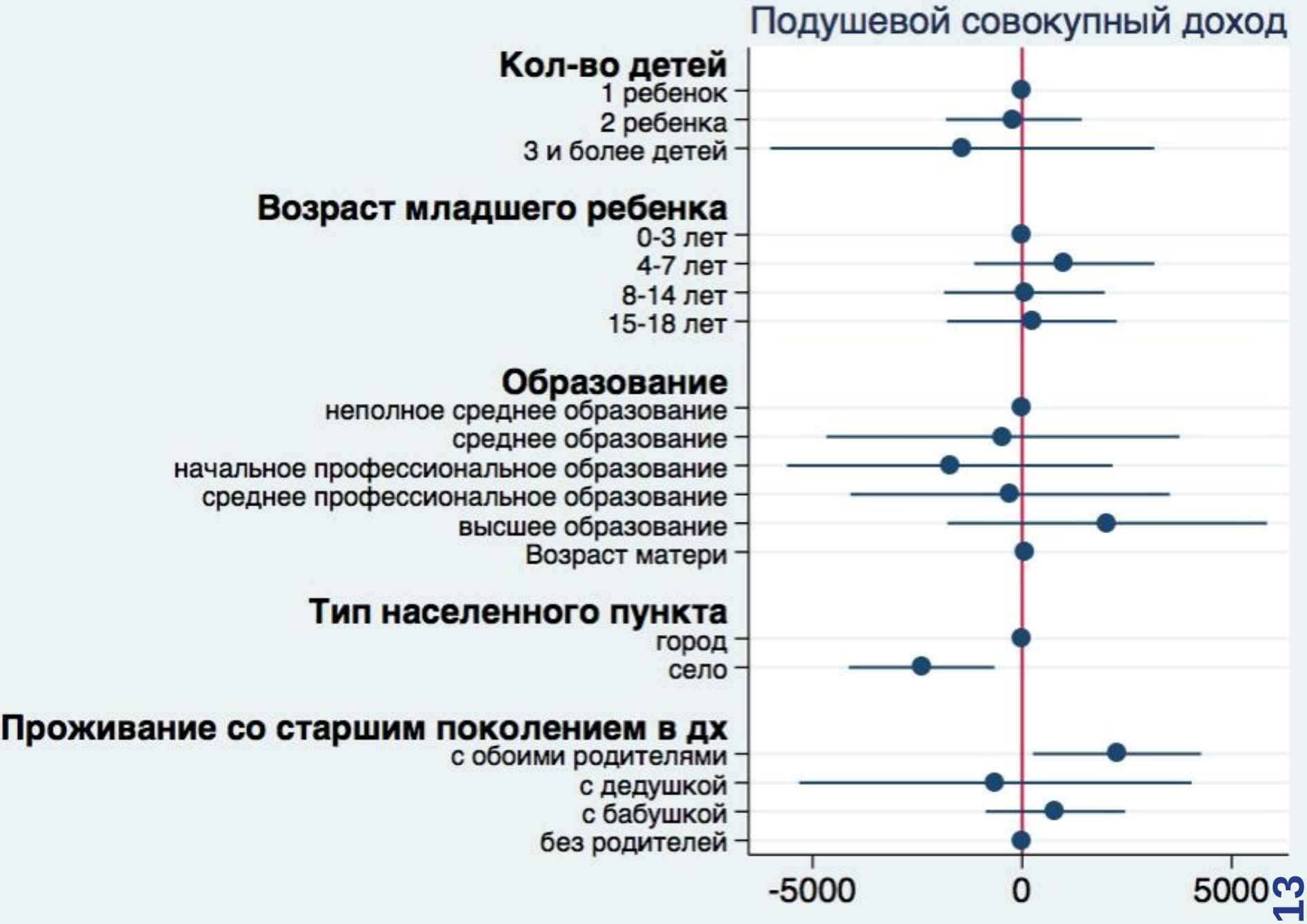
Подушевой совокупный доход
Кол-во детей
1 ребенок
2 ребенка
3 и более детей
Возраст младшего ребенка
0-3 лет
4-7 лет
8-14 лет
15-18 лет
Образование
неполное среднее образование
среднее образование
начальное профессиональное образование
среднее профессиональное образование
высшее образование
Возраст матери
Тип населенного пункта
город
село
Проживание со старшим поколением в дх
с обоими родителями
с дедушкой
с бабушкой
без родителей
-5000
0
5000

РЕЗУЛЬТАТЫ

- одинокие матери – самые экономически активные
- доля бедных неполных семей существенна
- основная поддержка бабушек и дедушек - финансовая помощь
- получение образования для одинокой матери важно

КЛАССИФИКАЦИЯ СТАТУСА ЗАНЯТОСТИ

1) *УЧИТЕСЬ И НЕ РАБОТАЕТЕ*
2) *УЧИТЕСЬ И РАБОТАЕТЕ*
3) *РАБОТАЕТЕ ПО НАЙМУ И НЕ НА ПЕНСИИ*
4) *ЯВЛЯЕТЕСЬ САМОЗАНЯТЫМ ИЛИ ИНДИВИДУАЛЬНЫМ ПРЕДПРИНИМАТЕЛЕМ И НЕ НА ПЕНСИИ*
5) *РАБОТАЕТЕ БЕЗ ОПЛАТЫ НА СЕМЕЙНОМ ПРЕДПРИЯТИИ ИЛИ НА СЕМЕЙНОЙ ФЕРМЕ И НЕ НА ПЕНСИИ*
6) *НЕ РАБОТАЕТЕ И ИЩЕТЕ РАБОТУ ИЛИ ОФИЦИАЛЬНО ЗАРЕГИСТРИРОВАНЫ В КАЧЕСТВЕ БЕЗРАБОТНОГО*
7) *НА ПЕНСИИ И НЕ РАБОТАЕТЕ*
8) *РАБОТАЮЩИЙ ПЕНСИОНЕР*
9) *НАХОДИТЕСЬ В ОФИЦИАЛЬНОМ ОТПУСКЕ ПО БЕРЕМЕННОСТИ И РОДАМ, УХОДУ ЗА РЕБЕНКОМ* (в декретном отпуске >1.76 лет и планируют выйти на рынок труда)*
10) *БОЛЬНЫ ИЛИ НЕТРУДОСПОСОБНЫ ДЛИТЕЛЬНОЕ ВРЕМЯ ИЛИ ПОСТОЯННО И НЕ НА ПЕНСИИ*
11) *ЗАНИМАЕТЕСЬ ДОМОМ, СЕМЬЕЙ, ЛИЧНЫМ ПОДСОБНЫМ ХОЗЯЙСТВОМ, НЕ РАБОТАЕТЕ И НЕ НА ПЕНСИИ*
12) *ДРУГОЕ*

ЗАНЯТЫЕ

НЕЗАНЯТЫЕ

НЕ РАБОТАЮЩИЕ

ПРЕДМЕТ:

положение одиноких матерей на рынке труда, уровень дохода их семей и факторы на это влияющие

ЦЕЛЬ ИССЛЕДОВАНИЯ:

изучение положения одиноких матерей на рынке труда и их финансового благополучия с помощью эмпирического микроанализа

ИСПОЛЬЗУЕМЫЙ ИСТОЧНИК ЭМПИРИЧЕСКИХ ДАННЫХ:

GGS 3 – 2011

НАУЧНАЯ НОВИЗНА:

рассмотрении занятости женщин и их материального положения в зависимости от материнства и брачного статуса
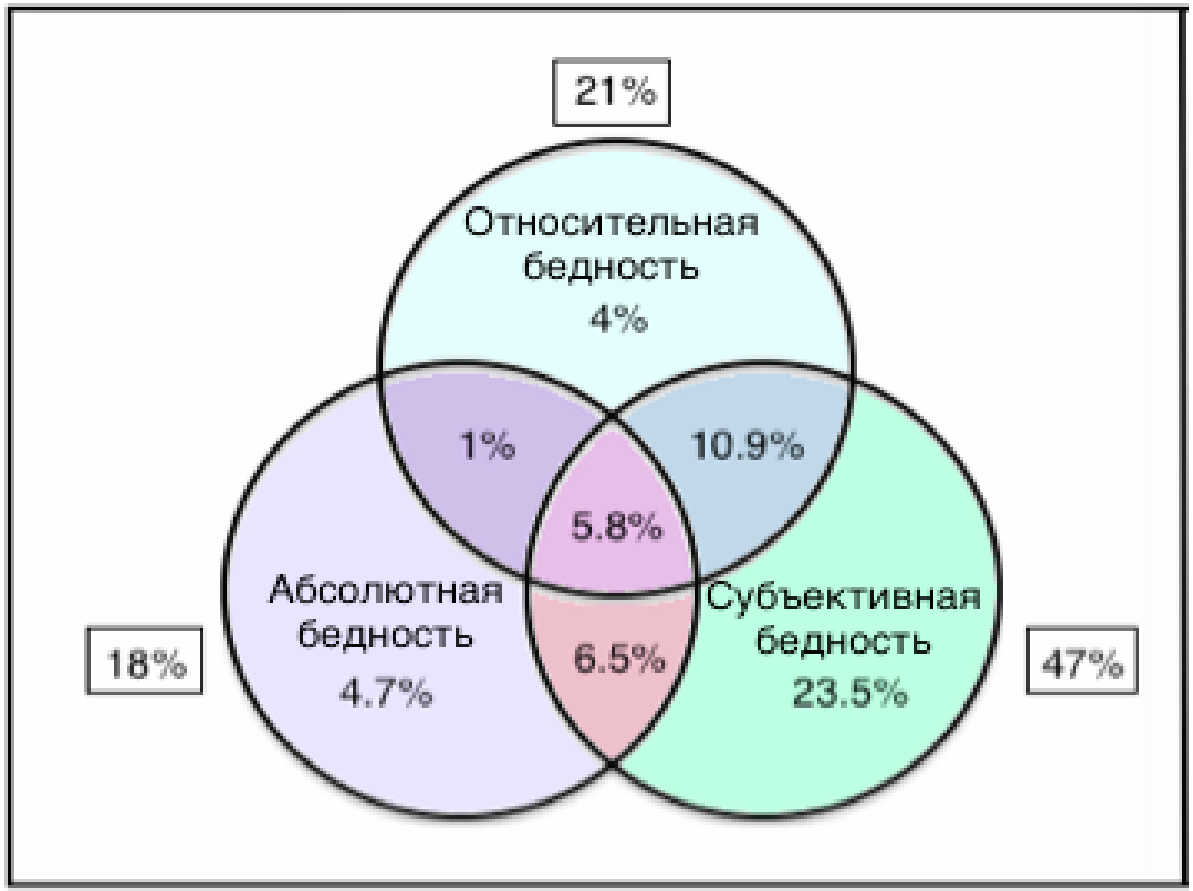
СОЧЕТАНИЕ РАЗЛИЧНЫХ КРИТЕРИЕВ БЕДНОСТИ ДЛЯ НЕПОЛНЫХ СЕМЕЙ