

Пабрики районов Москвы 2016

Таблицы и графики по результатам контент-анализа



Результаты мэппинга пабликов в районах Москвы

| № | Район | ВСЕГО | Одноклассники | ВКонтакте | LiveJournal | Facebook | Instagram |
|----|-----------------------|------------|---------------|-----------|-------------|-----------|-----------|
| 1 | Басманный | 10 | 1 | 5 | 0 | 2 | 2 |
| 2 | Бескудниковский | 32 | 12 | 14 | 1 | 3 | 2 |
| 3 | Дорогомилово | 14 | 2 | 5 | 2 | 3 | 2 |
| 4 | Зюзино | 23 | 6 | 11 | 2 | 2 | 2 |
| 5 | Кунцево | 16 | 5 | 2 | 1 | 3 | 5 |
| 6 | Марьиная роща | 16 | 1 | 9 | 2 | 2 | 2 |
| 7 | Мещанский | 16 | 1 | 8 | 1 | 3 | 3 |
| 8 | Перово | 25 | 9 | 11 | 1 | 2 | 2 |
| 9 | Пресненский | 21 | 3 | 11 | 1 | 4 | 2 |
| 10 | Северное Чертаново | 11 | 2 | 2 | 1 | 3 | 3 |
| 11 | Соколиная гора | 6 | 1 | 2 | 1 | 1 | 1 |
| 12 | Таганский | 16 | 0 | 9 | 1 | 5 | 1 |
| 13 | Тимирязевский | 9 | 0 | 4 | 0 | 1 | 4 |
| 14 | Фили-Давыдково | 8 | 0 | 3 | 1 | 3 | 1 |
| 15 | Южное Бутово | 17 | 7 | 2 | 2 | 3 | 3 |
| | ВСЕГО | 240 | 50 | 98 | 17 | 40 | 35 |

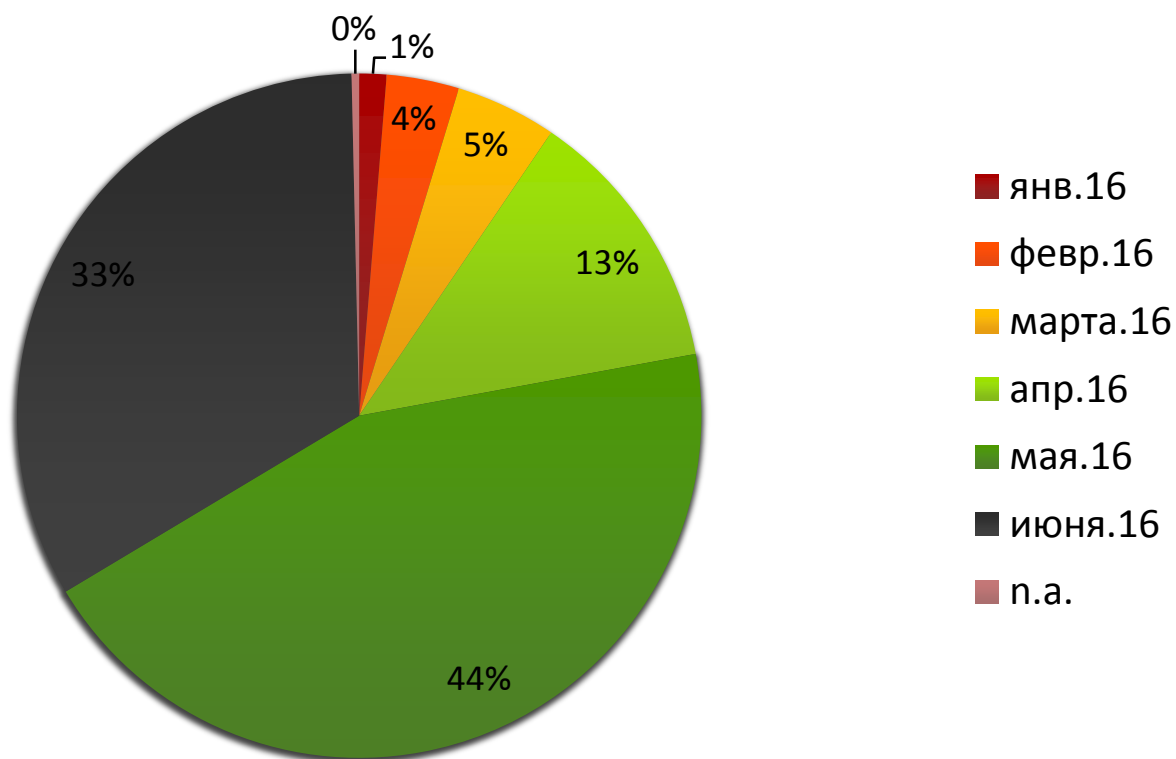
Соотношение записей в различных социальных медиа по районам (абс.)

| | ВСЕ | Зюзино | Кунцево | Марьино | Пресненский | Северное Чертаново | Таганский | Южное Бутово |
|----------------|------|--------|---------|---------|-------------|--------------------|-----------|--------------|
| ВСЕ | 1402 | 205 | 197 | 200 | 200 | 200 | 200 | 200 |
| Одно-классники | 118 | 20 | 15 | 0 | 15 | 30 | 0 | 38 |
| ВКонтакте | 705 | 129 | 69 | 125 | 108 | 70 | 137 | 67 |
| LiveJournal | 13 | 6 | 6 | 0 | 1 | 0 | 0 | 0 |
| Facebook | 241 | 10 | 54 | 35 | 50 | 30 | 33 | 29 |
| Instagram | 325 | 40 | 53 | 40 | 26 | 70 | 30 | 66 |

Соотношение записей в различных социальных медиа по районам (%)

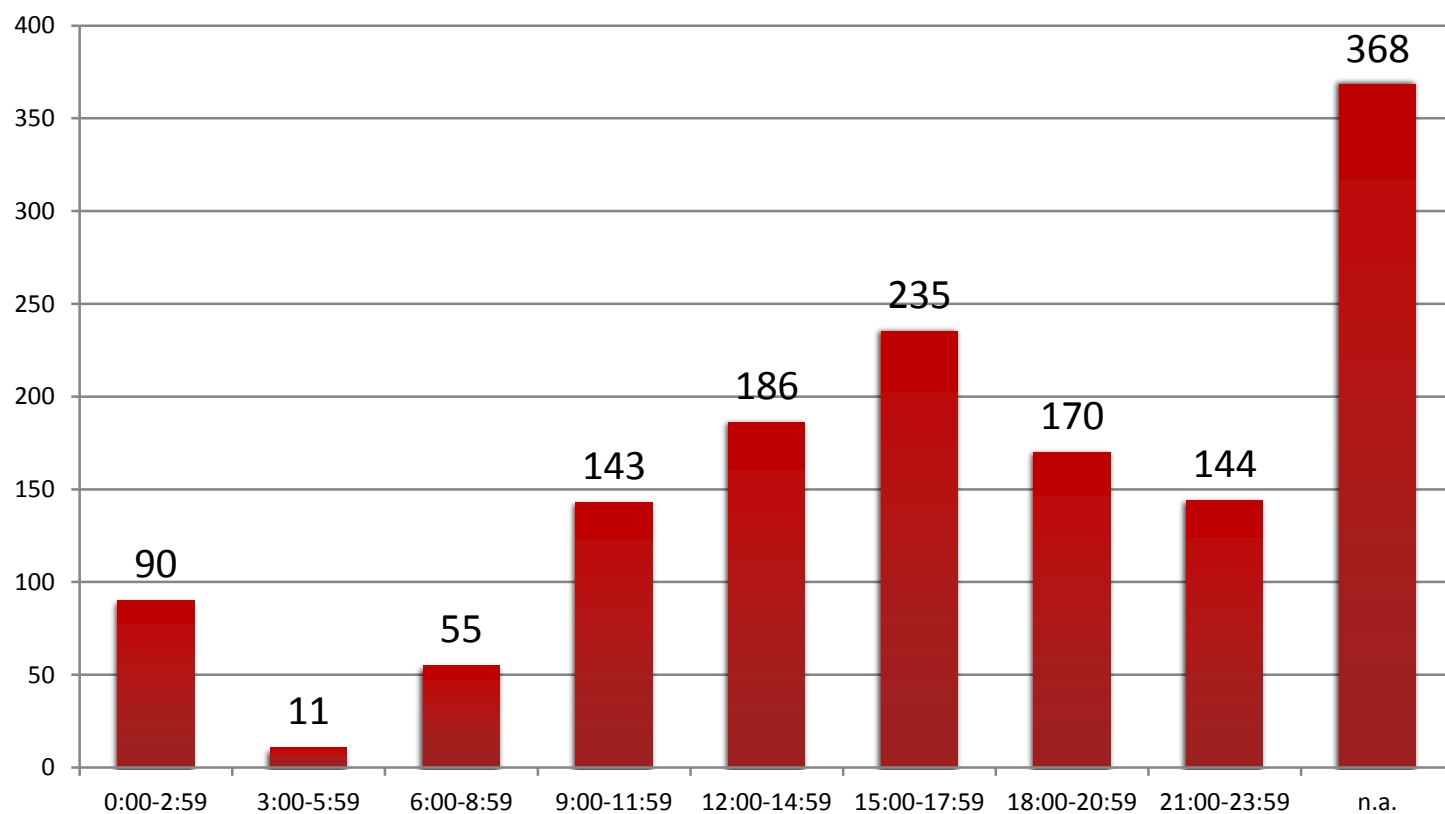
| | ВСЕ | Зюзино | Кунцево | Марьино | Пресненский | Северное Черта-ново | Таганский | Южное Бутово |
|----------------|------|--------|---------|---------|-------------|---------------------|-----------|--------------|
| Одно-классники | 8,4 | 9,8 | 7,6 | 0,0 | 7,5 | 15,0 | 0,0 | 19,0 |
| ВКонтакте | 50,3 | 62,9 | 35,0 | 62,5 | 54,0 | 35,0 | 68,5 | 33,5 |
| LiveJournal | 0,9 | 2,9 | 3,0 | 0,0 | 0,5 | 0,0 | 0,0 | 0,0 |
| Facebook | 17,2 | 4,9 | 27,4 | 17,5 | 25,0 | 15,0 | 16,5 | 14,5 |
| Instagram | 23,2 | 19,5 | 26,9 | 20,0 | 13,0 | 35,0 | 15,0 | 33,0 |

Распределение записей по месяцу публикации



N = 1402

Распределение записей по времени публикации (абс.)



N = 1402

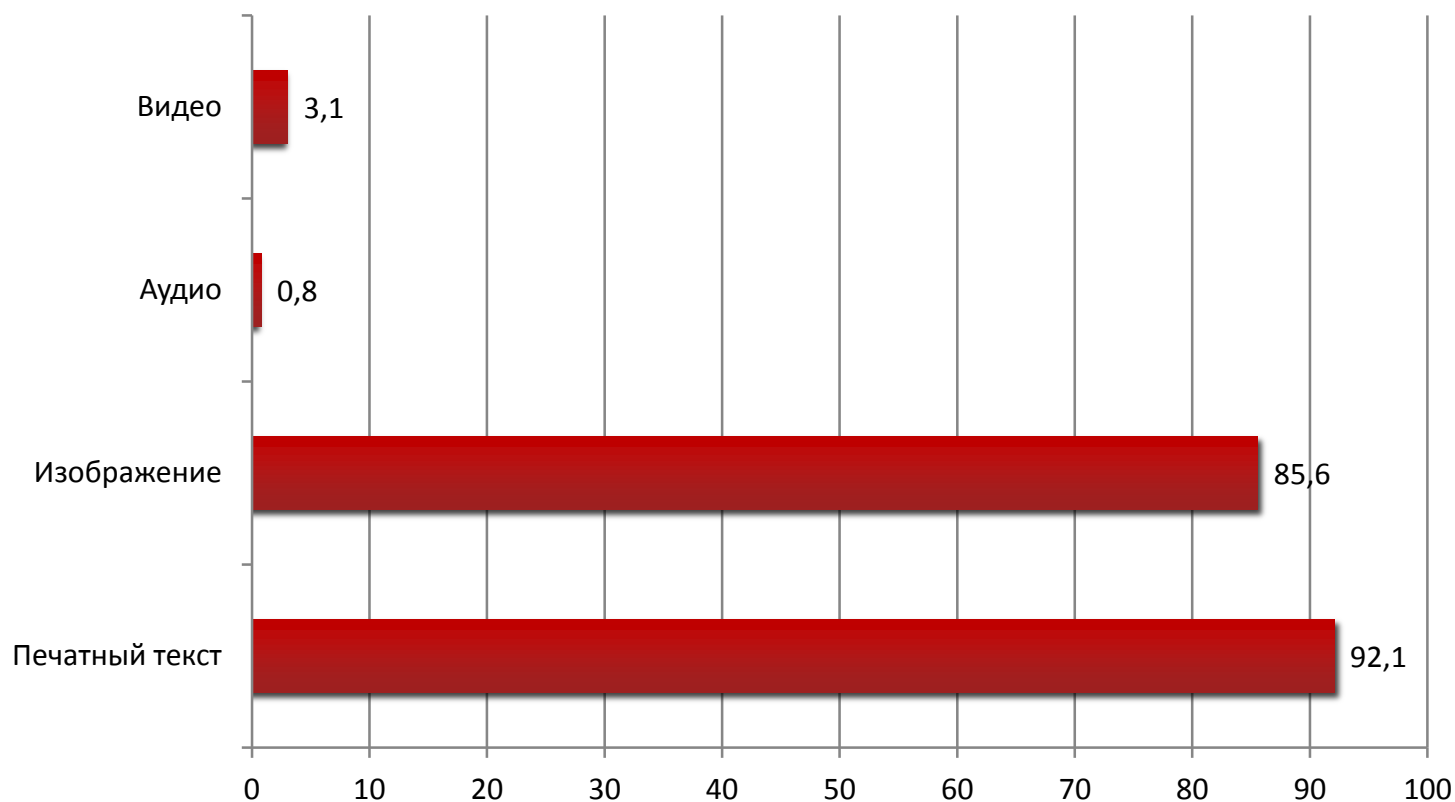
Соотношение записей модераторов и рядовых пользователей в зависимости от района (%)

| | Модератор | Рядовой пользователь | п.а. |
|--------------------|-------------|----------------------|------------|
| ВСЕ | 62,1 | 36,7 | 1,2 |
| Зюзино | 50,2 | 49,8 | 0,0 |
| Кунцево | 58,9 | 40,6 | 0,5 |
| Марьиная роща | 94,0 | 6,0 | 0,0 |
| Пресненский | 38,0 | 54,0 | 8,0 |
| Северное Чертаново | 58,0 | 42,0 | 0,0 |
| Таганский | 68,0 | 32,0 | 0,0 |
| Южное Бутово | 67,5 | 32,5 | 0,0 |

Соотношение записей модераторов и рядовых пользователей в зависимости от социального медиа (%)

| | Модератор | Рядовой пользователь | n.a. |
|---------------|-------------|----------------------|------------|
| ВСЕ | 62,1 | 36,7 | 1,2 |
| Одноклассники | 19,5 | 67,8 | 12,7 |
| ВКонтакте | 67,5 | 32,5 | 0,0 |
| LiveJournal | 0,0 | 92,3 | 7,7 |
| Facebook | 27,0 | 72,6 | 0,4 |
| Instagram | 94,2 | 0,0 | 5,8 |

Наличие в постах различных типов контента (%)



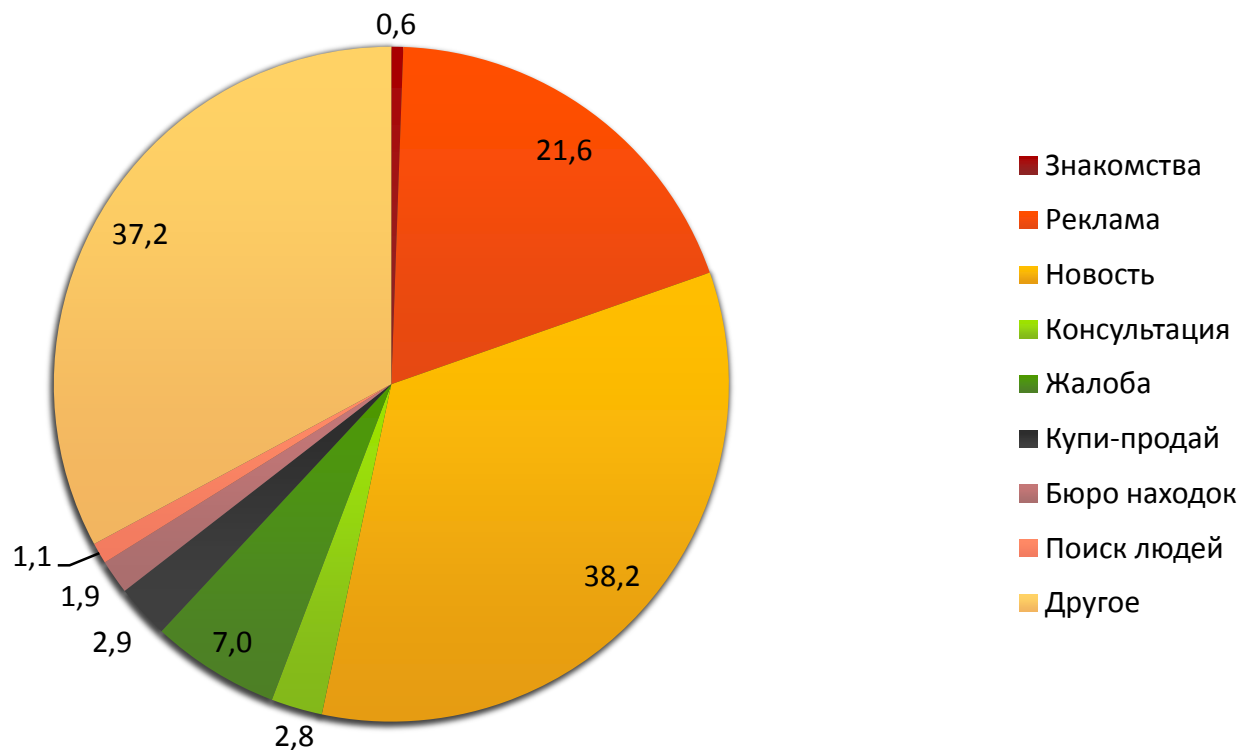
Типы контента в зависимости от района (%)

| | Печатный текст | Изображение | Аудио | Видео |
|-----------------------|-------------------|-------------|------------|------------|
| ВСЕ | 92,1 | 85,6 | 0,8 | 3,1 |
| Зюзино | 95,1 | 82,4 | 2,0 | 2,4 |
| Кунцево | 98,5 | 88,8 | 2,5 | 3,6 |
| Марьино роща | 84,5 | 95,0 | 0,0 | 0,5 |
| Пресненский | 84,5 | 81,0 | 0,0 | 3,0 |
| Северное Чертаново | 94,0 | 87,5 | 0,0 | 2,0 |
| Таганский | 91,5 | 85,5 | 1,0 | 2,5 |
| Южное Бутово | 96,5 | 79,0 | 0,0 | 7,5 |

Типы контента в зависимости от социального медиа (%)

| | Печатный текст | Изображение | Аудио | Видео |
|---------------|-------------------|-------------|------------|------------|
| ВСЕ | 92,1 | 85,6 | 0,8 | 3,1 |
| Одноклассники | 81,4 | 87,3 | 0,0 | 5,1 |
| ВКонтакте | 89,9 | 81,3 | 1,4 | 3,3 |
| LiveJournal | 100,0 | 53,8 | 0,0 | 7,7 |
| Facebook | 94,2 | 80,5 | 0,4 | 4,6 |
| Instagram | 98,8 | 99,4 | 0,0 | 0,6 |

Распределение записей по типам (%)



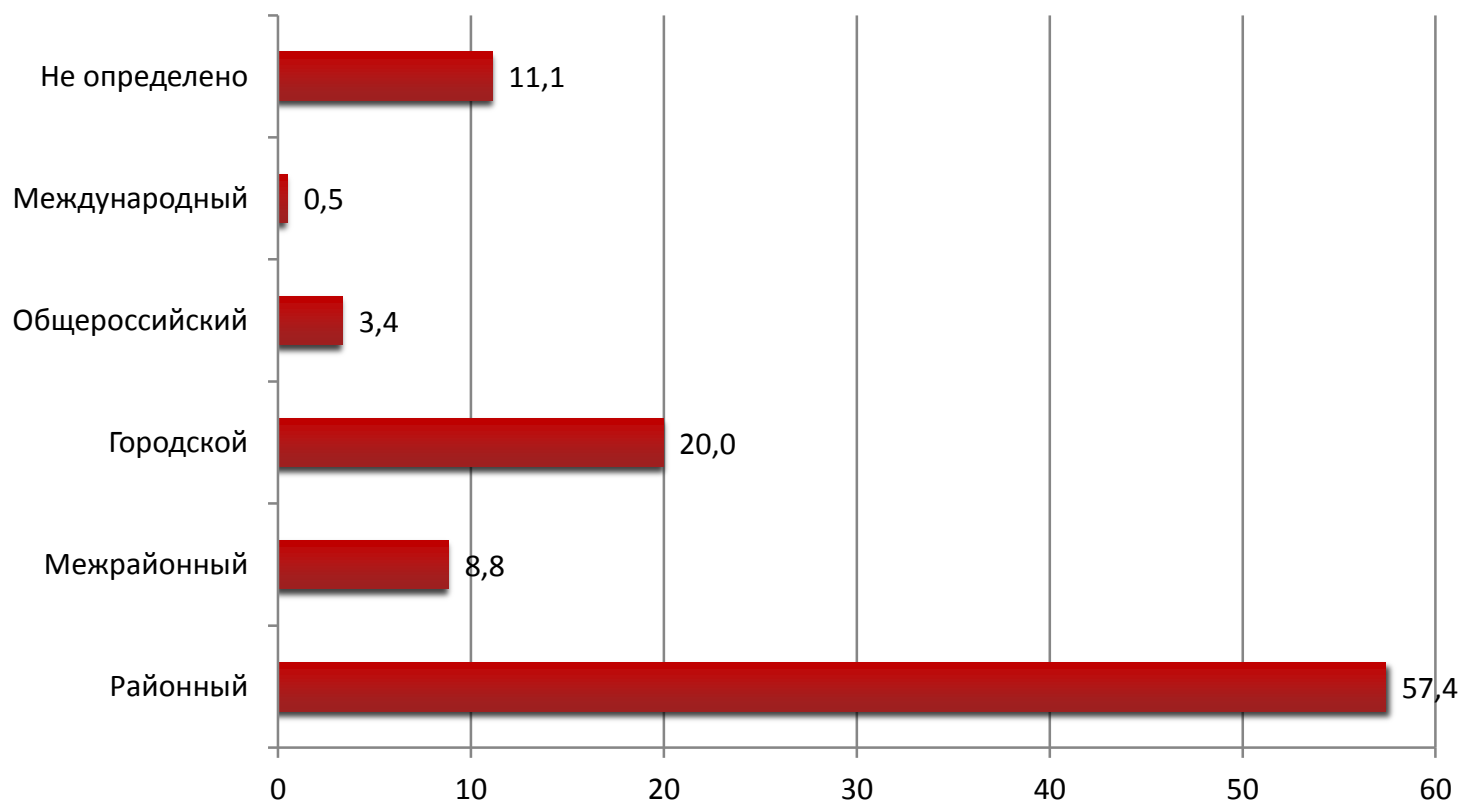
Типы записей в зависимости от района (%)

| | ВСЕ | Зюзино | Кунцево | Марьиная роща | Пресненс- кий | Северное Чертаново | Таганский | Южное Бутово |
|-------------------|-------------|--------|---------|------------------|------------------|-----------------------|-----------|-----------------|
| Знакомства | 0,6 | 1,0 | 0,5 | 0,5 | 0,0 | 0,5 | 0,0 | 2,0 |
| Реклама | 21,6 | 28,3 | 12,7 | 11,5 | 37,0 | 33,5 | 9,5 | 18,5 |
| Новость | 38,2 | 27,8 | 51,8 | 42,5 | 39,5 | 50,0 | 27,0 | 29,0 |
| Консульта- ция | 2,8 | 7,8 | 3,6 | 1,0 | 1,0 | 0,5 | 4,5 | 1,0 |
| Жалоба | 7,0 | 2,9 | 6,1 | 2,0 | 1,5 | 11,0 | 12,5 | 13,0 |
| Купи- продай | 2,9 | 1,5 | 0,0 | 0,5 | 12,0 | 3,5 | 0,0 | 3,0 |
| Бюро находок | 1,9 | 0,0 | 0,0 | 1,5 | 2,0 | 4,0 | 1,0 | 4,5 |
| Поиск людей | 1,1 | 2,4 | 0,5 | 0,0 | 2,5 | 0,5 | 1,5 | 0,5 |
| Другое | 37,2 | 42,0 | 36,0 | 51,5 | 24,5 | 13,0 | 49,5 | 44,0 |

Типы записей в зависимости от социального медиа (%)

| | ВСЕ | Одноклассники | ВКонтакте | LiveJournal | Facebook | Instagram |
|--------------|------|---------------|-----------|-------------|----------|-----------|
| Знакомства | 0,6 | 0,0 | 1,0 | 0,0 | 0,8 | 0,0 |
| Реклама | 21,6 | 57,6 | 24,8 | 15,4 | 10,8 | 9,8 |
| Новость | 38,2 | 21,2 | 34,5 | 69,2 | 49,0 | 43,1 |
| Консультация | 2,8 | 0,8 | 3,4 | 0,0 | 5,8 | 0,0 |
| Жалоба | 7,0 | 0,8 | 6,8 | 30,8 | 18,3 | 0,3 |
| Купи-продай | 2,9 | 5,1 | 4,5 | 0,0 | 1,2 | 0,0 |
| Бюро находок | 1,9 | 0,8 | 2,7 | 0,0 | 2,1 | 0,3 |
| Поиск людей | 1,1 | 0,0 | 2,0 | 0,0 | 0,8 | 0,0 |
| Другое | 37,2 | 18,6 | 37,2 | 7,7 | 24,9 | 54,5 |

Масштаб записей (%)



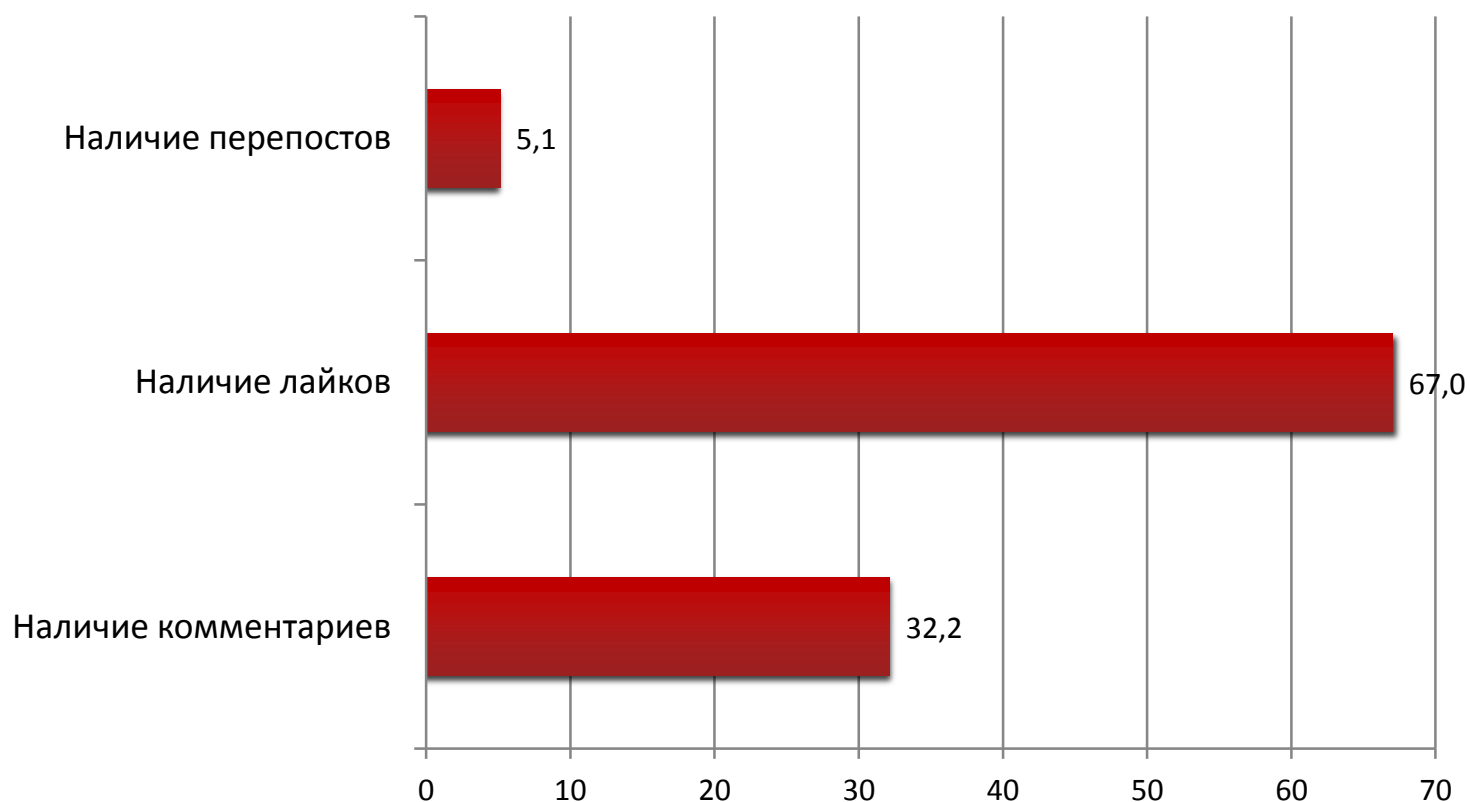
Масштаб записи в зависимости от района (%)

| | ВСЕ | Зюзино | Кунцево | Марьиная роща | Пресненский | Северное Чертаново | Таганский | Южное Бутово |
|------------------|-------------|--------|---------|------------------|-------------|-----------------------|-----------|-----------------|
| Районный | 57,4 | 38,5 | 51,8 | 54,0 | 49,5 | 66,0 | 80,5 | 62,0 |
| Межрайонный | 8,8 | 14,1 | 11,2 | 3,5 | 2,5 | 4,0 | 9,5 | 17,0 |
| Городской | 20,0 | 19,5 | 19,8 | 19,0 | 44,0 | 25,0 | 5,0 | 7,5 |
| Общероссийский | 3,4 | 7,8 | 3,6 | 4,0 | 3,0 | 1,5 | 3,0 | 0,5 |
| Международный | 0,5 | 0,5 | 1,0 | 0,0 | 0,0 | 0,0 | 2,0 | 0,0 |
| Не определено | 11,1 | 22,9 | 12,7 | 24,5 | 1,0 | 3,5 | 0,0 | 13,0 |

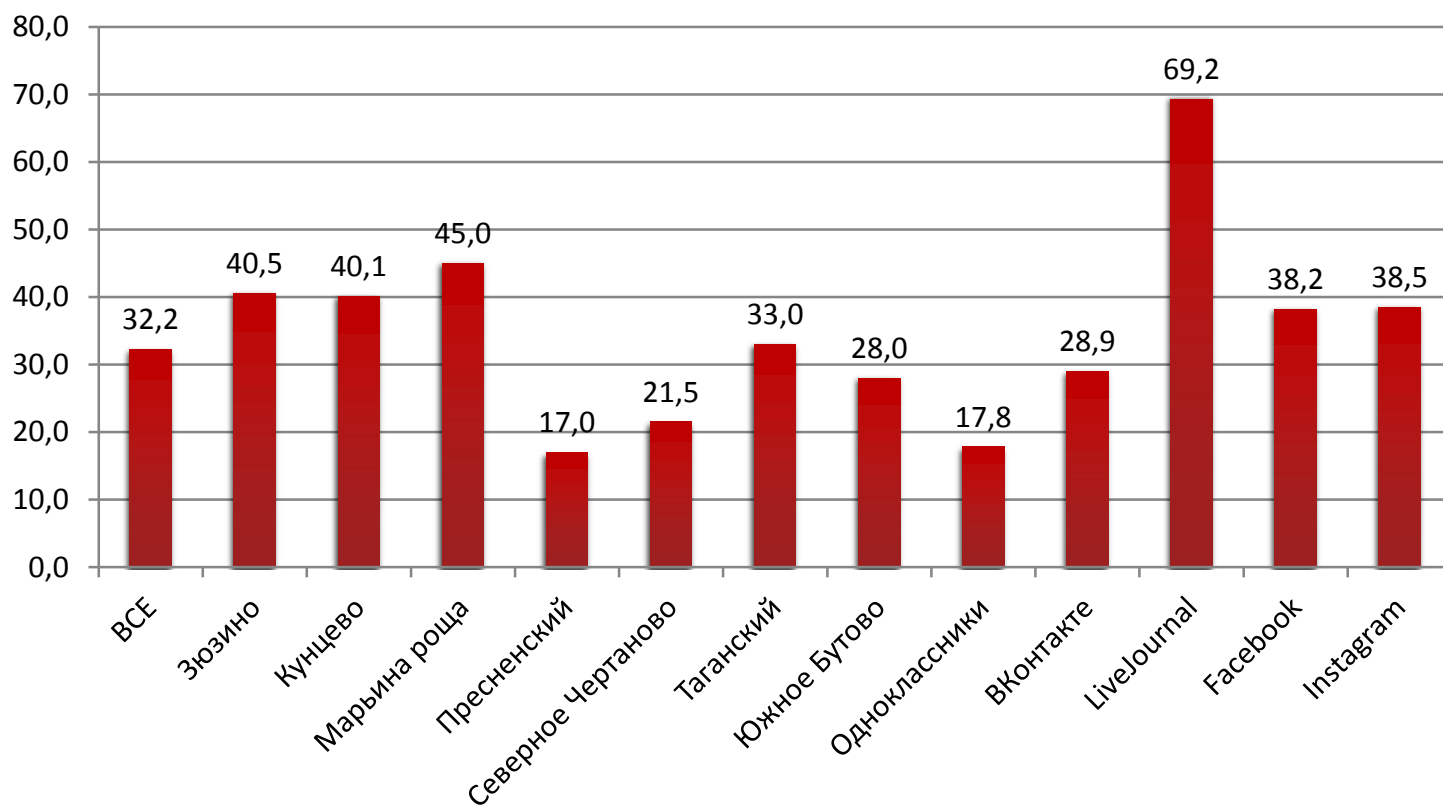
Масштаб записи в зависимости от социального медиа (%)

| | ВСЕ | Одноклассники | ВКонтакте | LiveJournal | Facebook | Instagram |
|---------------------|-------------|----------------------|------------------|--------------------|-----------------|------------------|
| Районный | 57,4 | 32,2 | 51,9 | 30,8 | 74,3 | 67,1 |
| Межрайонный | 8,8 | 5,9 | 8,5 | 23,1 | 9,1 | 9,8 |
| Городской | 20,0 | 36,4 | 23,1 | 46,2 | 11,6 | 12,3 |
| Обще- российский | 3,4 | 8,5 | 3,7 | 0,0 | 1,7 | 2,2 |
| Междуна- родный | 0,5 | 0,0 | 1,0 | 0,0 | 0,0 | 0,0 |
| Не определено | 11,1 | 16,9 | 13,0 | 0,0 | 5,8 | 9,2 |

Доля публикаций, имеющих комментарии, лайки и перепосты (%)



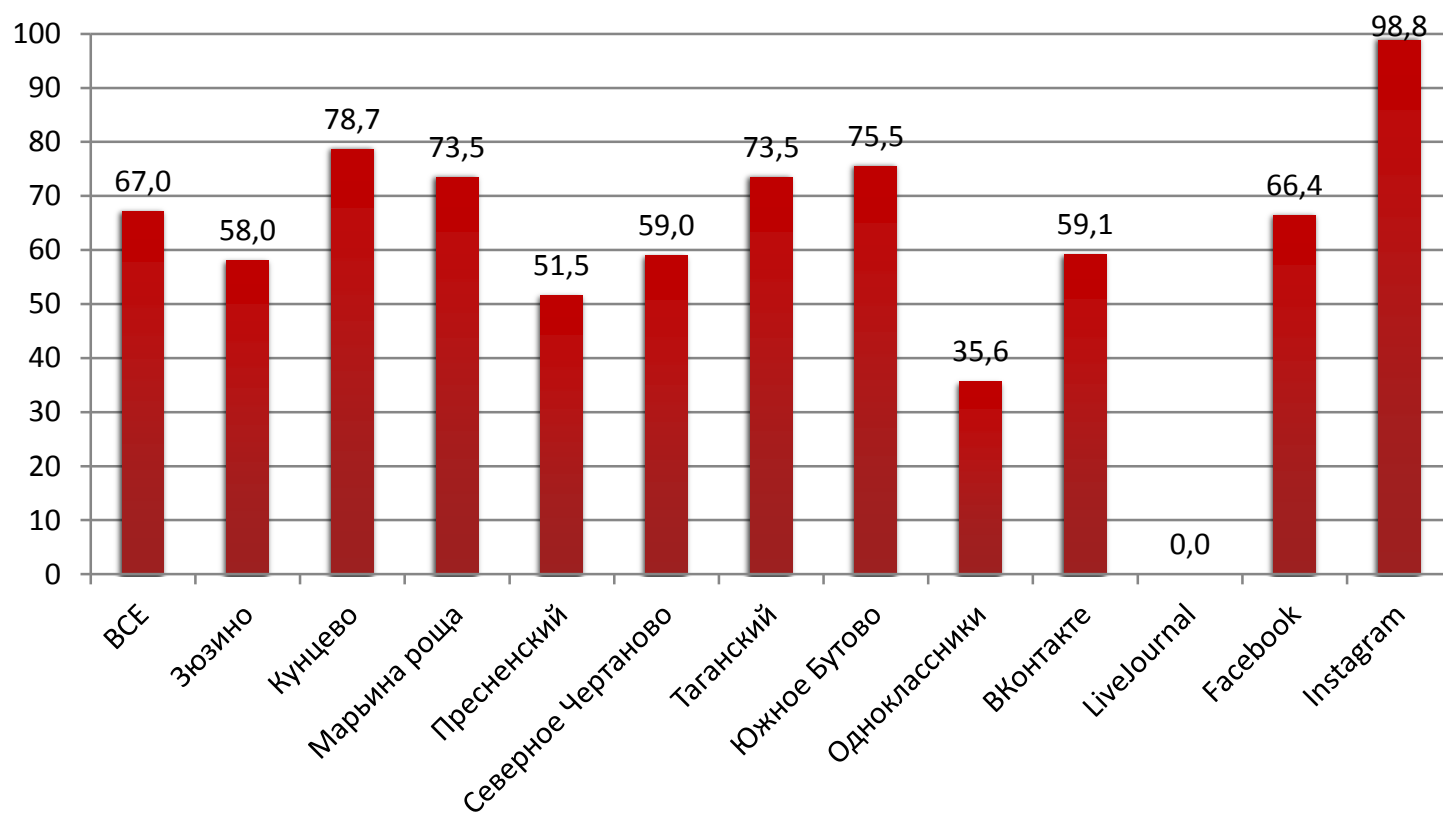
Доля публикации, имеющих комментарии (%)



Основные статистики по комментариям

| | % записей с комментариями | Количество комментариев на запись | Количество комментариев на прокомментированную запись |
|-----------------------|---------------------------|-----------------------------------|---|
| ВСЕ | 32,2 | 1,2 | 3,7 |
| Зюзино | 40,5 | 1,6 | 3,9 |
| Кунцево | 40,1 | 1,5 | 3,7 |
| Марьино | 45,0 | 1,2 | 2,6 |
| Пресненский | 17,0 | 0,6 | 3,5 |
| Северное Чертаново | 21,5 | 0,6 | 2,7 |
| Таганский | 33,0 | 1,7 | 5,3 |
| Южное Бутово | 28,0 | 1,2 | 4,2 |
| Одноклассники | 17,8 | 0,6 | 3,1 |
| ВКонтакте | 28,9 | 0,9 | 3,2 |
| LiveJournal | 69,2 | 6,7 | 9,7 |
| Facebook | 38,2 | 2,4 | 6,3 |
| Instagram | 38,5 | 0,8 | 2,2 |

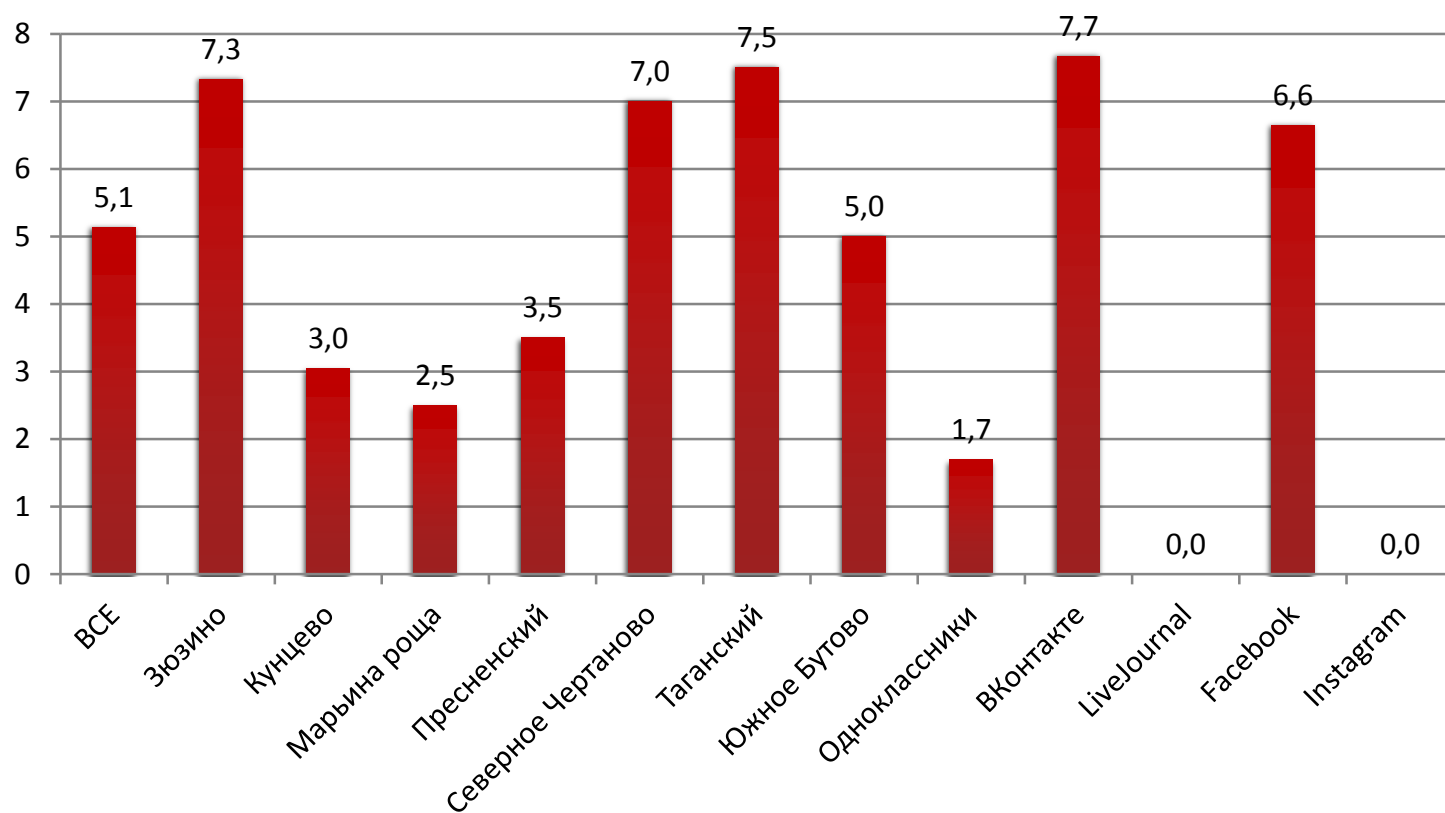
Доля публикаций, имеющих лайки (%)



Основные статистики по лайкам

| | % записей с комментариями | Количество лайков на запись | Количество лайков на запись с лайками |
|--------------------|---------------------------|-----------------------------|---------------------------------------|
| ВСЕ | 67,0 | 14,2 | 21,1 |
| Зюзино | 58,0 | 16,7 | 28,8 |
| Кунцево | 78,7 | 13,4 | 17,0 |
| Марьиная роща | 73,5 | 11,0 | 15,0 |
| Пресненский | 51,5 | 6,6 | 12,8 |
| Северное Чертаново | 59,0 | 9,4 | 16,0 |
| Таганский | 73,5 | 14,6 | 19,8 |
| Южное Бутово | 75,5 | 27,5 | 36,4 |
| Одноклассники | 35,6 | 1,3 | 3,5 |
| ВКонтакте | 59,1 | 4,5 | 7,6 |
| LiveJournal | 0,0 | 0,0 | -- |
| Facebook | 66,4 | 4,2 | 6,3 |
| Instagram | 98,8 | 47,9 | 48,5 |

Доля публикации, имеющих перепосты (%)



Основные статистики по перепостам

| | % записей с перепостами | Количество перепостов на запись | Количество перепостов на запись с перепостами |
|--------------------|-------------------------|---------------------------------|---|
| ВСЕ | 5,1 | 0,1 | 1,9 |
| Зюзино | 7,3 | 0,1 | 1,3 |
| Кунцево | 3,0 | 0,0 | 1,3 |
| Марьиная роща | 2,5 | 0,1 | 3,0 |
| Пресненский | 3,5 | 0,1 | 2,0 |
| Северное Чертаново | 7,0 | 0,1 | 1,8 |
| Таганский | 7,5 | 0,1 | 1,7 |
| Южное Бутово | 5,0 | 0,2 | 3,2 |
| Одноклассники | 1,7 | 0,0 | 2,0 |
| ВКонтакте | 7,7 | 0,1 | 1,8 |
| LiveJournal | 0,0 | 0,0 | -- |
| Facebook | 6,6 | 0,2 | 2,5 |
| Instagram | 0,0 | 0,0 | -- |

Спасибо за внимание!

