



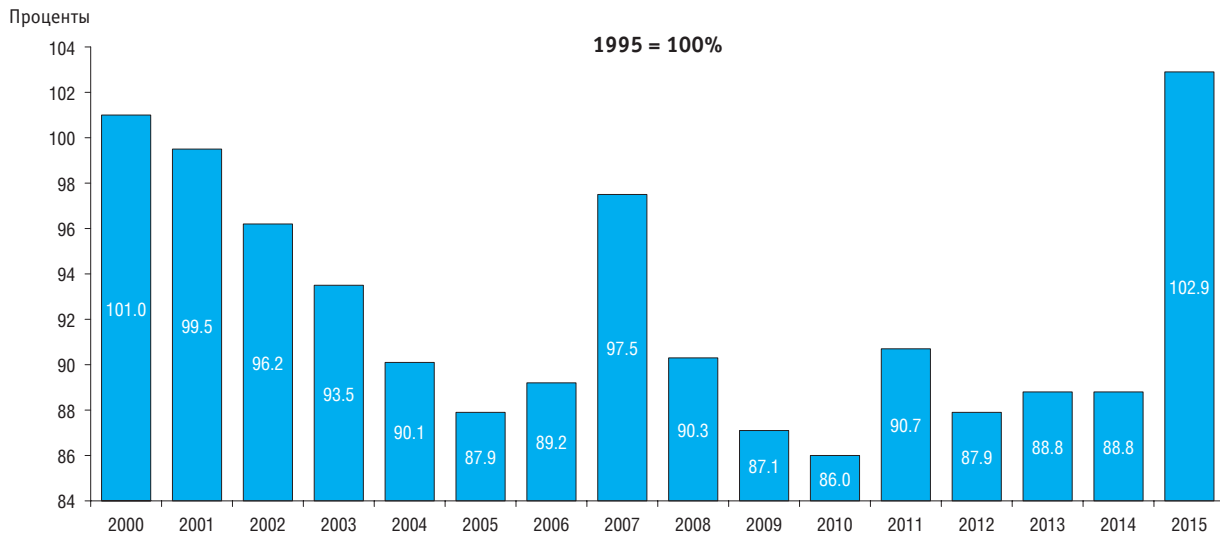
1. Организации

1.1. ОРГАНИЗАЦИИ, ВЫПОЛНЯВШИЕ ИССЛЕДОВАНИЯ И РАЗРАБОТКИ

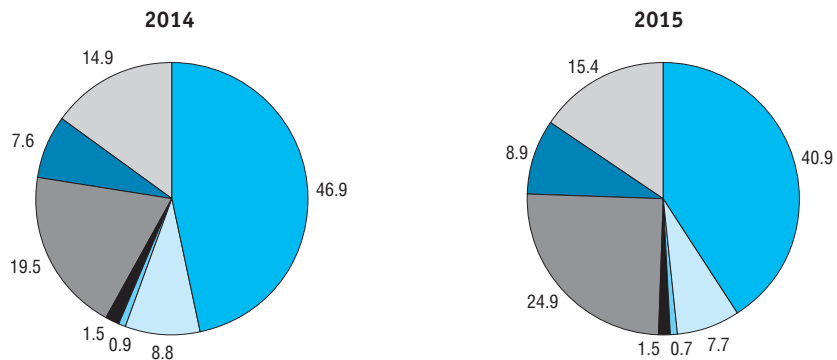
	1995	2000	2004	2005*	2007*	2008*	2009*	2010*	2011*	2012*	2013*	2014*	2015*
Всего	4059	4099	3656	3566	3957	3666	3536	3492	3682	3566	3605	3604	4175
Научно-исследовательские организации	2284	2686	2464	2115	2036	1926	1878	1840	1782	1744	1719	1689	1708
Конструкторские организации	548	318	194	489	497	418	377	362	364	338	331	317	322
Проектные и проектно-исследовательские организации	207	85	63	61	49	42	36	36	38	33	33	32	29
Опытные заводы	23	33	31	30	60	58	57	47	49	60	53	53	61
Образовательные организации высшего образования	395	390	402	406	500	503	506	517	581	562	673	702	1040
Организации промышленного производства	325	284	244	231	265	239	228	238	280	274	266	275	371
Прочие организации	277	303	258	234	550	480	454	452	588	555	530	536	644

* С 2005 г. в связи с отменой Общероссийского классификатора отраслей народного хозяйства (ОКОНХ) изменена классификация типов организаций, выполнявших исследования и разработки.

1.2. ДИНАМИКА ЧИСЛА ОРГАНИЗАЦИЙ, ВЫПОЛНЯВШИХ ИССЛЕДОВАНИЯ И РАЗРАБОТКИ



1.3. СТРУКТУРА ОРГАНИЗАЦИЙ, ВЫПОЛНЯВШИХ ИССЛЕДОВАНИЯ И РАЗРАБОТКИ (проценты)



- Научно-исследовательские организации
- Конструкторские организации
- Проектные и проектно-изыскательские организации
- Опытные заводы
- Образовательные организации высшего образования
- Организации промышленного производства
- Прочие организации

1.4. ОРГАНИЗАЦИИ, ВЫПОЛНЯВШИЕ ИССЛЕДОВАНИЯ И РАЗРАБОТКИ, ПО ФОРМАМ СОБСТВЕННОСТИ

	1995	2000	2004	2005	2007	2008	2009	2010	2011	2012	2013	2014	2015
Всего	4059	4099	3656	3566	3957	3666	3536	3492	3682	3566	3605	3604	4175
Российская собственность	4034	4035	3599	3513	3895	3613	3483	3436	3614	3506	3542	3538	4077
Государственная	2979	2938*	2675	2632	2821	2716	2655	2610	2670	2561	2526	2520	2684
Федеральная	2783	2755	2524	2483	2650	2562	2503	2467	2493	2390	2363	2351	2494
Субъектов Российской Федерации	196	181	151	149	166	148	146	140	176	170	163	169	190
Муниципальная	9	11	7	6	13	13	14	14	18	14	14	13	15
Общественных организаций	16	60	25	27	36	30	26	28	27	25	27	28	43
Частная	198	388	420	422	638	508	475	470	532	545	607	614	881
Собственность российских граждан, постоянно проживающих за границей	1	1	1	...***	...***
Потребительской кооперации**	...	3	4	4	3	2	3	4	4	2	2	...***	5
Смешанная	832	635	468	422	384	344	310	304	337	298	300	296	358
Смешанная с долей государственной собственности	268	296	247	236	231	275
Иная смешанная	41	51	64	65	83
Государственных корпораций	6	25	60	65	64	90
Иностранная собственность	1	6	6	7	11	13	14	16	21	16	16	17	36
Совместная российская и иностранная собственность	24	58	51	46	51	40	39	40	47	44	47	49	62

(окончание)

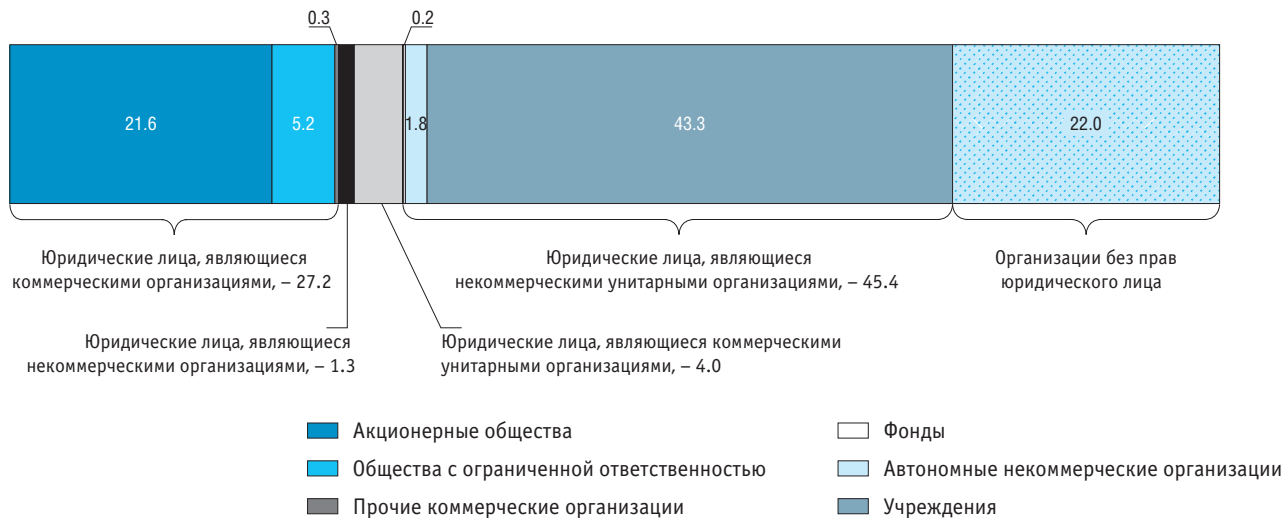
	1995	2000	2004	2005	2007	2008	2009	2010	2011	2012	2013	2014	2015
Всего, проценты	100	100	100	100	100	100	100	100	100	100	100	100	100
Российская собственность	99.4	98.4	98.4	98.5	98.4	98.6	98.5	98.4	98.2	98.3	98.3	98.2	97.7
Государственная	73.4	71.7	73.2	73.8	71.3	74.1	75.1	74.7	72.5	71.8	70.1	69.9	64.3
Федеральная	68.6	67.2	69.0	69.6	67.0	69.9	70.8	70.6	67.7	67.0	65.5	65.2	59.7
Субъектов Российской Федерации	4.8	4.4	4.1	4.2	4.2	4.0	4.1	4.0	4.8	4.8	4.5	4.7	4.6
Муниципальная	0.2	0.3	0.2	0.2	0.3	0.4	0.4	0.4	0.5	0.4	0.4	0.4	0.4
Общественных организаций	0.4	1.5	0.7	0.8	0.9	0.8	0.7	0.8	0.7	0.7	0.7	0.8	1.0
Частная	4.9	9.5	11.5	11.8	16.1	13.9	13.4	13.5	14.4	15.3	16.8	17.0	21.1
Собственность российских граждан, постоянно проживающих за границей	0.03	0.03	0.03	...***	...***
Потребительской кооперации**	...	0.07	0.1	0.1	0.1	0.1	0.1	0.1	0.1	0.1	0.06	...***	0.1
Смешанная	20.5	15.5	12.8	11.8	9.7	9.4	8.8	8.7	9.2	8.4	8.3	8.2	8.6
Смешанная с долей государственной собственности	7.7	8.0	6.9	6.5	6.4	6.6
Иная смешанная	1.1	1.4	1.8	1.8	2.0
Государственных корпораций	0.2	0.7	1.7	1.8	1.8	2.2
Иностранная собственность	0.02	0.1	0.2	0.2	0.3	0.4	0.4	0.5	0.6	0.4	0.4	0.5	0.9
Совместная российская и иностранная собственность	0.6	1.4	1.4	1.3	1.3	1.1	1.1	1.1	1.3	1.2	1.3	1.4	1.5

* Расхождение итогов с суммой слагаемых объясняется наличием у ряда организаций долевой собственности.

** До 2000 г. учитывалась в составе организаций частной и смешанной российской собственности.

*** Данные не публикуются в целях обеспечения конфиденциальности первичных статистических данных, полученных от организаций, в соответствии с Федеральным законом от 29.11.2007 № 282-ФЗ «Об официальном статистическом учете и системе государственной статистики в Российской Федерации» (ст. 4, п. 5; ст. 9, п. 1).

1.5. СТРУКТУРА ОРГАНИЗАЦИЙ, ВЫПОЛНЯВШИХ ИССЛЕДОВАНИЯ И РАЗРАБОТКИ, ПО ОРГАНИЗАЦИОННО-ПРАВОВЫМ ФОРМАМ: 2015 (проценты)



1.6. ОРГАНИЗАЦИИ, ВЫПОЛНЯВШИЕ ИССЛЕДОВАНИЯ И РАЗРАБОТКИ, ПО ВИДАМ ЭКОНОМИЧЕСКОЙ ДЕЯТЕЛЬНОСТИ

	2005	2009	2010	2011	2012	2013	2014	2015
Всего	3566	3536	3492	3682	3566	3605	3604	4175
Сельское хозяйство, охота и лесное хозяйство	24	39	35	34	31	31	30	35
Рыбоводство, рыболовство и предоставление услуг в этих областях	1	1	1	–	–	–	–	–
Добыча полезных ископаемых	8	1	1	2	4	3	2	4
Обработывающие производства	241	268	276	317	323	314	320	456
Производство и распределение электроэнергии, газа и воды	–	1	1	1	1	1	1	5
Строительство	–	–	–	–	1	1	1	...*
Гостиницы и рестораны	–	–	–	–	1	1	–	...*
Оптовая и розничная торговля, ремонт автотранспортных средств, мотоциклов, бытовых изделий и предметов личного пользования	–	–	–	2	–	–	–	...*
Транспорт и связь	1	3	3	4	7	4	4	4
Операции с недвижимым имуществом, аренда и предоставление услуг	2757	2517	2456	2526	2389	2344	2307	2321
Из них:								
научные исследования и разработки	2628	2395	2331	2398	2257	2213	2193	2175
предоставление прочих видов услуг	117	93	95	93	88	87	76	91
Образование	428	541	549	620	632	732	768	1152
Из него высшее образование	425	532	543	611	619	716	752	1129
Здравоохранение и предоставление социальных услуг	11	21	24	26	29	32	33	42
Предоставление прочих коммунальных, социальных и персональных услуг	95	144	146	150	148	142	138	148
Из них деятельность по организации отдыха и развлечений, культуры и спорта	90	137	140	143	139	135	132	139

* Данные не публикуются в целях обеспечения конфиденциальности первичных статистических данных, полученных от организаций, в соответствии с Федеральным законом от 29.11.2007 № 282-ФЗ «Об официальном статистическом учете и системе государственной статистики в Российской Федерации» (ст. 4, п. 5; ст. 9, п. 1).