

НИУ ВШЭ на период обучения, предоставляет студентам почтовый ящик в домене @edu.hse.ru, с подпиской Exchange.

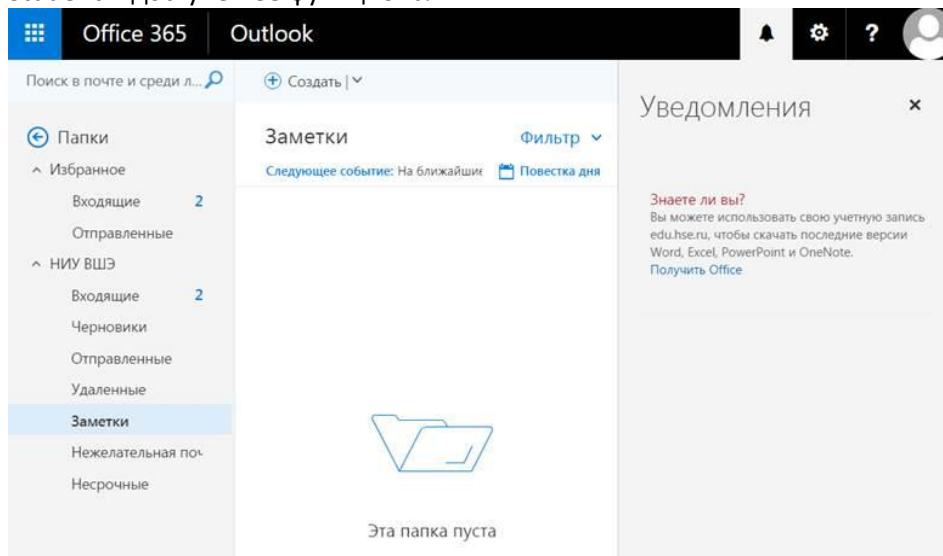
НИУ ВШЭ не предоставляет подписку Office365 for Student. Данная подписка предоставляется компанией Microsoft на добровольной основе и может быть отозвана или изменена в любой момент, без предварительного уведомления пользователей.

Для доступа к функционалу MS Office365 for Student студентам необходимо самостоятельно активировать подписку, используя учетные данные (логин и пароль) Студенческой почты.

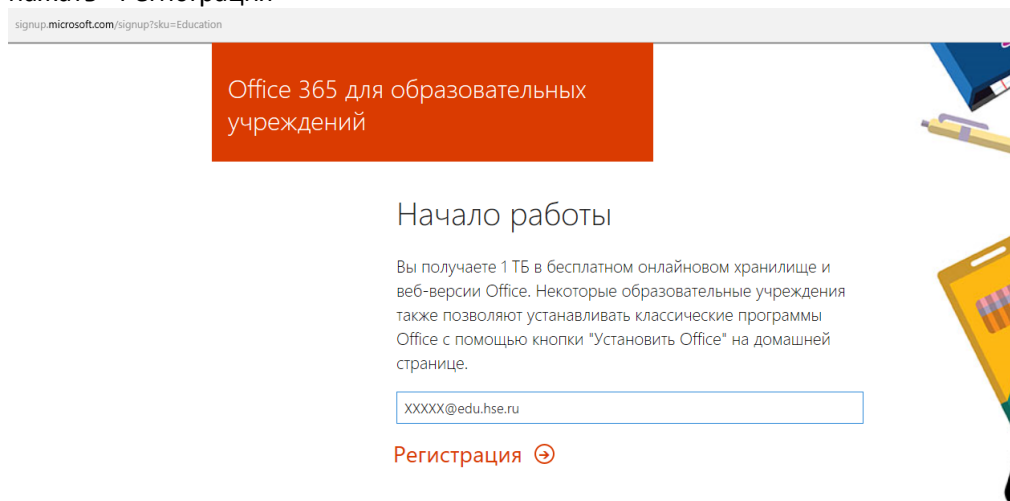
Логин и пароль от ящика Студенческой почты можно получить в Учебном Офисе, по месту своего обучения.

Для активации подписки MS Office365 for Student предоставляемого студентам НИУ ВШЭ от Microsoft, необходимо выполнить один из вариантов действий:

- Авторизоваться на сайте Студенческой почты (<http://mail.office365.com>), используя свой логин и пароль. Открыть окно уведомлений и перейти по ссылке на страницу регистрации. Далее следовать указаниям "мастера". По завершении работы "мастера" автоматически будет назначена подписка MS Office365 for Student и доступен ее функционал.



- Если уведомление о доступности подписки MS Office365 for Student в почтовом ящике Студенческой почты отсутствует, следует выполнить следующие действия:
 - Перейти на страницу активации подписки MS Office365 for Student: <https://signup.microsoft.com/signup?sku=Education>, указать свой адрес Студенческой почты и нажать «Регистрация»



- Выбрать подписку: «Я учащийся»

Office 365 для образовательных учреждений

Вы учащийся или преподаватель?

Мы предоставим вам все инструменты Office 365, которые вам могут понадобиться на занятиях в классе и по сети. Если вы администратор, [зарегистрируйте свое учебное заведение](#).

[Я учащийся](#) ↻

[Я преподаватель](#) ↻

- Нажать: «Войти»

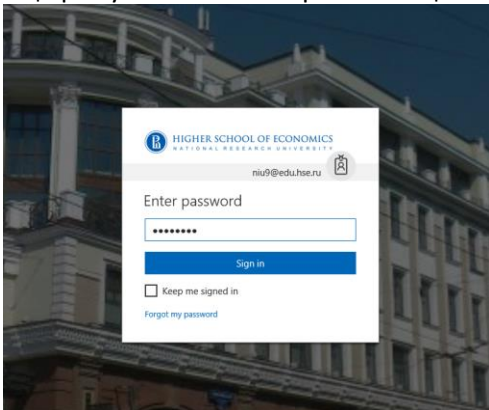
Office 365 для образовательных учреждений

У вас есть учетная запись

Чтобы получить бесплатный доступ к Office, войдите со своим именем пользователя и паролем Office 365.

[Войти](#) ↻

- Еще раз указать свой пароль от ящика Студенческой почты



- Ознакомиться с лицензионным соглашением и условиями предоставления подписки MS Office365 for Student от Microsoft, после нажать «Начать»

Office 365 для образовательных учреждений

Почти готово

Вы вошли как niu9@edu.hse.ru

Нажимая кнопку **Начать**, вы принимаете наши [условия](#) и подтверждаете, что понимаете, что ваше имя и электронный адрес будут доступны другим пользователям в вашей организации.
[Политика конфиденциальности корпорации Майкрософт](#)

[Начать](#) ↻

- Пригласить своих однокурсников у которых есть ящик Студенческой почты или нажать «Пропустить» данный этап регистрации

Пригласить других пользователей

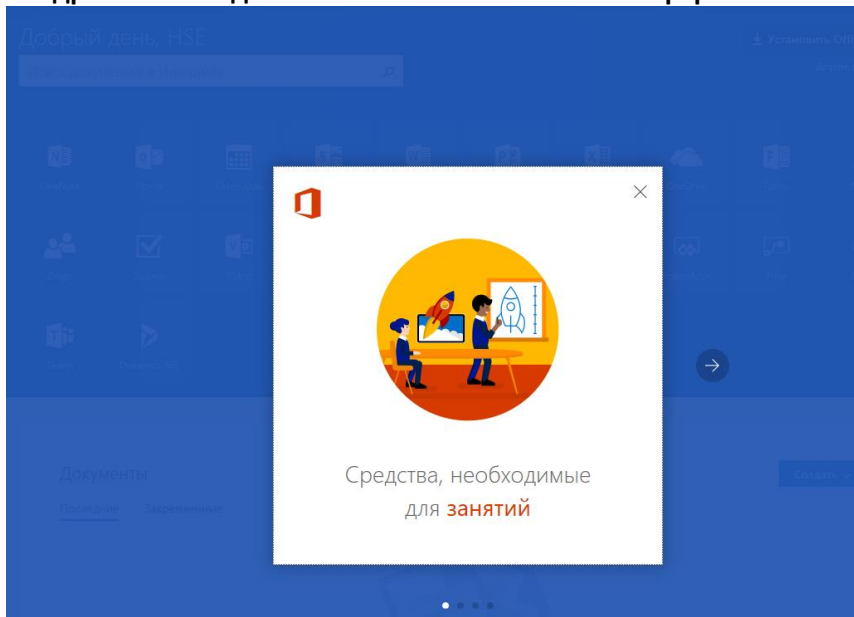
Поделитесь возможностями Office 365 и совместно работайте над проектами в учебном заведении. Этот продукт бесплатен. Кого вы хотите пригласить?

<input type="text" value="Имя пользователя"/>	@edu.hse.ru
<input type="text" value="Имя пользователя"/>	@edu.hse.ru
<input type="text" value="Имя пользователя"/>	@edu.hse.ru
<input type="text" value="Имя пользователя"/>	@edu.hse.ru
<input type="text" value="Имя пользователя"/>	@edu.hse.ru

[Отправить приглашения](#) ➔

[Пропустить](#)

○ Поздравляем! Подписка MS Office365 for Student оформлена!



Для финальной настройки приложений входящих в активированную подписку **MS Office365 for Student** может потребоваться некоторое время (10 – 30 минут), в зависимости от загруженности серверов Microsoft.