

Основные результаты анализа данных первой волны обследования «Поколения и гендер» в Республике Казахстан

Синявская Оксана Вячеславовна, к.э.н., Заместитель директора Института социальной политики НИУ ВШЭ (г. Москва), директор российского обследования «Поколения и гендер»

Общая информация

Период проведения обследования: Апрель-Октябрь 2018 г.

Число наблюдений: **14829**



Мужчины **6969**



Женщины **7860**

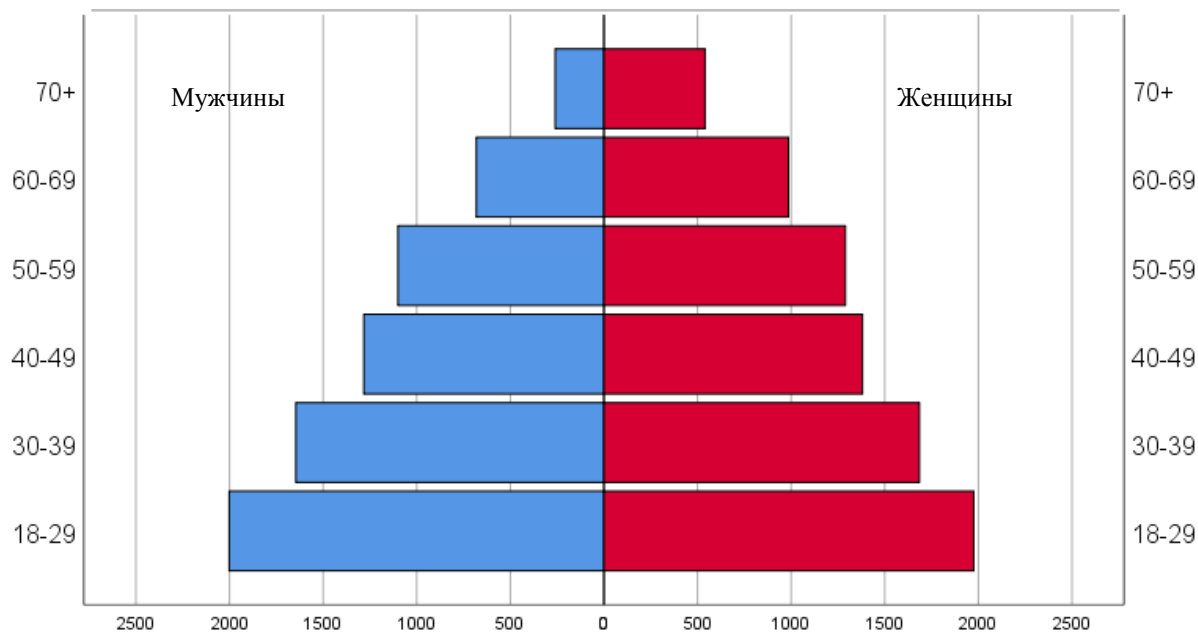
Пост-стратификационные веса рассчитаны на данных официальной статистики 2017-2018 гг. о половозрастной структуре (<http://stat.gov.kz/>)

Анкета состоит из 11 блоков

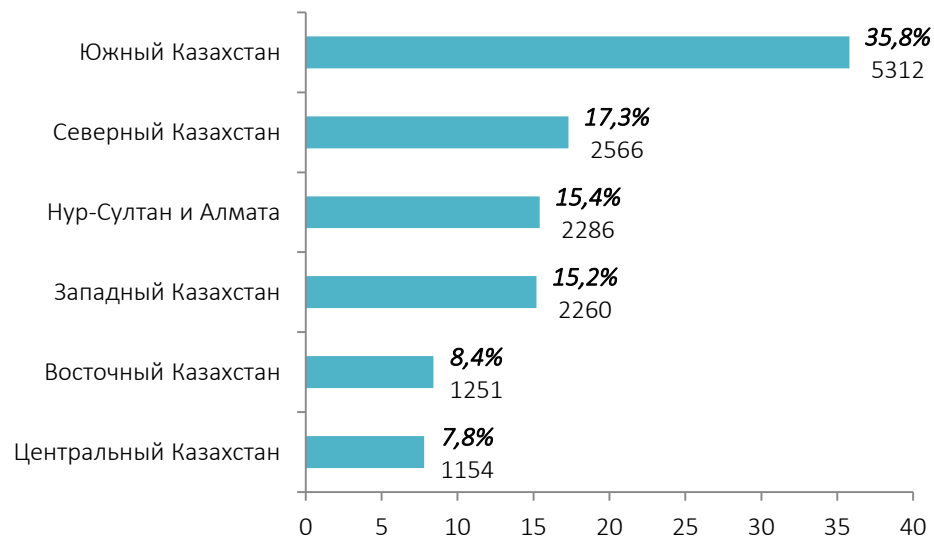
- 1 Респондент
- 2 Партнерские отношения
- 3 Состав, организация домохозяйства и качество отношений с партнером
- 4 Родители и родительский дом
- 5 Система взаимоотношений и поддержка
- 6 Репродуктивная функция

- 7 Здоровье и благополучие
- 8 Деятельность и доходы респондента
- 9 Деятельность и доходы партнера
- 10 Имущество, доходы и денежные перечисления домашнего хозяйства
- 11 Ценностная ориентация и жизненная позиция

Половозрастная структура



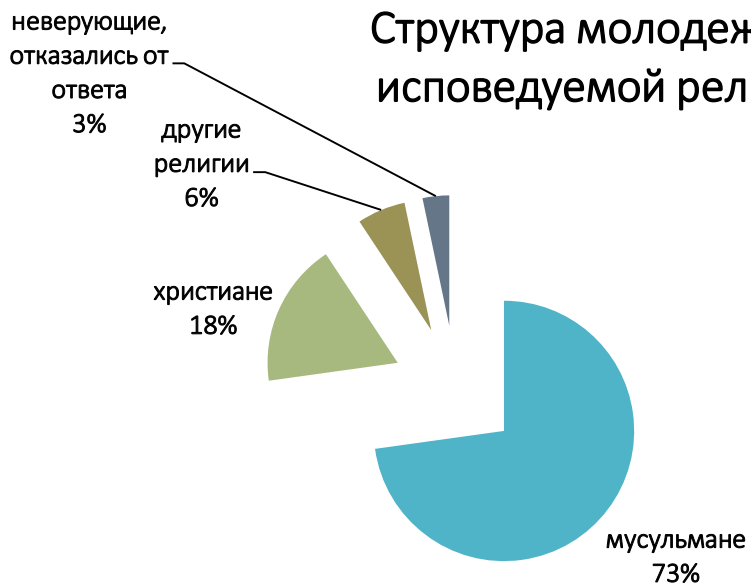
Распределение респондентов по месту проживания



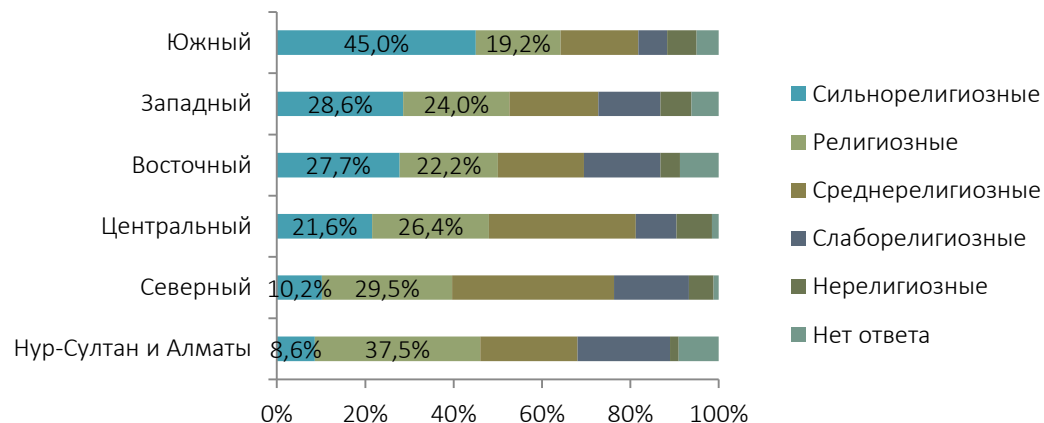
МОЛОДЕЖЬ: социально-демографический портрет

- ❑ Живут в городах: 64,8%, в селах: 35,2%
- ❑ У 42,4% есть партнер (супруг)
 - ❑ Среди молодых людей, не состоящих в браке, преобладают мужчины с невысоким уровнем образования, чаще проживающие в Южном Казахстане и исповедующие ислам

Структура молодежи по исповедуемой религии

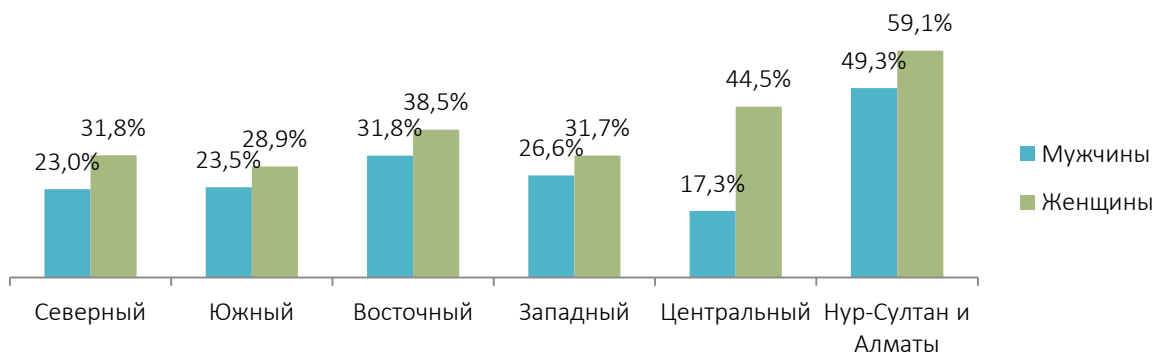


Степень религиозности в разрезе макрорегионов



МОЛОДЕЖЬ: образование и положение на рынке труда

Доля имеющих высшее или послевузовское образование



- Почти 2/3 безработных и неактивных состоят в зарегистрированном или незарегистрированном браке;
- преимущественно это женщины, проживающие в городах и исповедующие ислам;
- каждый третий безработный, состоящий в браке, имеет высшее или послевузовское образование

Структура молодежи по роду занятий

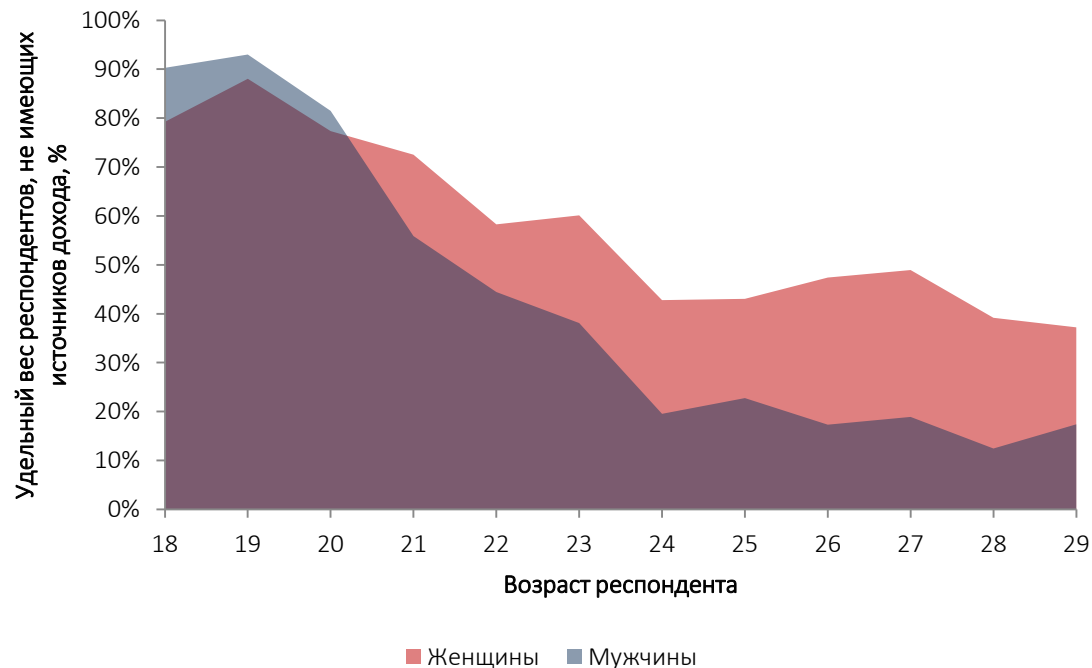


Доходная обеспеченность молодежи

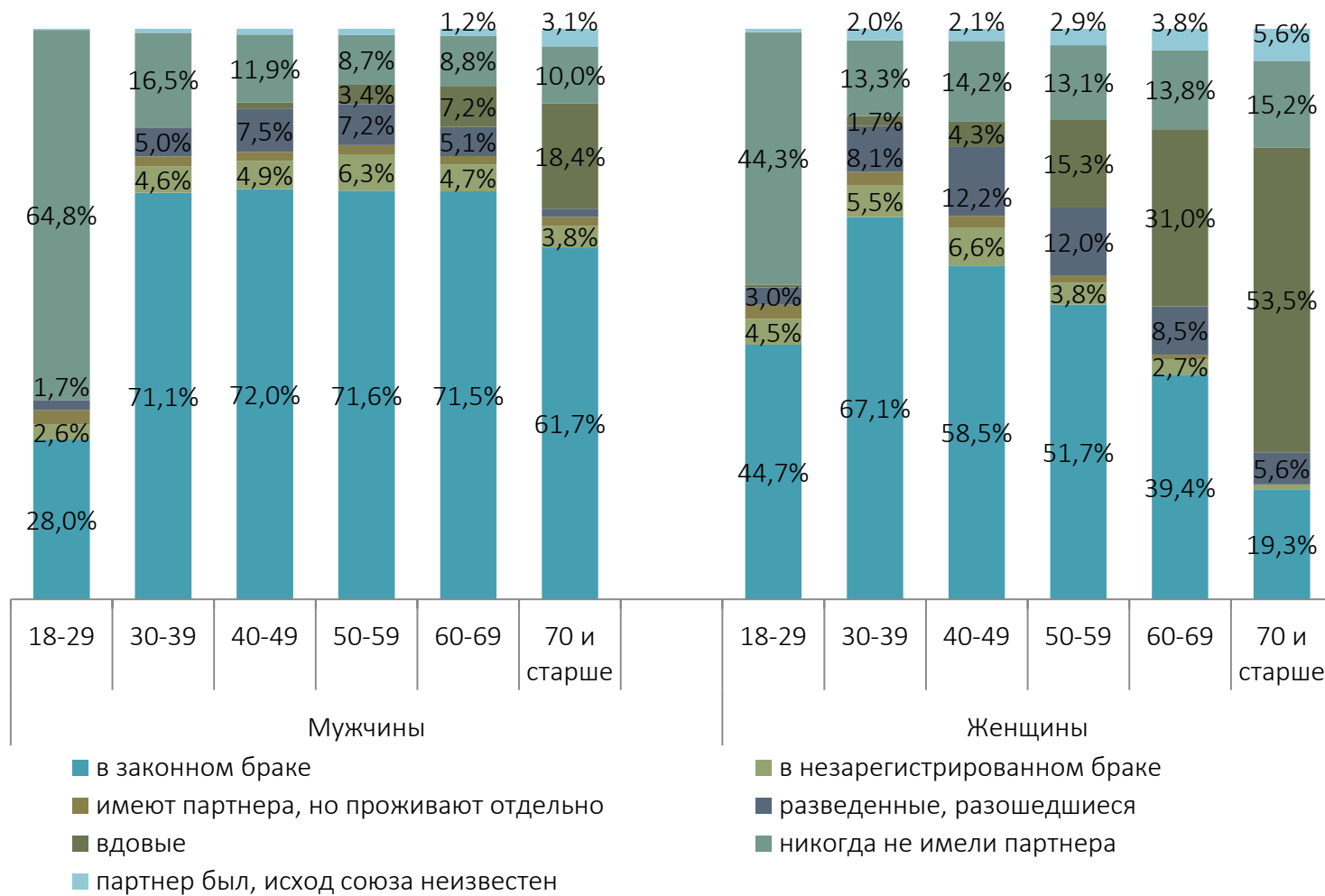
❑ Наибольшие **риски малообеспеченности** молодежи: Южный Казахстан

❑ Удельный вес молодых людей, не указавших источников доходов, наиболее высок в Южном Казахстане, в т.ч. в возрасте 25-29 лет, а также в столичных регионах, но в основном за счет студентов

❑ В структуре индивидуальных доходов молодежи преобладают доходы от занятости (86,2%)



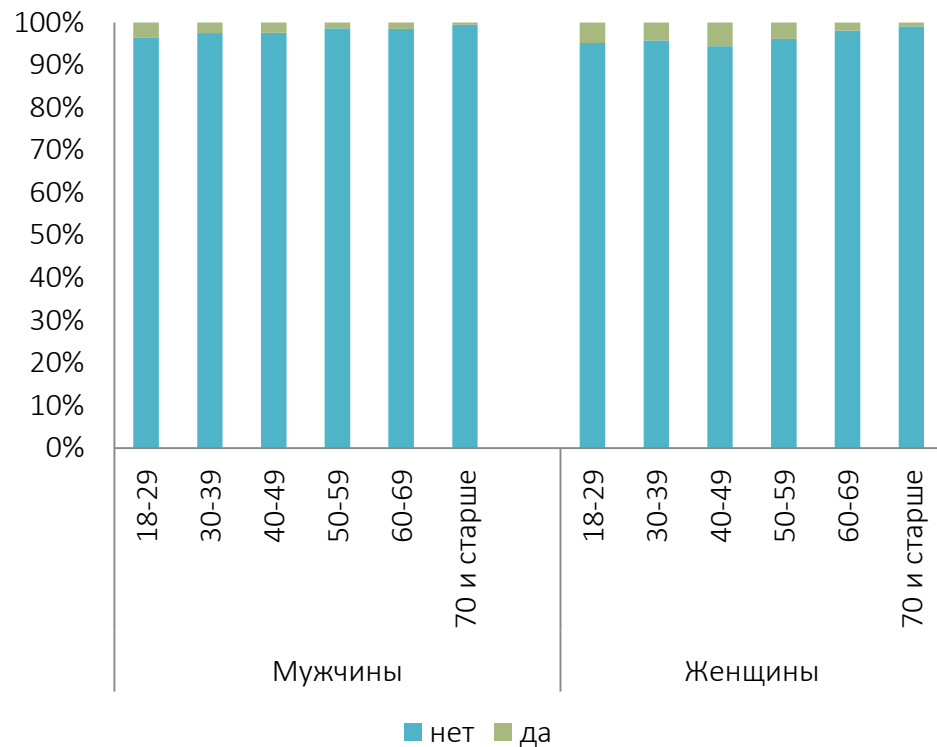
Брачно-партнерский состав населения



Качество партнерских отношений

Брачно-партнерские отношения населения Республики Казахстан характеризуются их достаточной стабильностью и высокой удовлетворенностью.

За последние 12 месяцев задумывались о разрыве отношений, %



Удовлетворенность отношениями с партнером(шей)/супругом(ой), %

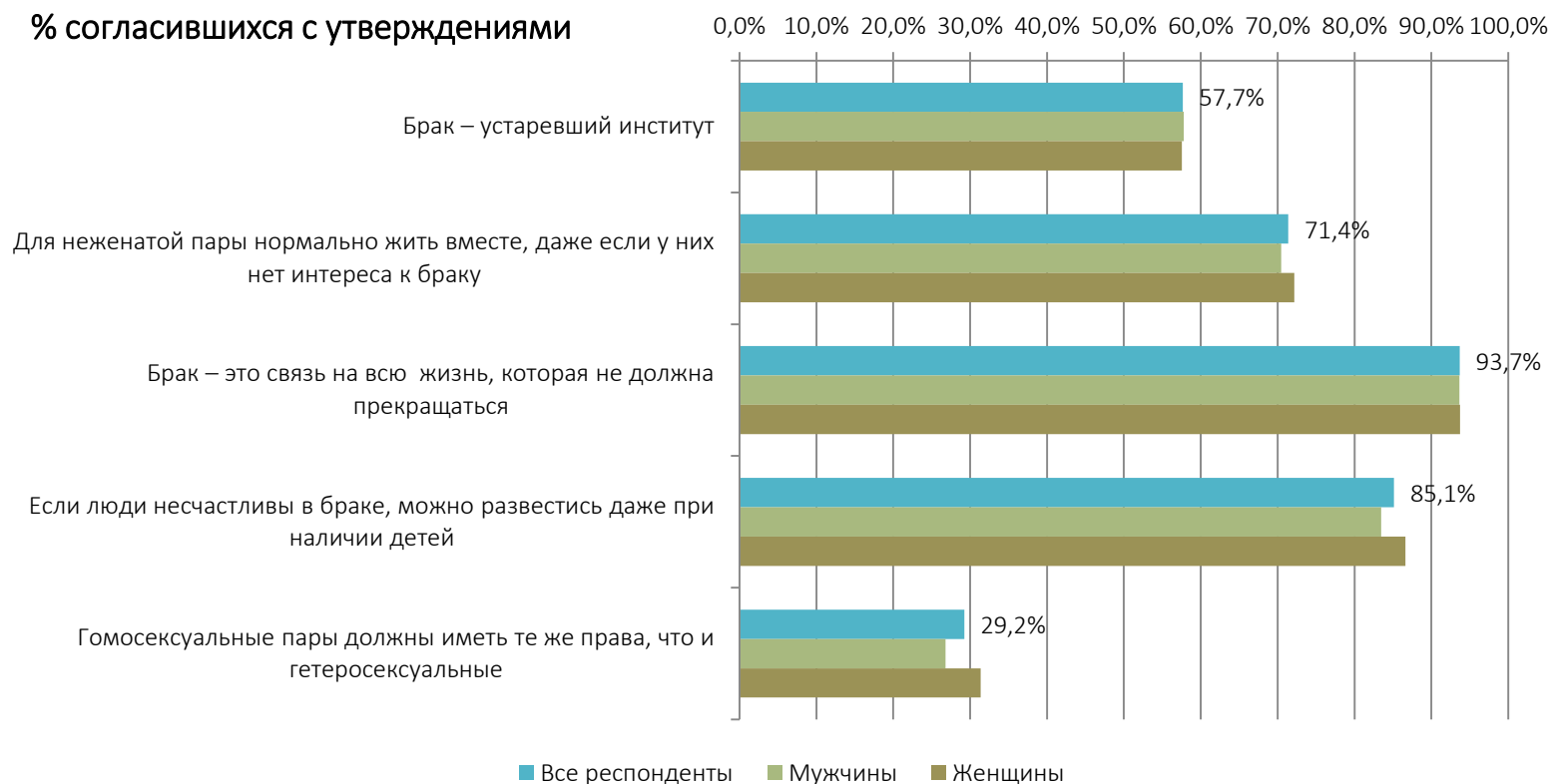


Семейные ценности

Семейные ценности играют важную роль в жизни казахстанских мужчин и женщин независимо от возраста.

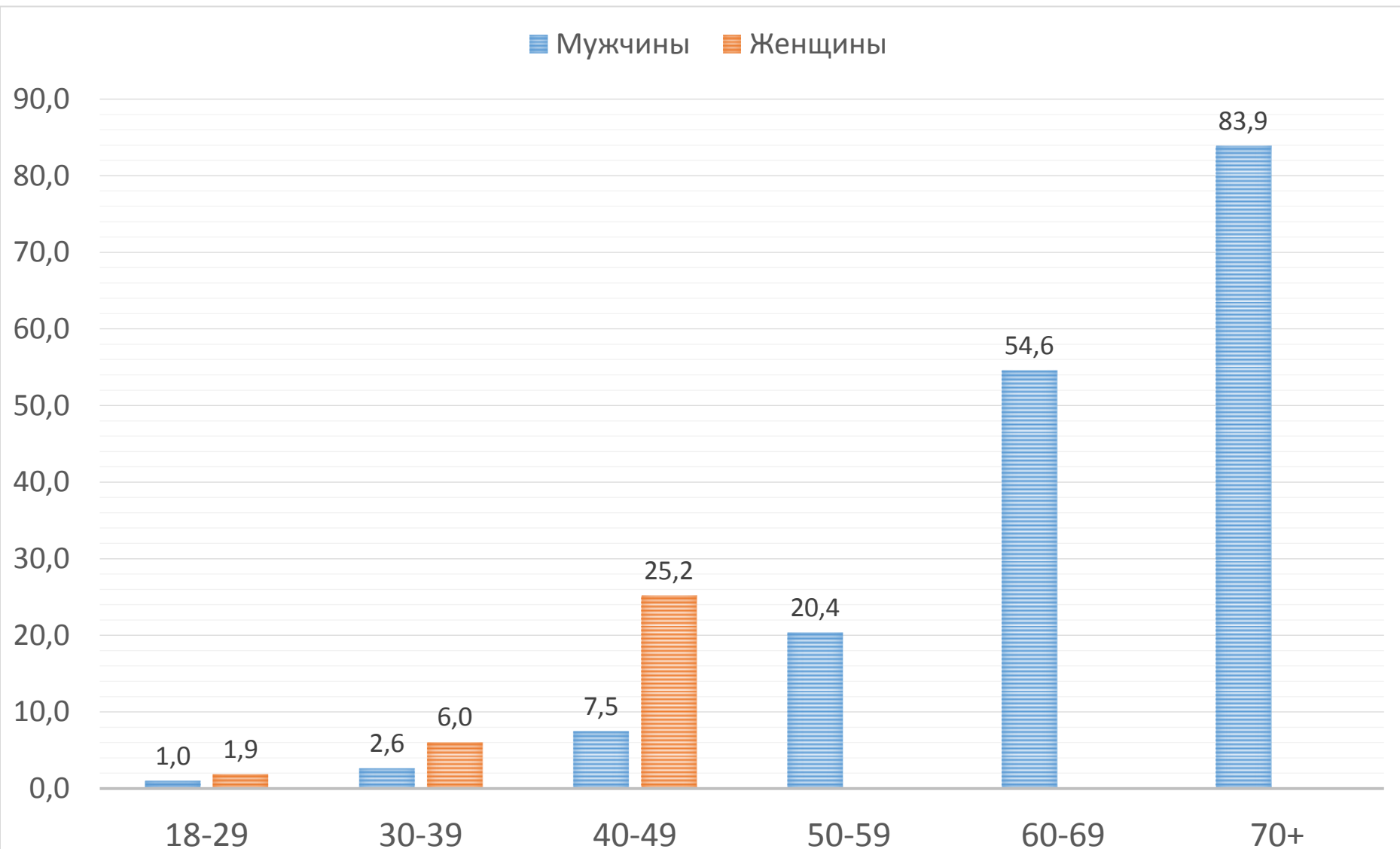
При этом население Казахстана, наряду с сохранением традиционных ценностей, имеет достаточно прогрессивные взгляды на происходящие в мире тенденции брачно-семейного поведения.

% согласившихся с утверждениями



Репродуктивное здоровье

РЕСПОНДЕНТЫ, КОТОРЫЕ ИМЕЮТ ПРОБЛЕМЫ С РОЖДЕНИЕМ ДЕТЕЙ (ОПРЕДЕЛЕННО ИЛИ ВЕРОЯТНО НЕ МОГУТ ИМЕТЬ ДЕТЕЙ)

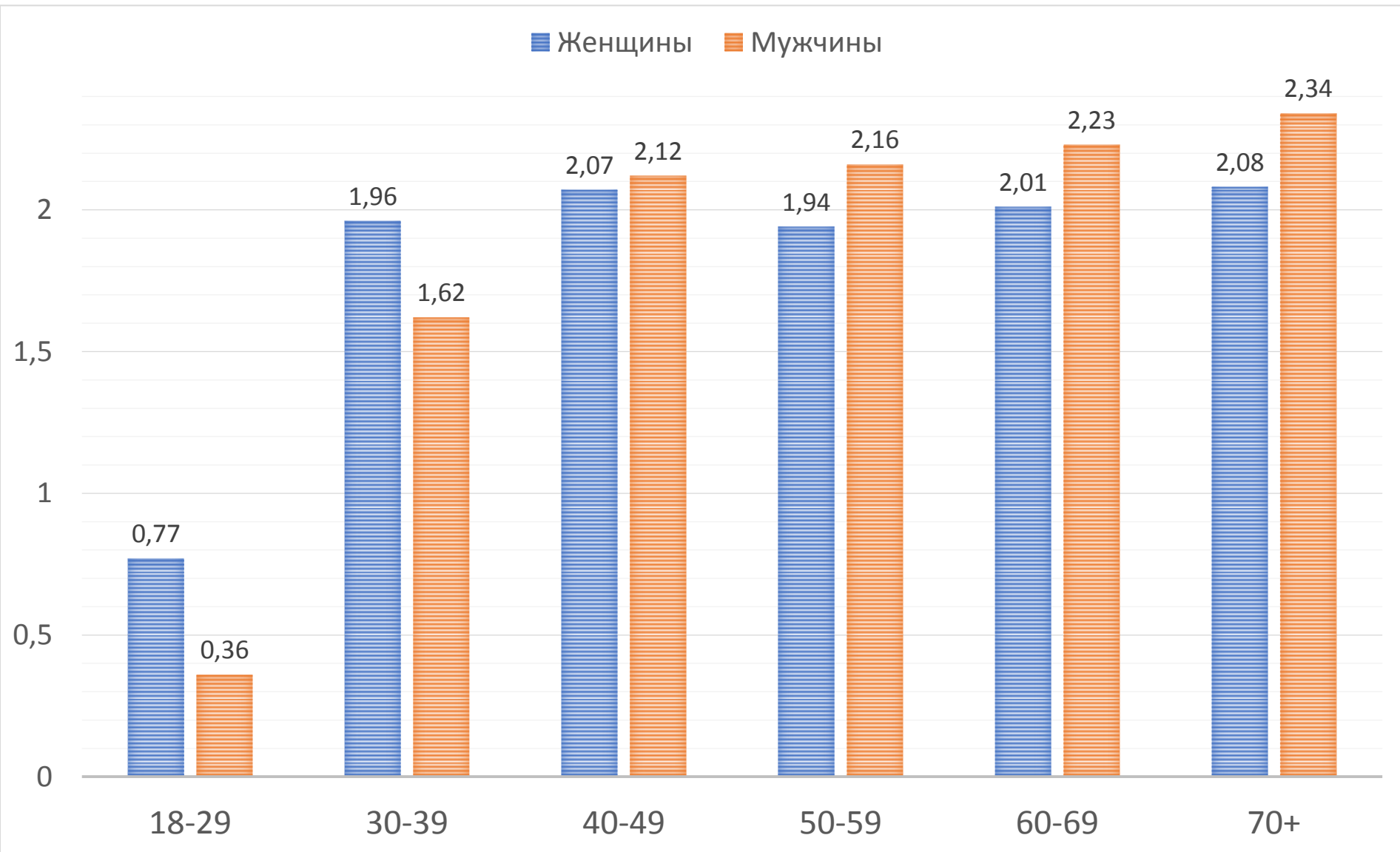


Репродуктивное здоровье

С одной стороны, репродуктивное здоровье населения Казахстана особенных опасений не вызывает, старение материнства пока тоже пройдет без существенных последствий

С другой стороны, люди, у которых данные проблемы выявляются, редко сообщают о прохождении лечения. Проблема или табуирована? Или система здравоохранения не предоставляет доступных схем лечения?

Количество детей, рожденных респондентов к достижению определенного возраста по данным «Поколения и гендер»



Меры по семейной политике

Государственная политика стимулирования рождаемости :

меры, направленные на возможность совмещения работы и семейных обязанностей

категории населения с относительно низкой рождаемостью: горожане (в особенности в столичных городах), семьи с высоким уровнем образования, представителям «европейских» этносов.

Государственная политика в отношении семей с высокой рождаемостью

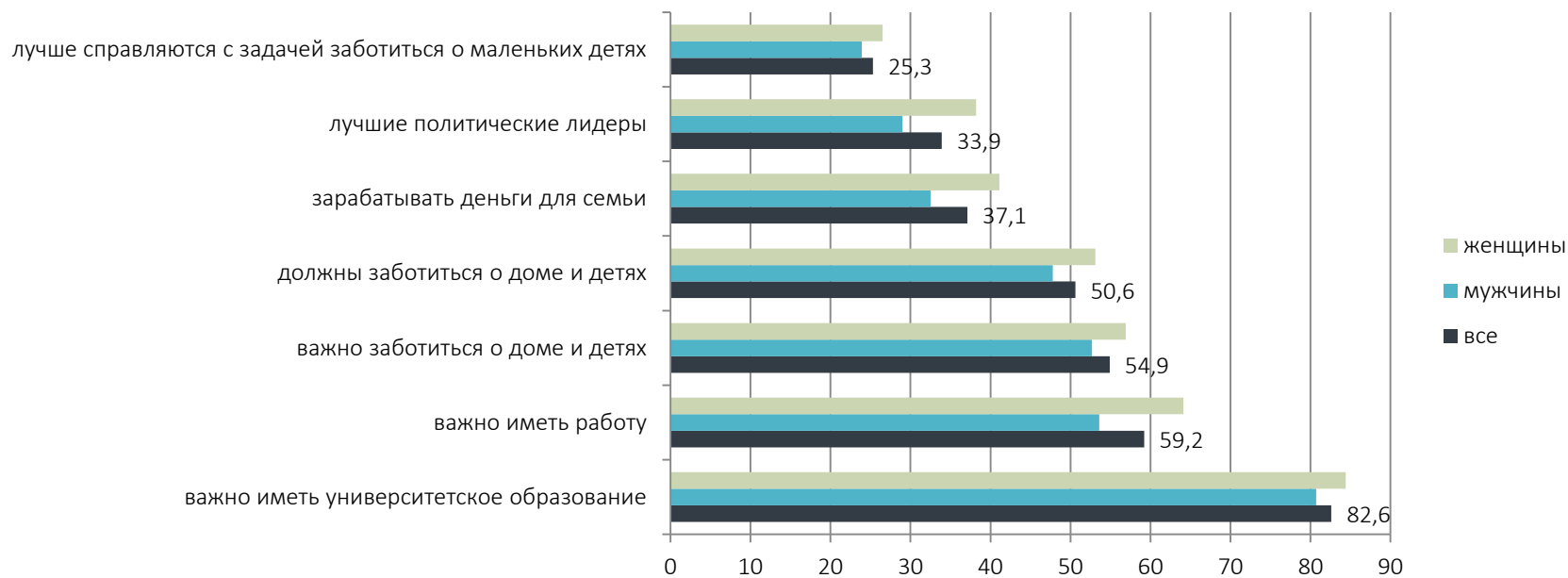
меры: решение проблемы занятости, бедности, невозможности дать хорошее образование детям

категории населения с высокой рождаемостью: невысокий уровень образования, проживающие часто в сельской местности, в основном на юге и западе Казахстана.

В государственной семейной политике важно переходить от принципа стимулирования большого количества детей, к программам по улучшению качества человеческого капитала детей и родителей.

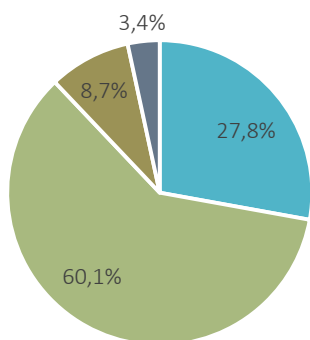
Гендерные ценности

Удельный вес респондентов, считающих, что для мужчин и женщин в равной степени важно



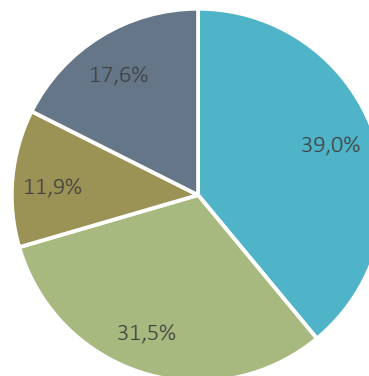
Гендерные роли

ОРГАНИЗАЦИЯ ДОХОДА ДОМАШНЕГО ХОЗЯЙСТВА



- Один из партнеров распоряжается всеми деньгами и выдает партнеру(ше)/супругу(е) его/ее долю
- У партнеров/супругов общие деньги, и каждый берет столько, сколько нужно
- Часть денег у партнеров/супругов для общего пользования, а частью они распоряжается отдельно
- Прочее

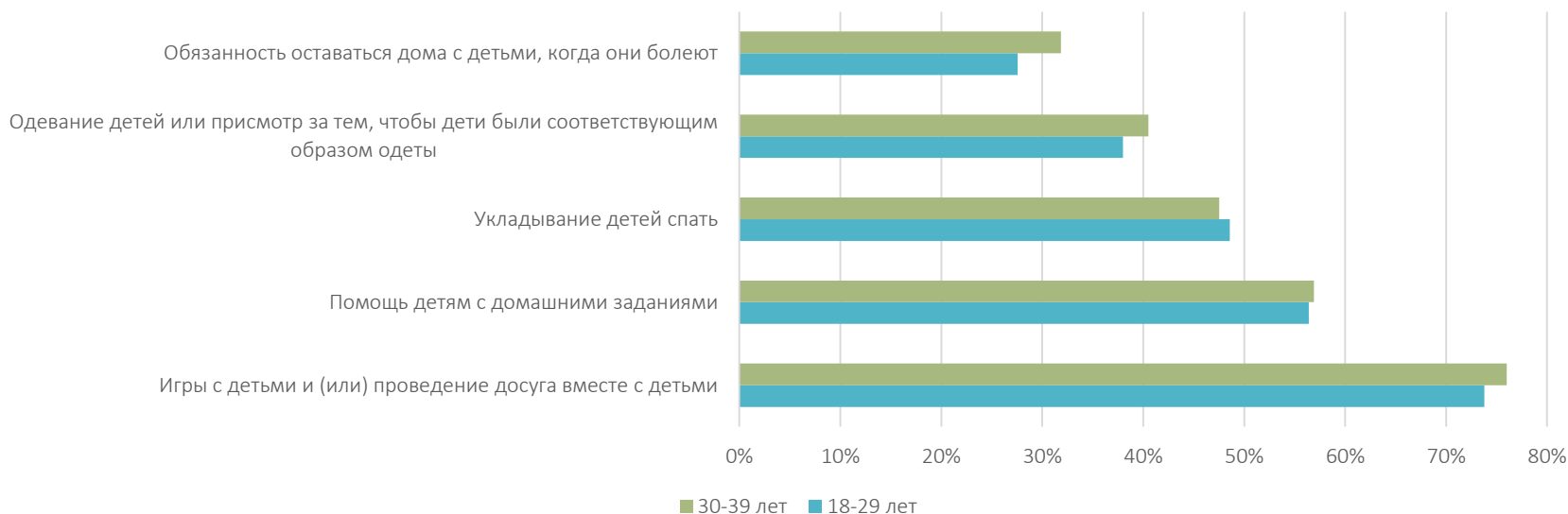
ОРГАНИЗАЦИЯ СОВМЕСТНЫХ ЕЖЕМЕСЯЧНЫХ РАСХОДОВ



- Один из партнеров платит за все сам(а)
- Оба партнера/супруга платят приблизительно в равных долях
- Оба партнера/супруга платят в зависимости от личного дохода
- Оба партнера/супруга платят частично, но четкого правила нет

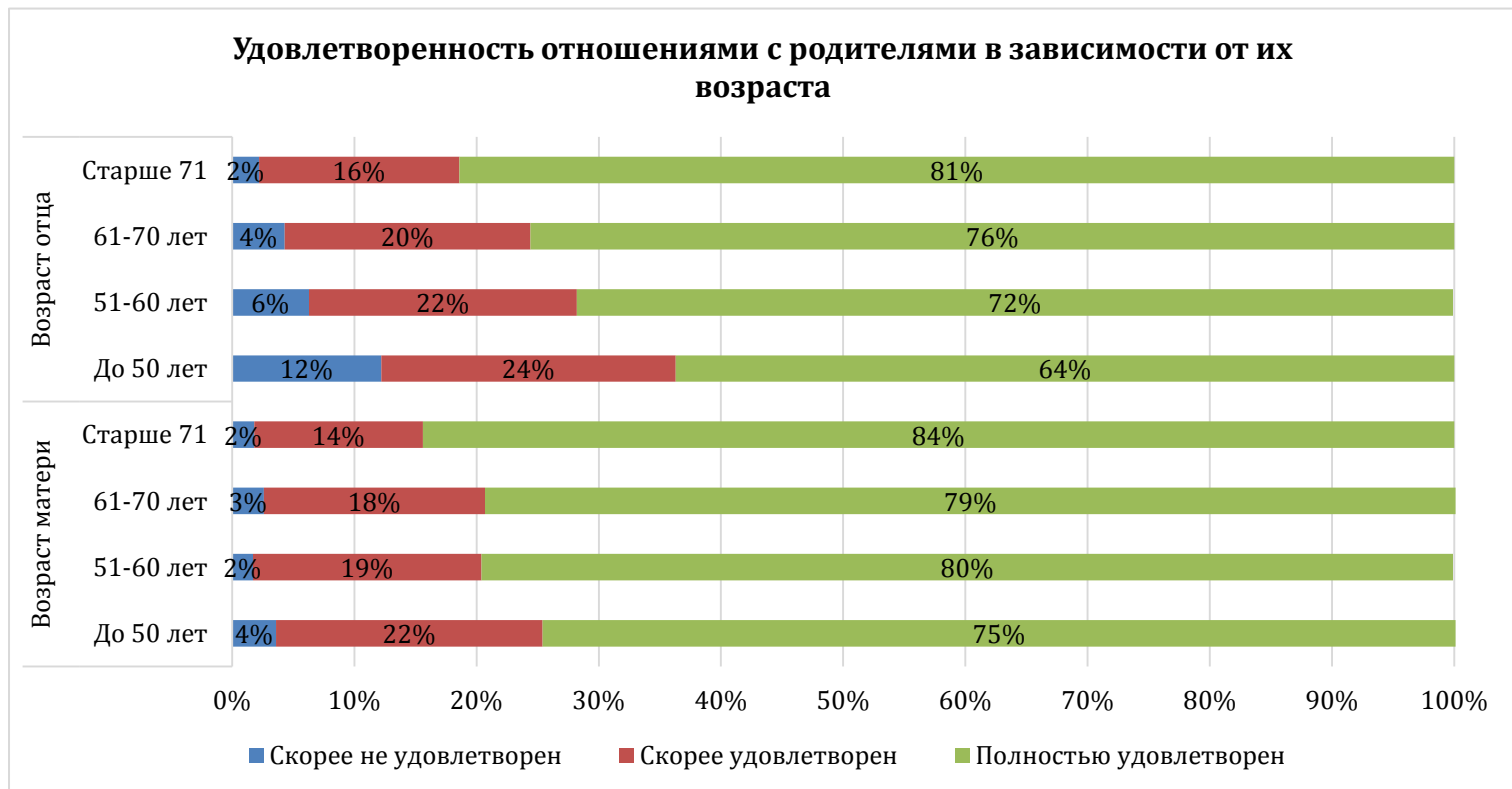
Ответственное родительство

Удельный вес респондентов-мужчин с партнером, ответивших, что обязанности по уходу за детьми всегда/ обычно делает мужчина или оба партнера в равной мере



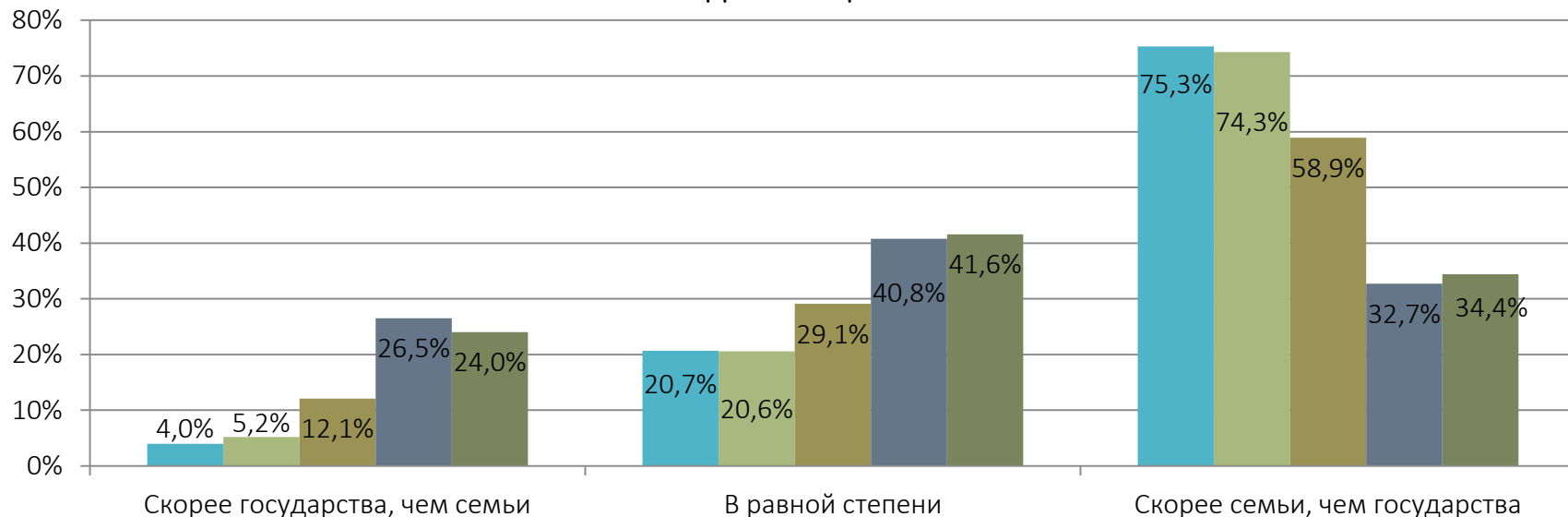
Отношения с родственниками

- ❑ Большинство участников обследования полностью удовлетворены как отношениями с родителями, так и отношениями с детьми
- ❑ Среди других членов домохозяйства, наиболее высокая удовлетворенность отношениями наблюдается между внуками и бабушками и дедушками



Ответственность общества и семьи

Распределение ответственности между обществом и семьей в отношении заботы о людях в обществе



■ Забота о школьниках после занятий

■ Забота о детях дошкольного возраста

■ Забота о пожилых, нуждающихся в помощи, на дому

■ Финансовая поддержка молодых людей с детьми, с уровнем дохода ниже прожиточного минимума

■ Финансовая поддержка пожилых с доходом ниже прожиточного минимума

Межпоколенный уход

Ценностные установки в отношении межпоколенного ухода

