

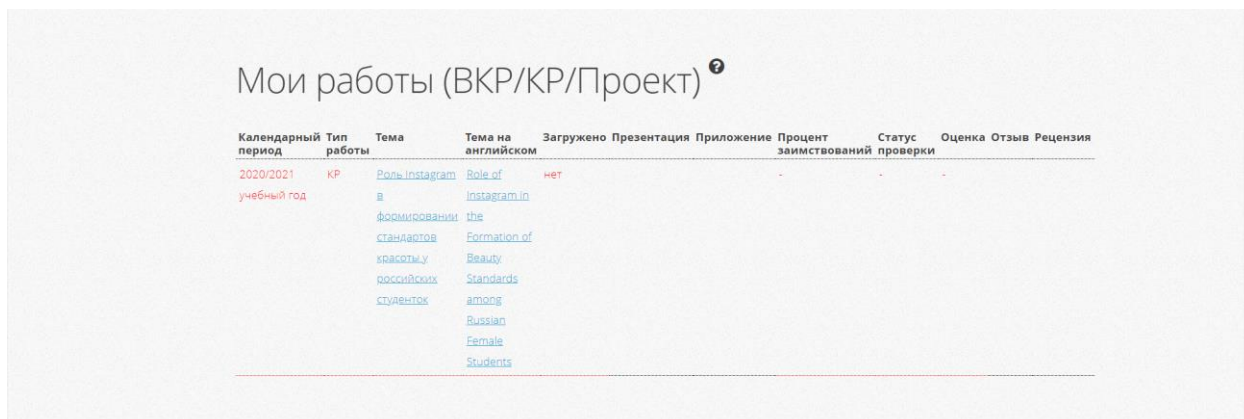
Уважаемые студенты!

Проверка Курсовых и Выпускных квалификационных работ на процент заимствований осуществляется с использованием системы LMS НИУ ВШЭ (<http://lms.hse.ru>).

Форма загрузки итогового файла доступна в Личном кабинете студента в модуле «ВКР/КР» после авторизации:



В модуле доступен список всех Курсовых и Выпускных квалификационных работ, которые назначены вам сотрудниками учебного офиса. Вы выбираете тему 2020-2021 учебный год



Мои работы (ВКР/КР/Проект) [?]

| Календарный период | Тип работы | Тема | Тема на английском | Загружено | Презентация | Приложение | Процент заимствований | Статус проверки | Оценка | Отзыв | Рецензия |
|-----------------------|------------|---|---|-----------|-------------|------------|-----------------------|-----------------|--------|-------|----------|
| 2020/2021 учебный год | КР | Роль Instagram в формировании стандартов красоты у российских студентов | Role of Instagram in the Formation of Beauty Standards among Russian Students | нет | | | - | - | - | | |

Перед загрузкой итогового файла работы в систему LMS НИУ ВШЭ необходимо проверить на актуальность вашу личную информацию:

- Фамилия, имя, отчество
- Факультет
- Группа
- Уровень обучения
- Образовательная программа
- Адрес электронной почты (по умолчанию устанавливается корпоративный адрес)
- Контактный телефон

Загрузка дипломной (курсовой) работы

| АВТОР | |
|--|----------------------|
| Фамилия Имя Отчество | <input type="text"/> |
| Факультет | <input type="text"/> |
| Кафедра/группа | <input type="text"/> |
| Уровень обучения | <input type="text"/> |
| Образовательная программа | <input type="text"/> |
| Адрес электронной почты <small>Например, username@example.com</small> | <input type="text"/> |
| Контактный телефон <small>Например, +7 (999) 876-54-32</small> | <input type="text"/> |

Следующим шагом необходимо сверить информацию о работе:

- Название работы на русском языке
- Название работы на английском языке
- Руководитель КР
- Тип работы

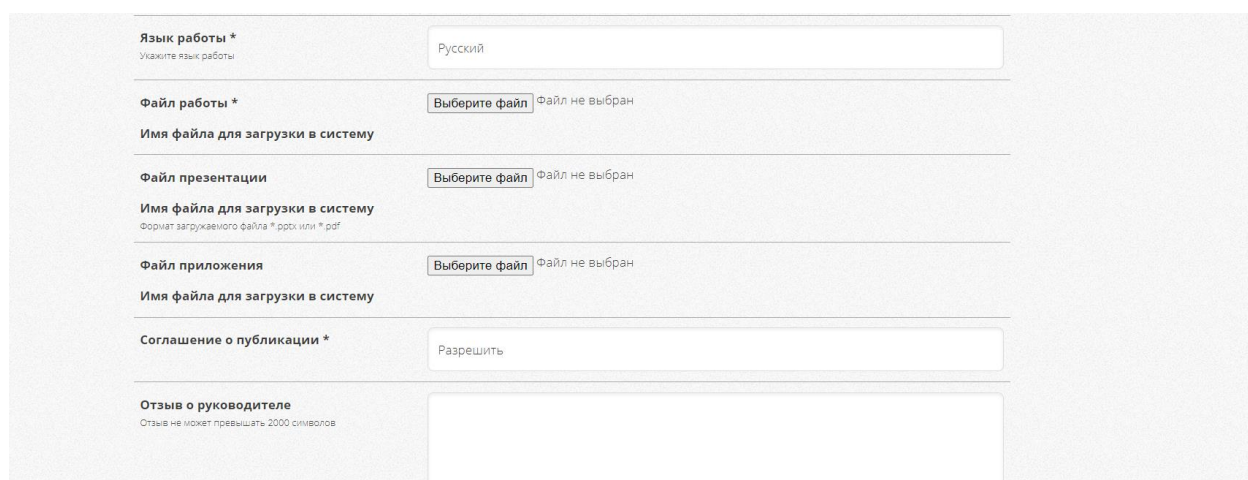
| РАБОТА | |
|------------------------------|----------------------|
| Название (тема) по-русски | <input type="text"/> |
| Название (тема) по-английски | <input type="text"/> |
| Научные руководители | <input type="text"/> |
| Тип работы | <input type="text"/> |

При наличии несоответствий в представленной информации вам необходимо в первую очередь обратиться за разрешением проблемы к администратору курса.

Обращаем ваше внимание, что информация по курсовым и выпускным квалификационным работам войдет в приложение к диплому и ЕПД.

Для загрузки итогового варианта курсовой работы необходимо:

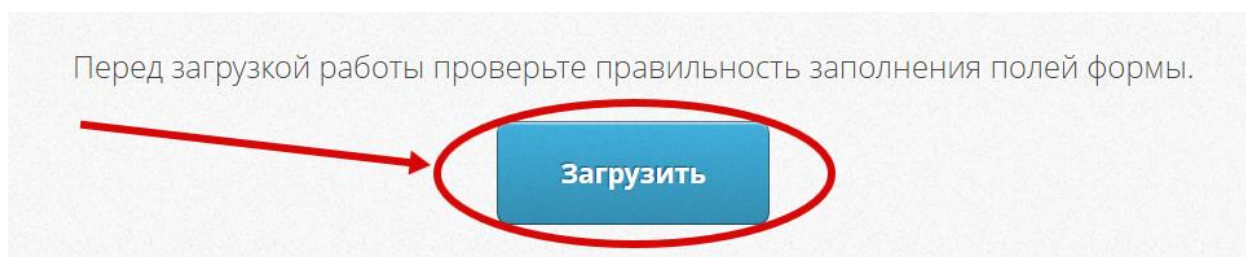
- 1) Указать язык работы
- 2) Загрузить итоговый текст КР в Файл работы до дедлайна
- 3) Загрузить базу данных в Файл приложения (это не приложение, это база данных). Если у вас база данных на загружается из-за веса (примерный возможный объем до 20 мб, то следует загрузить памятку со следующей информацией: ФИО, название темы, ссылка на облачный сервис, куда вы загрузили вашу базу данных заранее
- 4) Отзыв о руководителе (по желанию, необязательно)



The screenshot shows a web form for uploading a course paper. It contains several sections with labels and input fields:

- Язык работы *** (Indicate language of work): A dropdown menu with "Русский" selected.
- Файл работы *** (Work file): A "Выберите файл" button and the text "Файл не выбран". Below it is a label "Имя файла для загрузки в систему".
- Файл презентации** (Presentation file): A "Выберите файл" button and the text "Файл не выбран". Below it is a label "Имя файла для загрузки в систему" and a note "Формат загружаемого файла * pptx или * pdf".
- Файл приложения** (Application file): A "Выберите файл" button and the text "Файл не выбран". Below it is a label "Имя файла для загрузки в систему".
- Соглашение о публикации *** (Publication agreement): A dropdown menu with "Разрешить" selected.
- Отзыв о руководителе** (Review of supervisor): A text area with a note "Отзыв не может превышать 2000 символов".

После проверки всех данных и заполнения обязательных полей кнопка загрузки станет активной. Если не стала активной – заполните поля с почтой, и контактным телефоном



Загруженный в систему LMS НИУ ВШЭ файл работы отправляется на проверку в специальную систему для выявления процента заимствований.

По итогам проверки в карточке работы отображается следующая информация:

- Тема работы на русском
- Тема на английском

- Дата загрузки
- Процент заимствований
- Статус о завершении проверки