

к изменениям, которые вносятся в Инструкцию о порядке составления, представления годовой, квартальной бухгалтерской отчетности государственных (муниципальных) бюджетных и автономных учреждений, утвержденную приказом Министерства финансов Российской Федерации от 25 марта 2011 г. № 33н, утвержденным приказом Министерства финансов Российской Федерации от _____ г. № _____

ОТЧЕТ О ДВИЖЕНИИ ДЕНЕЖНЫХ СРЕДСТВ УЧРЕЖДЕНИЯ

01 января 2021 г.

Учреждение ФГАОУ ВО "Национальный исследовательский университет "Высшая школа экономики"
 Обособленное подразделение ФГАОУ ВО "Национальный исследовательский университет "Высшая школа экономики"
 Учредитель Правительство РФ
 Наименование бюджета _____
 Периодичность: полугодовая, годовая
 Единица измерения: руб.

	КОДЫ
Форма по ОКУД	0503723
Дата	01.01.2021
по ОКПО	17701729
Глава по БК	303
по ОКТМО	45375000
по ОКЕИ	383

1. ПОСТУПЛЕНИЯ

Наименование показателя	Код строки	Код по КОСГУ	За отчетный период	За аналогичный период прошлого финансового года
1	2	3	4	5
ПОСТУПЛЕНИЯ	0100		26 771 276 164,39	23 831 749 753,82
<i>Поступления по текущим операциям - всего</i>	0200	100	26 769 495 242,50	23 830 574 008,08
в том числе:				
по доходам от собственности	0400	120	196 525 167,99	343 078 548,77
в том числе:				
от операционной аренды	0401	121	13 762 158,24	23 974 060,46
от финансовой аренды	0402	122		
от платежей при пользовании природными ресурсами	0403	123		
по процентам по депозитам, остаткам денежных средств	0404	124	178 504 523,85	314 132 505,19
по процентам по предоставленным займам	0405	125		
по процентам по иным финансовым инструментам	0406	126		
по дивидендам от объектов инвестирования	0407	127		
от предоставления неисключительных прав на результаты интеллектуальной деятельности и средства индивидуализации	0408	128	4 258 485,90	4 971 983,12
от иных доходов от собственности	0409	129		
по доходам от оказания платных услуг (работ), компенсаций затрат	0500	130	21 324 177 540,16	19 459 309 368,98
в том числе:				

от оказания платных услуг (работ) за счет субсидии на выполнение государственного (муниципального) задания	0501	131	11 061 081 300,00	10 249 260 700,00
от оказания платных услуг (работ), кроме субсидии на выполнение государственного (муниципального) задания	0502	131	10 225 054 430,64	9 176 179 575,90

ф. 0503723 с. 2

Наименование показателя	Код строки	Код по КОСГУ	За отчетный период	За аналогичный период прошлого финансового года
1	2	3	4	5
от оказания услуг (работ) по программе обязательного медицинского страхования	0503	132		
от платы за предоставление информации из государственных источников (реестров)	0504	133		
от компенсации затрат	0505	134	27 899 107,89	20 920 178,25
по условным арендным платежам	0506	135	10 142 701,63	12 948 914,83
по штрафам, пеням, неустойкам, возмещениям ущерба	0600	140	28 875 714,08	13 075 641,16
в том числе:				
от штрафных санкций за нарушение законодательства о закупках и нарушение условий контрактов (договоров)	0601	141	27 845 303,55	12 918 496,70
от штрафных санкций по долговым обязательствам	0602	142		
от страховых возмещений	0603	143		
от возмещения ущерба имуществу (за исключением страховых возмещений)	0604	144	5 617,53	
от прочих доходов от сумм принудительного изъятия	0605	145	1 024 793,00	157 144,46
по безвозмездным денежным поступлениям текущего характера	0700	150	5 094 874 331,67	4 470 770 936,40
в том числе:				
по поступлениям текущего характера бюджетным и автономным учреждениям от сектора государственного управления	0702	152	3 989 096 781,27	3 657 555 598,06
по поступлениям текущего характера от организаций государственного сектора	0704	154	110 894,70	
по поступлениям текущего характера от иных резидентов (за исключением сектора государственного управления и организаций государственного сектора)	0705	155	814 490 595,41	751 107 990,65
по поступлениям текущего характера от международных организаций	0707	157	15 404 486,22	32 719 106,14
по поступлениям текущего характера от нерезидентов (за исключением наднациональных организаций и правительств иностранных государств, международных финансовых организаций)	0708	158	275 771 574,07	29 388 241,55
по безвозмездным денежным поступлениям капитального характера	0800	160	754 216 300,00	112 630 000,00
в том числе:				
по поступлениям капитального характера бюджетным и автономным учреждениям от сектора государственного управления	0802	162	754 216 300,00	112 630 000,00
по поступлениям капитального характера от организаций государственного сектора	0804	164		
по поступлениям капитального характера от иных резидентов (за исключением сектора государственного управления и организаций государственного сектора)	0805	165		
по поступлениям капитального характера от международных организаций	0807	167		

<i>по поступлениям капитального характера от нерезидентов (за исключением наднациональных организаций и правительств иностранных государств, международных финансовых организаций)</i>	0808	168		
по иным текущим поступлениям	1200		-629 173 811,40	-568 290 487,23
<i>том числе:</i>				
<i>невыясненные поступления</i>	1201	181		-100 000,00
<i>иные доходы</i>	1202	189	-629 173 811,40	-568 190 487,23

ф. 0503723 с. 3

Наименование показателя	Код строки	Код по КОСГУ	За отчетный период	За аналогичный период прошлого финансового года
1	2	3	4	5
<i>реализация оборотных активов</i>	1203	440		
Поступления от инвестиционных операций - всего	1300		1 780 921,89	1 175 745,74
<i>в том числе:</i>				
<i>от реализации нефинансовых активов:</i>	1400	400	1 780 921,89	1 175 745,74
<i>в том числе:</i>				
<i>основных средств</i>	1410	410	493 255,90	182 329,34
<i>нематериальных активов</i>	1420	420		
<i>непроизведенных активов</i>	1430	430		
<i>материальных запасов</i>	1440	440	1 287 665,99	993 416,40
<i>в том числе:</i>				
<i>лекарственных препаратов и материалов, применяемых в медицинских целях</i>	1441	441		
<i>продуктов питания</i>	1442	442		
<i>горюче-смазочных материалов</i>	1443	443	35 029,69	
<i>строительных материалов</i>	1444	444		
<i>мягкого инвентаря</i>	1445	445		
<i>прочих оборотных ценностей (материалов)</i>	1446	446	1 252 636,30	993 416,40
<i>прочих материальных запасов однократного применения</i>	1449	449		
<i>от реализации финансовых активов:</i>	1600	600		
<i>в том числе:</i>				
<i>ценных бумаг, кроме акций и иных финансовых инструментов</i>	1610	620		
<i>акций и иных финансовых инструментов</i>	1620	630		
<i>от возврата по предоставленным займам</i>	1630	640		
<i>в том числе:</i>				
<i>по предоставленным займам бюджетам бюджетной системы Российской Федерации</i>	1631	641		
<i>по предоставленным займам государственным (муниципальным) автономным учреждениям</i>	1632	642		
<i>по предоставленным займам финансовым и нефинансовым организациям государственного сектора</i>	1633	643		
<i>по предоставленным займам иным нефинансовым организациям</i>	1634	644		
<i>по предоставленным займам иным финансовым организациям</i>	1635	645		

по предоставленным займам некоммерческим организациям и физическим лицам - производителям товаров, работ, услуг	1636	646		
по предоставленным займам физическим лицам	1637	647		
Поступления от финансовых операций - всего	1800			
в том числе:				
от осуществления займов	1900	700		
из них:				
по привлечению займов в рублях	1910	710		

ф. 0503723 с. 4

2. ВЫБЫТИЯ

Наименование показателя	Код строки	Код по КОСГУ	За отчетный период	За аналогичный период прошлого финансового года
1	2	3	4	5
ВЫБЫТИЯ	2100		26 675 856 355,33	24 419 128 429,22
Выбытия по текущим операциям - всего	2200	200	25 708 134 105,48	22 657 191 426,13
в том числе:				
за счет оплаты труда и начислений на выплаты по оплате труда	2300	210	15 605 788 955,84	13 827 875 097,79
из них:				
за счет заработной платы	2301	211	12 572 993 936,27	11 217 464 679,14
за счет прочих несоциальных выплат персоналу в денежной форме	2302	212	21 136 679,07	74 153 670,09
за счет начислений на выплаты по оплате труда	2303	213	3 011 583 340,50	2 536 255 153,36
за счет прочих несоциальных выплат персоналу в натуральной форме	2304	214	75 000,00	1 595,20
за счет оплаты работ, услуг	2400	220	7 930 461 920,45	6 904 759 727,83
из них:				
услуг связи	2401	221	47 438 502,33	47 858 539,05
транспортных услуг	2402	222	60 131 353,79	29 412 176,95
коммунальных услуг	2403	223	404 960 988,87	414 464 157,96
арендной платы за пользование имуществом (за исключением земельных и других обремененных природных объектов)	2404	224	116 081 156,81	167 606 990,54
работ, услуг по содержанию имущества	2405	225	1 985 754 775,69	1 461 210 091,82
прочих работ, услуг	2406	226	5 207 777 519,02	4 674 309 665,58
страхования	2407	227	108 317 623,94	108 689 814,27
арендной платы за пользование земельными участками и другими обремененными природными объектами	2408	229		1 208 291,66
за счет обслуживания долговых обязательств	2500	230		
за счет безвозмездных перечислений текущего характера организациям	2600	240		
из них:				
за счет безвозмездных перечислений государственным (муниципальным) бюджетным и автономным учреждениям	2601	241		

за счет безвозмездных перечислений финансовым организациям государственного сектора на производство	2602	242		
за счет безвозмездных перечислений иным финансовым организациям (за исключением финансовых организаций государственного сектора) на производство	2603	243		
за счет безвозмездных перечислений нефинансовым организациям государственного сектора на производство	2604	244		
за счет безвозмездных перечислений иным нефинансовым организациям (за исключением нефинансовых организаций государственного сектора) на производство	2605	245		
за счет безвозмездных перечислений некоммерческим организациям и физическим лицам - производителям товаров, работ и услуг на производство	2606	246		
за счет безвозмездных перечислений финансовым организациям государственного сектора на продукцию	2607	247		

ф. 0503723 с. 5

Наименование показателя	Код строки	Код по КОСГУ	За отчетный период	За аналогичный период прошлого финансового года
1	2	3	4	5
за счет безвозмездных перечислений иным финансовым организациям (за исключением финансовых организаций государственного сектора) на продукцию	2608	248		
за счет безвозмездных перечислений нефинансовым организациям государственного сектора на продукцию	2609	249		
за счет безвозмездных перечислений иным нефинансовым организациям (за исключением нефинансовых организаций государственного сектора) на продукцию	2611	24А		
за счет безвозмездных перечислений некоммерческим организациям и физическим лицам - производителям товаров, работ и услуг на продукцию	2612	24В		
за счет безвозмездных перечислений бюджетам и международным организациям	2700	250	6 743 384,48	5 284 341,09
из них:				
за счет перечислений наднациональным организациям и правительствам иностранных государств	2702	252		
за счет перечислений международным организациям	2703	253	6 743 384,48	5 284 341,09
за счет социального обеспечения	2800	260	140 761 091,17	100 855 327,89
из них:				
за счет пособий по социальной помощи населению в денежной форме	2802	262	124 489 799,75	85 241 622,24
за счет пособий по социальной помощи населению в натуральной форме	2803	263	5 752 155,50	9 162 250,61
за счет пенсий, пособий, выплачиваемых работодателями, нанимателями бывшим работникам	2804	264	4 381 691,00	1 927 500,00
за счет пособий по социальной помощи, выплачиваемых работодателями, нанимателями бывшим работникам в натуральной форме	2805	265	165 670,00	
за счет социальных пособий и компенсаций персоналу в денежной форме	2806	266	5 971 774,92	4 523 955,04
за счет социальных компенсаций персоналу в натуральной форме	2807	267		
за счет операций с активами	2900	270		
из них:				
за счет чрезвычайных расходов по операциям с активами	2901	273		
за счет безвозмездных перечислений капитального характера организациям	3000	280		
в том числе:				

за счет безвозмездных перечислений капитального характера государственным (муниципальным) бюджетным и автономным учреждениям	3001	281		
за счет безвозмездных перечислений капитального характера финансовым организациям государственного сектора	3002	282		
за счет безвозмездных перечислений капитального характера иным финансовым организациям (за исключением финансовых организаций государственного сектора)	3003	283		
за счет безвозмездных перечислений капитального характера нефинансовым организациям государственного сектора	3004	284		
за счет безвозмездных перечислений капитального характера иным нефинансовым организациям (за исключением нефинансовых организаций государственного сектора)	3005	285		
за счет безвозмездных перечислений капитального характера некоммерческим организациям и физическим лицам - производителям товаров, работ и услуг	3006	286		
за счет прочих расходов	3100	290	1 586 063 416,29	1 275 683 001,48

ф. 0503723 с. 6

Наименование показателя	Код строки	Код по КОСГУ	За отчетный период	За аналогичный период прошлого финансового года
1	2	3	4	5
<i>в том числе:</i>				
за счет уплаты налогов, пошлин и сборов	3101	291	695 671 436,20	452 232 995,61
за счет уплаты штрафов за нарушение законодательства о налогах и сборах, законодательства о страховых взносах	3102	292	838 261,05	2 211 097,75
за счет уплаты штрафов за нарушение законодательства о закупках и нарушение условий контрактов (договоров)	3103	293	645 618,48	17 663 459,75
за счет уплаты штрафных санкций по долговым обязательствам	3104	294		
за счет уплаты других экономических санкций	3105	295	3 327 921,01	2 124 466,47
за счет уплаты иных выплат текущего характера физическим лицам	3106	296	876 123 490,66	792 408 159,06
за счет уплаты иных выплат текущего характера организациям	3107	297	9 456 688,89	9 042 822,84
за счет уплаты иных выплат капитального характера физическим лицам	3108	298		
за счет уплаты иных выплат капитального характера организациям	3109	299		
за счет приобретения товаров и материальных запасов	3110	340	438 315 337,25	542 733 930,05
<i>в том числе:</i>				
лекарственных препаратов и материалов, применяемых в медицинских целях	3111	341	1 563 232,41	702 916,05
продуктов питания	3112	342	11 935 701,26	35 757 980,77
горюче-смазочных материалов	3113	343	11 394 951,82	13 026 428,83
строительных материалов	3114	344	33 420 991,58	51 047 668,11
мягкого инвентаря	3115	345	5 706 347,50	24 856 092,29
прочих оборотных запасов (материалов)	3116	346	355 910 578,64	391 909 226,74
материальных запасов однократного применения	3117	349	18 383 534,04	25 433 617,26
Выбытия по инвестиционным операциям - всего	3200		967 722 249,85	1 761 937 003,09
<i>в том числе:</i>				
на приобретение нефинансовых активов:	3300		967 722 249,85	1 761 937 003,09

<i>в том числе:</i>				
<i>основных средств</i>	3310	310	873 704 513,82	1 676 493 131,63
<i>нематериальных активов</i>	3320	320	3 467 800,00	
<i>непроизведенных активов</i>	3330	330		
<i>материальных запасов</i>	3340	340		
<i>в том числе:</i>				
<i>прочих запасов (материалов)</i>	3346	346		
<i>материальных запасов для целей капитальных вложений</i>	3347	347		
<i>на приобретение услуг, работ для целей капитальных вложений</i>	3390	228	90 549 936,03	85 443 871,46
<i>на приобретение финансовых активов:</i>	3400			
<i>в том числе:</i>				
<i>ценных бумаг, кроме акций и иных финансовых инструментов</i>	3410	520		
<i>акций и иных финансовых инструментов</i>	3420	530		
<i>по предоставленным займам</i>	3430	540		
<i>в том числе:</i>				
<i>бюджетам бюджетной системы Российской Федерации</i>	3431	541		
<i>государственным (муниципальным) автономным учреждениям</i>	3432	542		
<i>финансовым и нефинансовым организациям государственного сектора</i>	3433	543		

ф. 0503723 с. 7

Наименование показателя	Код строки	Код по КОСГУ	За отчетный период	За аналогичный период прошлого финансового года
1	2	3	4	5
иным нефинансовым организациям	3434	544		
иным финансовым организациям	3435	545		
некоммерческим организациям и физическим лицам - производителям товаров, работ, услуг	3436	546		
физическим лицам	3437	547		
Выбытия по финансовым операциям - всего	3600			
<i>в том числе:</i>				
<i>на погашение государственного (муниципального) долга</i>	3800	800		
<i>из них:</i>				
<i>по внутренним привлеченным займам в рублях</i>	3810	810		
Иные выбытия - всего	3900			
<i>из них:</i>				

3. ИЗМЕНЕНИЕ ОСТАТКОВ СРЕДСТВ

Наименование показателя	Код строки	Код по КОСГУ	За отчетный период	За аналогичный период прошлого финансового года
1	2	3	4	5
ИЗМЕНЕНИЕ ОСТАТКОВ СРЕДСТВ	4000		-95 419 809,06	587 378 675,40
<i>По операциям с денежными средствами, не относящимся к поступлениям и выбытиям</i>	4100		17 466 217,04	-67 669 384,80

в том числе:				
по возврату дебиторской задолженности прошлых лет	4200			-25 634 428,73
в том числе:				
по возврату дебиторской задолженности прошлых лет	4210	510		-35 701 480,88
по возврату остатков субсидий прошлых лет	4220	610		10 067 052,15
по операциям с денежными обеспечениями	4300			18 065 568,02
в том числе:				
возврат средств, перечисленных в виде денежных обеспечений	4310	510		-52 470 460,61
перечисление денежных обеспечений	4320	610		70 536 028,63
со средствами во временном распоряжении	4400			25 035 077,75
в том числе:				
поступление денежных средств во временное распоряжение	4410	510		-165 227 902,88
выбытие денежных средств во временном распоряжении	4420	610		190 262 980,63
по расчетам с филиалами и обособленными структурными подразделениями	4500			
в том числе:				
увеличение расчетов	4510	510		
уменьшение расчетов	4520	610		
Изменение остатков средств при управлении остатками - всего	4600			
в том числе:				
поступление денежных средств на депозитные счета	4610	510		

ф. 0503723 с. 8

Наименование показателя	Код строки	Код по КОСГУ	За отчетный период	За аналогичный период прошлого финансового года
1	2	3	4	5
выбытие денежных средств с депозитных счетов	4620	610		
поступление денежных средств при управлении остатками	4630	510	-1 190 802 658,35	
выбытие денежных средств при управлении остатками	4640	610	1 190 802 658,35	
Изменение остатков средств - всего	5000		-77 953 592,02	519 709 290,60
в том числе:				
за счет увеличения денежных средств	5010	510	-32 243 705 531,15	-29 464 561 472,63
за счет уменьшения денежных средств	5020	610	32 172 407 337,74	29 989 347 531,35
за счет курсовой разницы	5030	171	-6 655 398,61	-5 076 768,12

4. АНАЛИТИЧЕСКАЯ ИНФОРМАЦИЯ ПО ВЫБЫТИЯМ

Наименование показателя	Код строки	Код по КОСГУ	Код вида расходов	Код аналитики		Сумма
				5	6	
1	2	3	4	5	6	7
Расходы, всего	9000	x	x	x	x	26 675 856 355,33
в том числе:						
Заработная плата		211	111	0108		21 147 011,45
Заработная плата		211	111	0110		966 705 858,10


Заработная плата		211	111	0705		6 250 821,68
Заработная плата		211	111	0706		11 086 228 320,20
Заработная плата		211	111	0708		490 580 642,95
Прочие несоциальные выплаты персоналу в денежной форме		211	131	0706		2 081 281,89
Прочие несоциальные выплаты персоналу в денежной форме		212	112	0108		2 100,00
Прочие несоциальные выплаты персоналу в денежной форме		212	112	0110		592 734,33
Прочие несоциальные выплаты персоналу в денежной форме		212	112	0706		20 475 609,22
Начисления на выплаты по оплате труда		212	112	0708		66 235,52
Начисления на выплаты по оплате труда		213	119	0108		3 645 848,55
Начисления на выплаты по оплате труда		213	119	0110		220 397 716,04
Начисления на выплаты по оплате труда		213	119	0705		1 623 577,17
Начисления на выплаты по оплате труда		213	119	0706		2 680 649 454,66
Прочие несоциальные выплаты персоналу в натуральной форме		213	119	0708		105 266 744,08
Услуги связи		214	112	0706		75 000,00
Услуги связи		221	112	0706		500,00
Транспортные услуги		221	244	0706		47 438 002,33
Транспортные услуги		222	112	0706		130 224,00
Коммунальные услуги		222	244	0706		60 001 129,79
Коммунальные услуги		223	244	0110		17 100 619,65
Арендная плата за пользование имуществом (за исключением земельных участков и других обособленных природных объектов)		223	244	0706		387 860 369,22
Работы, услуги по содержанию имущества		224	244	0706		116 081 156,81
Работы, услуги по содержанию имущества		225	243	0706		1 112 988 540,29
Прочие работы, услуги		225	244	0706		872 766 235,40
Прочие работы, услуги		226	112	0108		94 404,60
Прочие работы, услуги		226	112	0110		1 106 659,18
Прочие работы, услуги		226	112	0706		51 255 967,09
Прочие работы, услуги		226	112	0708		288 492,92
Прочие работы, услуги		226	113	0706		12 695 797,43
Прочие работы, услуги		226	241	0706		46 501 100,00
Прочие работы, услуги		226	243	0706		82 569 054,34
Прочие работы, услуги		226	244	0108		13 068 956,13
Прочие работы, услуги		226	244	0110		151 137 387,02
Прочие работы, услуги		226	244	0705		2 360 355,16
Прочие работы, услуги		226	244	0706		4 779 288 753,12
Страхование		226	244	0708		67 410 592,03
Услуги, работы для целей капитальных вложений		227	244	0706		108 317 623,94
		228	244	0706		13 842 516,40

Услуги, работы для целей капитальных вложений	228	407	0706	76 707 419,63
Перечисления международным организациям	253	862	0706	6 743 384,48
Пособия по социальной помощи населению в денежной форме	262	321	0706	1 014 240,00
Пособия по социальной помощи населению в денежной форме	262	340	0706	123 475 559,75
Пособия по социальной помощи населению в натуральной форме	263	321	0706	427 545,50
Пособия по социальной помощи населению в натуральной форме	263	323	0706	5 324 610,00
Пенсии, пособия, выплачиваемые работодателями, нанимателями бывшим работникам	264	321	0706	4 381 691,00
Пособия по социальной помощи, выплачиваемые работодателями, нанимателями бывшим работникам в натуральной форме	265	323	0706	165 670,00
Социальные пособия и компенсации персоналу в денежной форме	266	111	0110	125 038,05
Социальные пособия и компенсации персоналу в денежной форме	266	111	0705	5 449,68
Социальные пособия и компенсации персоналу в денежной форме	266	111	0706	4 753 862,82
Социальные пособия и компенсации персоналу в денежной форме	266	111	0708	28 725,10
Социальные пособия и компенсации персоналу в денежной форме	266	112	0110	2 596,80
Социальные пособия и компенсации персоналу в денежной форме	266	112	0706	1 054 902,47
Социальные пособия и компенсации персоналу в денежной форме	266	112	0708	1 200,00
Налоги, пошлины и сборы	291	851	0706	691 726 785,45
Налоги, пошлины и сборы	291	852	0706	3 629 755,75
Налоги, пошлины и сборы	291	853	0706	314 895,00
Штрафы за нарушение законодательства от налогов и сборах, законодательства о страховых взносах	292	853	0706	838 261,05
Штрафы за нарушение законодательства о закупках и нарушение условий контрактов (договоров)	293	853	0706	645 618,48
Другие экономические санкции	295	853	0706	3 327 921,01
Иные выплаты текущего характера физическим лицам	296	113	0706	181 228 226,28
Иные выплаты текущего характера физическим лицам	296	340	0706	688 057 078,12
Иные выплаты текущего характера физическим лицам	296	350	0706	6 838 186,26
Иные выплаты текущего характера организациям	297	853	0706	9 456 688,89


Увеличение стоимости основных средств		310	244	0110		130 706 340,65
Увеличение стоимости основных средств		310	244	0706		742 970 195,17
Увеличение стоимости основных средств		310	244	0708		27 978,00
Увеличение стоимости нематериальных активов		320	241	0706		317 800,00
Увеличение стоимости нематериальных активов		320	244	0706		3 150 000,00
Увеличение стоимости лекарственных препаратов и материалов, применяемых в медицинских целях		341	244	0706		1 563 232,41
Увеличение стоимости продуктов питания		342	244	0706		11 935 701,26
Увеличение стоимости горюче-смазочных материалов		343	244	0706		11 394 951,82
Увеличение стоимости строительных материалов		344	244	0110		25 000,00
Увеличение стоимости строительных материалов		344	244	0706		33 325 991,58
Увеличение стоимости строительных материалов		344	244	0708		70 000,00
Увеличение стоимости мягкого инвентаря		345	244	0706		5 706 347,50
Увеличение стоимости прочих оборотных запасов (материалов)		346	244	0108		15 624,00
Увеличение стоимости прочих оборотных запасов (материалов)		346	244	0110		2 650 919,35
Увеличение стоимости прочих оборотных запасов (материалов)		346	244	0706		353 244 035,29
Увеличение стоимости прочих материальных запасов однократного применения		349	244	0706		18 383 534,04




Ректор


 (подпись) Я.И. Кузьминов
 (расшифровка подписи)

Главный бухгалтер
 (руководитель централизованной бухгалтерии)


 (подпись) Л.В. Журавлева
 (расшифровка подписи)

Исполнитель Зам.начальника отдела
 (должность)


 (подпись) Е.С. Loseva
 (расшифровка подписи) 8(495)621-02-28*114-58
 (телефон)

" ___ " _____ 20 ___ г.