



НАЦИОНАЛЬНЫЙ ИССЛЕДОВАТЕЛЬСКИЙ
УНИВЕРСИТЕТ

Национальный исследовательский университет
Высшая школа экономики

ЦИФРЫ И ФАКТЫ

Non scholae, sed vitae discimus

Москва, 2021



4

КАМПУСА

47500+

СТУДЕНТОВ

1222

АСПИРАНТА

1986

УЧАЩИХСЯ
ЛИЦЕЯ

34000+

ОБУЧАЮЩИХСЯ ПО
ПРОГРАММАМ ДПО

302

ПРОГРАММЫ ВЫСШЕГО
ОБРАЗОВАНИЯ С НАБОРОМ
В 2020/2021 УЧ. ГОДУ

955

ПРОГРАММ
ДОПОЛНИТЕЛЬНОГО
ОБРАЗОВАНИЯ

227

МАССОВЫХ ОТКРЫТЫХ
ОНЛАЙН-КУРСОВ, 5 МЛН
РЕГИСТРАЦИЙ ИЗ 195 СТРАН

37

ПРОГРАММ
АСПИРАНТУРЫ

90400+

ВЫПУСКНИКОВ ОСНОВНЫХ
ОБРАЗОВАТЕЛЬНЫХ
ПРОГРАММ

367000+

ВЫПУСКНИКОВ ПРОГРАММ
ДОПОЛНИТЕЛЬНОГО
ОБРАЗОВАНИЯ

~7000

ПРЕПОДАВАТЕЛЕЙ
И ИССЛЕДОВАТЕЛЕЙ

12

БИБЛИОТЕК

27

ОБЩЕЖИТИЙ

220

СТУДЕНЧЕСКИХ
ОРГАНИЗАЦИЙ

427

БАЗОВЫХ
ШКОЛ



3

входит в топ-3 российских вузов
(после МГУ и СПбГУ) по
совокупности позиций (всего 43)
в предметных и отраслевых
мировых рейтингах

>50%

более чем в половине (24)
своих предметов занимает
первое место в России

9

по девяти предметам
является единственным
в России вузом
в мировых рейтингах

2

второй после (МГУ) в
России вуз по количеству
позиций в топ-100
предметных рейтингов

5

по пяти предметам вошла
в рейтинг впервые



1 место

среди участников
проекта 5-100
по количеству
предметов и отраслей
QS в топ-50

среди участников
проекта 5-100
по количеству
предметов и отраслей
QS в топ-100

среди участников
проекта 5-100
по количеству
предметов
и отраслей QS

в России
по 10 предметам
рейтинга QS

2 место

среди российских вузов
по количеству
предметов и отраслей QS

в топ-100 среди российских вузов
по количеству предметов
и отраслей QS

единственный вуз в России
в предмете «Искусство и дизайн»
согласно рейтингу QS

3 предмета и отрасли
проекта в топ-50 согласно
рейтингу QS

2/3 позиций в рейтингах
НИУ ВШЭ улучшил по
сравнению с прошлым годом



НИУ ВШЭ
Цифры и факты

ВШЭ В РЕЙТИНГАХ МЕЖДУНАРОДНЫЕ РЕЙТИНГИ – 1

Название рейтинга

Место в мире

Место в России



Рейтинг «ShanghaiRanking's Global Ranking of Academic Subjects», 2021

Предмет «Математика» (Mathematics)	76-100	1
Предмет «Политические науки» (Political Sciences)	101-150	1
Предмет «Государственное управление» (Public Administration)	151-200	1
Предмет «Экономика» (Economics)	201-300	1
Предмет «Деловое администрирование» (Business Administration)	301-400	1
Предмет «Психология» (Psychology)	301-400	1
Предмет «Менеджмент» (Management)	401-500	1-2
Предмет «Образование» (Education)	401-500	1



Рейтинг «Academic Ranking of World University», 2020

801-900 7-8



«QS World University Rankings», 2021/2022

305 7



«QS – Top 50 Under 50», 2020

31 1



«QS World University Rankings by Subject», 2021






Politics & International Studies	45	2
Sociology	50	1
Education	64	1
Economics & Econometrics	76	1
Mathematics	95	4
History	51-100	1
Social Policy & Administration	51-100	2
Philosophy	51-100	2
Business & Management Studies	131	1
Accounting & Finance	101-150	1
Geography	101-150	1
Psychology	101-150	1
Art & Design	101-150	1
Linguistics	101-150	4
Modern Languages	101-150	4
Law	101-150	2
Communication & Media Studies	151-200	2
Statistics & Operational Research	151-200	2
Computer Science & Information Systems	151-200	3
Physics & Astronomy	401-450	15



Название рейтинга

Место в мире


Место в России

Название рейтинга		Место в мире	Место в России
 «QS World University Rankings by Faculty», 2021	Social Sciences & Management	48	1
	Arts & Humanities	113	2
	Natural Sciences	401–450	14
	Engineering & Technology	451–500	13
 «THE World University Rankings by subject», 2020/2021	Предмет «Бизнес и экономика» (Business & Economics)	126-150	1
	Предмет «Право» (Law)	126-150	1
	Предмет «Психология» (Psychology), 2021/2022	101-125	1
	Предмет «Социальные науки» (Social Sciences)	176-200	1
	Предмет «Гуманитарные науки и искусство» (Arts and humanities)	201-250	3-4
	Предмет «Компьютерные науки» (Computer Science)	401-500	5-8
	Предмет «Физические науки» (Physical Sciences), 2021/2022	601-800	16-22
	Предмет «Инженерные науки и технологии» (Engineering & Technology)	801-1000	22-36
 «THE Young University Rankings», 2021		57	1
 «THE World Reputation Rankings», 2020		151-175	5
 «THE World University Rankings», 2021/2022		301-350	3
 «U.S. News & World Report Best Global Universities by Subject», 2020/2021	Предмет «Математика» (Mathematics)	82	3
	«Экономика и бизнес» (Economics and Business)	208	1
	Предмет «Социальные науки и здравоохранение» (Social Sciences and Public Health)	295	1
	«Физика» (Physics)	674	19
 «U.S. News & World Report Best Global Universities», 2020/2021		547	7
 Рейтинг «Три миссии Университета», 2021		120	4



Название рейтинга

Место в России



**Благотворительный фонд
В. Потанина**

Рейтинг российских вузов-участников стипендиальной программы Владимира Потанина

9

Качество бюджетного приема в российские вузы (бакалавриат и специалитет): среди вузов с бюджетным приемом более 1000 человек

1



**Зарплатный рейтинг портала Superjob.ru,
в сфере «финансы и экономика»**

2



«Интерфакс»: Национальный рейтинг университетов

4



РАЭК-Аналитика: Рейтинг вузов России

5



РАЭК-Аналитика: Рейтинг влияния российских вузов

3



**РАЭК-Аналитика: Рейтинги
по отраслям наук**

Экономика и управление

1

Гуманитарные и социальные

3

Математика

4

Информационные технологии

5

Физика и астрономия

9



**РАЭК-Аналитика: Рейтинги
по отраслям наук**

Естественно-математическая сфера

7

Инженерно-техническая сфера

10



НИУ ВШЭ
Цифры и факты

ВШЭ В РЕЙТИНГАХ РОССИЙСКИЕ РЕЙТИНГИ – 2

Название рейтинга

Место в России



**Предметный рейтинг научной
продуктивности
университетов России
аналитического центра
«Эксперт»**

Экономика	1
Менеджмент	1
Гуманитарные науки	1
Социальные науки	1
Математика	1
Медицина	3
Компьютерные науки	2-3
<i>Искусственный интеллект</i>	1-2
Науки о земле	9
Науки о жизни	9
<i>Биохимия</i>	9
Экология	11
Физика и астрономия	13
Инженерные науки	14
Энергетика	15-16
<i>Возобновляемая энергетика</i>	17-18
Химия	23
Материаловедение	24



ВЫШКА — КАКАЯ ОНА?

