



Центр междисциплинарных
исследований человеческого
потенциала



НАЦИОНАЛЬНЫЙ ИССЛЕДОВАТЕЛЬСКИЙ
УНИВЕРСИТЕТ



РАНХиГС

РОССИЙСКАЯ АКАДЕМИЯ НАУК
И ГОСУДАРСТВЕННОЙ СЛУЖБЫ
ПРИ ПРЕЗИДЕНТЕ РОССИЙСКОЙ ФЕДЕРАЦИИ



МГИМО
УНИВЕРСИТЕТ



ИЭА РАН
РОССИЙСКАЯ
АКАДЕМИЯ
НАУК

Динамика положения России в международном индексе активного долголетия

О.В. Синявская (Институт социальной политики
НИУ ВШЭ)

*ПЕРВЫЕ ДЕМОГРАФИЧЕСКИЕ ЧТЕНИЯ ПАМЯТИ
А.Г. ВИШНЕВСКОГО «Демографические горизонты России и мира
на среднесрочную и долгосрочную перспективу»*

Сессия 8: Демография и экономика

Москва, 2021

Измерение активного долголетия



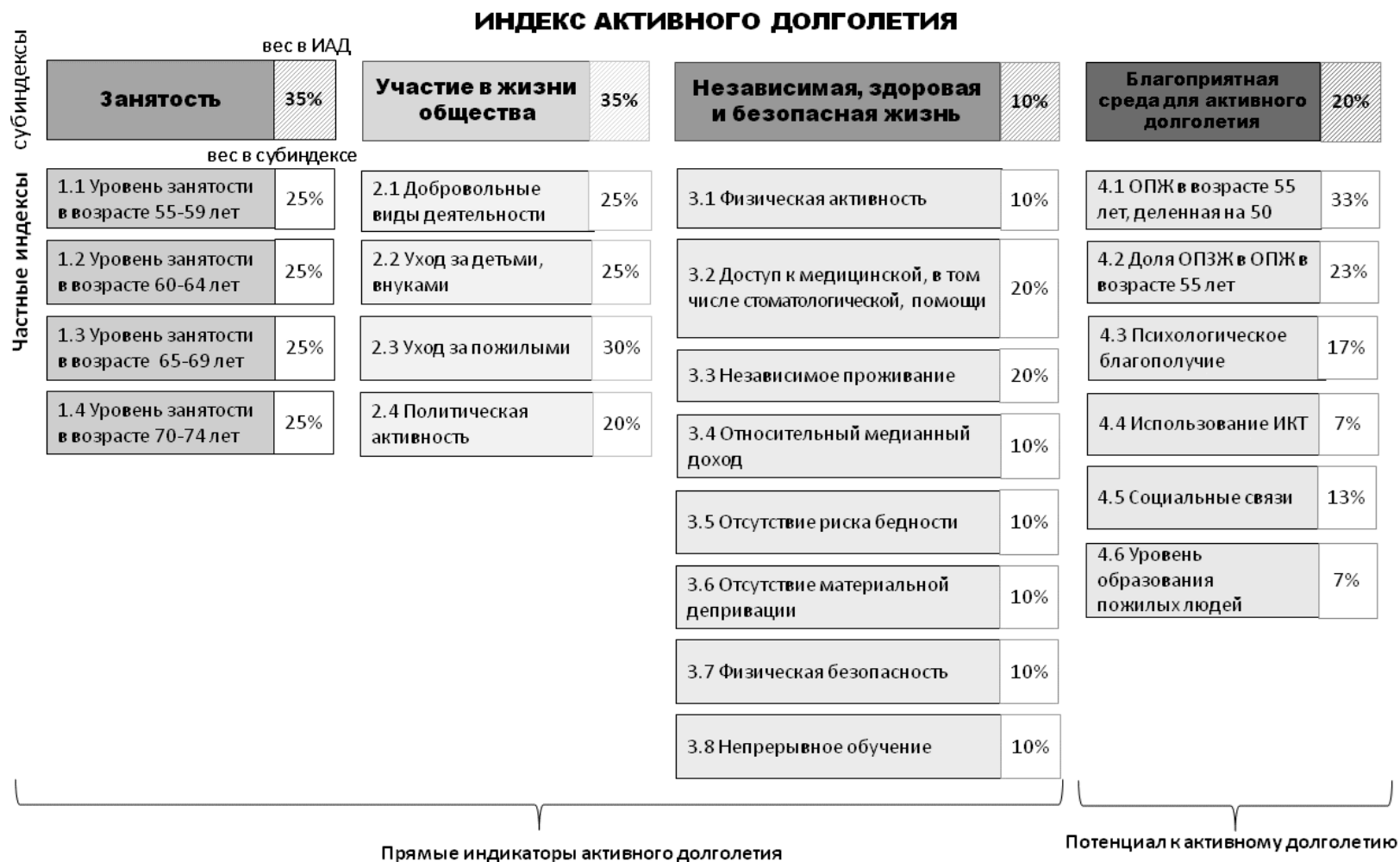
- Активное долголетие
 - **Стратегия действий в интересах граждан старшего поколения в Российской Федерации до 2025 г.**
 - **План мероприятий на 2016-2020 гг. по реализации ее первого этапа**
 - **НП «Демография», ФП «Старшее поколение»**
- Измерение – индекс активного долголетия, разработанный ЕЭК ООН в 2012 г., апробированный в России – с 2014 г.
- Вопросы: (1) если оценивать ИАД в России на максимально сопоставимых во времени данных, то какой будет его динамика в период с 2010 по 2019 гг., и как она соотносится с динамикой ИАД в странах ЕС? (2) Каковы ограничения ИАД, или как соотносится набор индикаторов ИАД и определение активного долголетия ВОЗ, и в какой мере входящие в ИАД индикаторы отражают изменения в сфере активного долголетия в России?

Структура индекса активного долголетия



Активное долголетие (active ageing) – процесс оптимизации возможностей в области здоровья, участия в жизни общества и безопасности для улучшения качества жизни людей по мере старения (ВОЗ, 2010)

Активное долголетие (active ageing) – процесс, который «помогает людям оставаться ответственными за свою жизнь как можно дольше по мере старения и, по возможности, вносить вклад в экономику и общество» (Европейская комиссия)



ИАД в России по различным методикам оценивания, 2010-2019 гг., %



	2010	2012	2014	2016	2017	2018	2019
ИАД РФ на основе сопоставимых в динамике данных	29,0	30,0	29,1	29,9	28,8	29,9	30,1
ИАД РФ с уточненными оценками 2го домена	30,8			32,0	30,7		
ИАД РФ с уточненными оценками 2го и 3го доменов				31,9	30,6		
Среднее по ЕС-28	33,5	33,9	34,9	35,7		36,8	
Место РФ в рейтинге ЕС-28 + 1	26	22	27	27		28	
Место РФ в рейтинге ЕС-28 + 1 по уточненным оценкам	19			22			

Когда мы впервые рассчитали ИАД в 2010 г. РФ была ближе к середине списка стран ЕС

Сейчас – позиции ближе к концу списка

ИАД чувствителен к изменению источника данных и формулировок вопросов

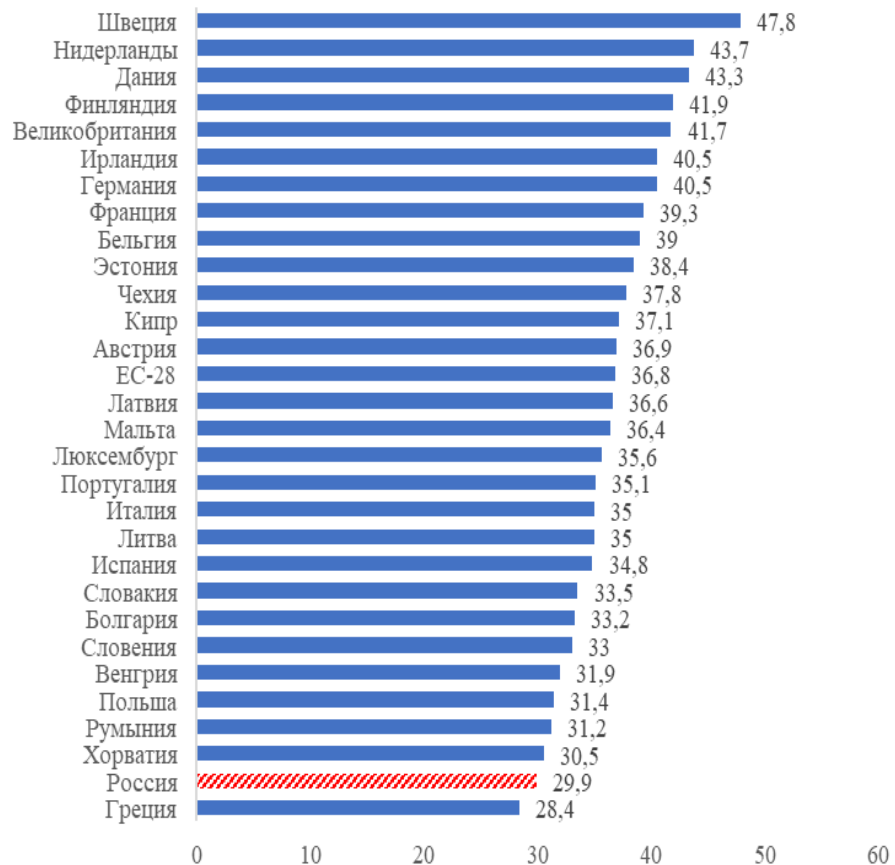
Положение России в рейтинге ИАД: международные сравнения



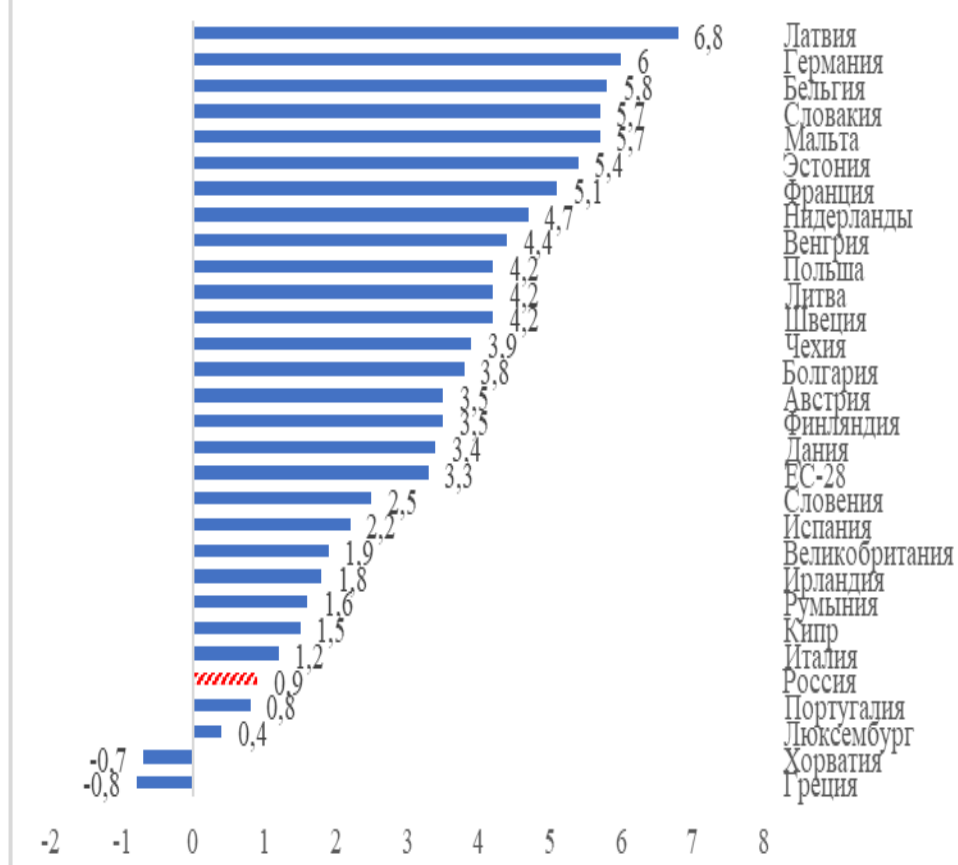
Лидеры рейтинга ИАД – страны Северной Европы, Южная Европа – в нижней половине рейтинга, Греция – аутсайдер

Постсоциалистические страны – различное положение; в основном – положительная динамика

ИАД в странах ЕС-28 и России в 2018 г., %



Изменение ИАД в странах ЕС-28 и России с 2010 по 2018 гг., п.п



Субиндексы российского ИАД и положение России в рейтингах субиндексов, 2010-2018 гг., проц. и ранги

Слабые сферы активного долголетия в РФ по ИАД – независимая, здоровая и безопасная жизнь и, отчасти, участие в жизни общества



	Занятость		Участие в жизни общества		Независимая, здоровая и безопасная жизнь		Благоприятная среда	
	Процент	Ранг	Процент	Ранг	Процент	Ранг	Процент	Ранг
2010	26.8	14	10 (15,2)	29 (18)	60.7	27	50.2	19
2012	27.8	15	10.6	29	62.1	28	51.5	19
2014	27.8	17	9.2	27	61.5	29	50.2	23
2016	28.3	16	10,5 (16,5)	28 (15)	58.3	28	52.3	23
2018	28.2	22	7.3	29	59.9	27	57.6	15

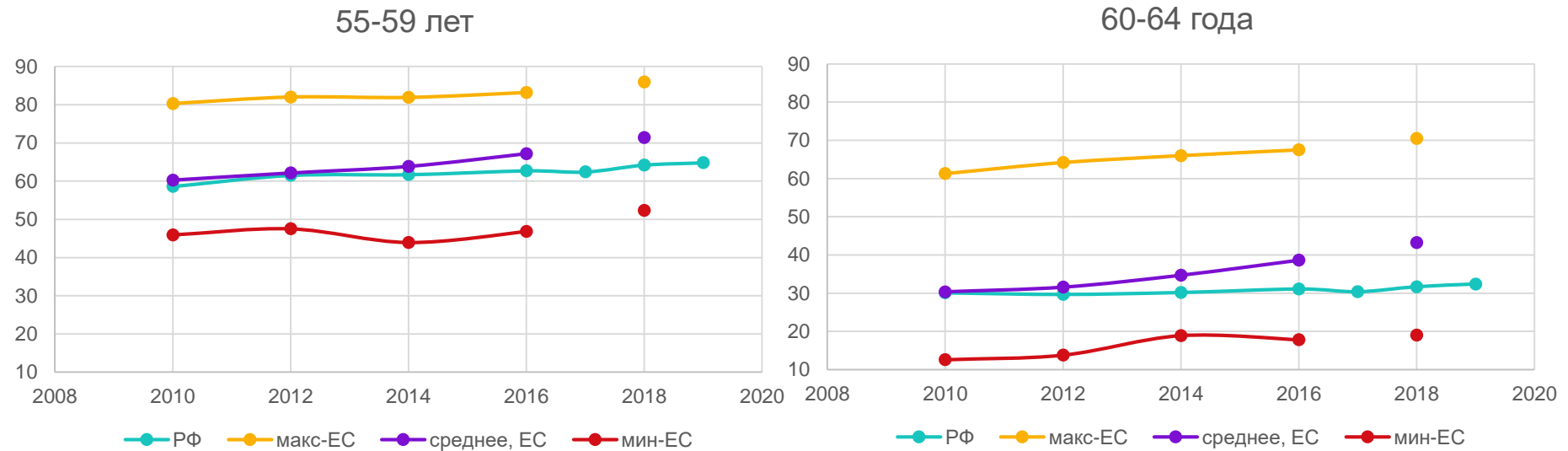


Домен занятости – один из ключевых в ИАД

Основной вклад в динамику домена занятости дает занятость в возрасте 55-59 и 60-64 лет



Уровень занятости в возрасте 55-59 лет незначительно рос, но медленнее, чем во многих странах ЕС. Уровень занятости в возрасте 60-64 лет – стагнировал.



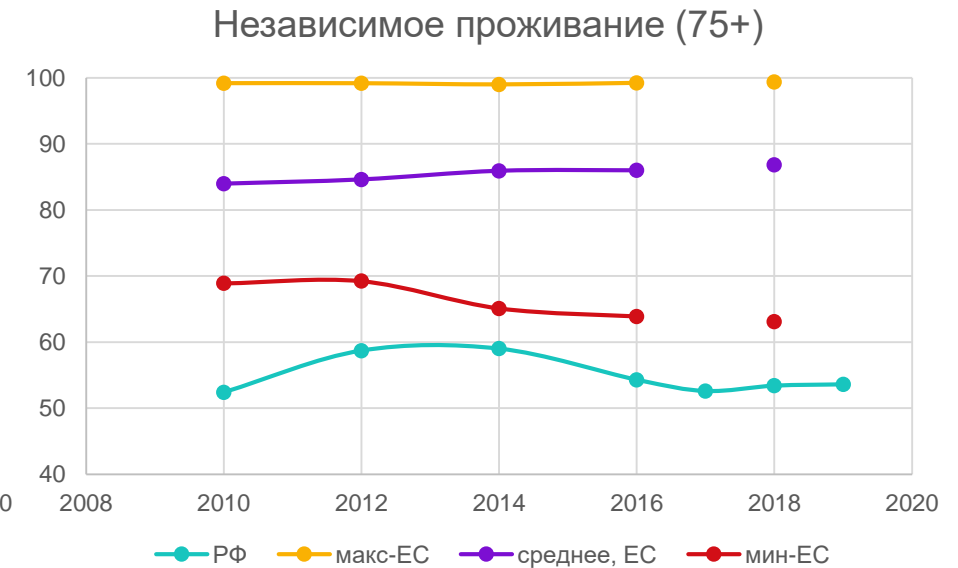
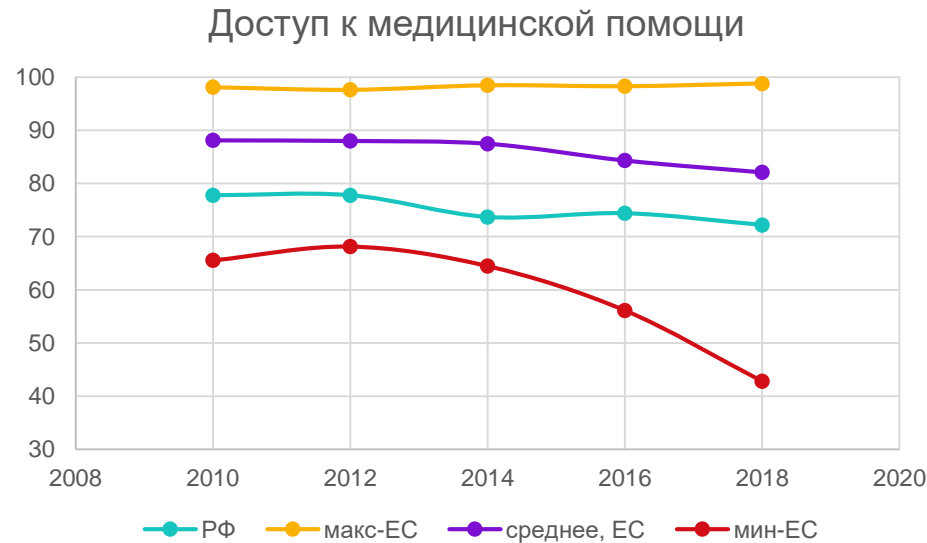
Причины: кризис 2014-2015 гг., отмена индексации пенсий работающим пенсионерам с 2016 г.

Домен независимой, здоровой и безопасной жизни

Основной вклад в динамику домена вносят показатели доступности медицинской и стоматологической помощи и независимого проживания



На протяжении рассматриваемого периода доступность медицинской помощи снижалась.
Кризис? Реформа здравоохранения?

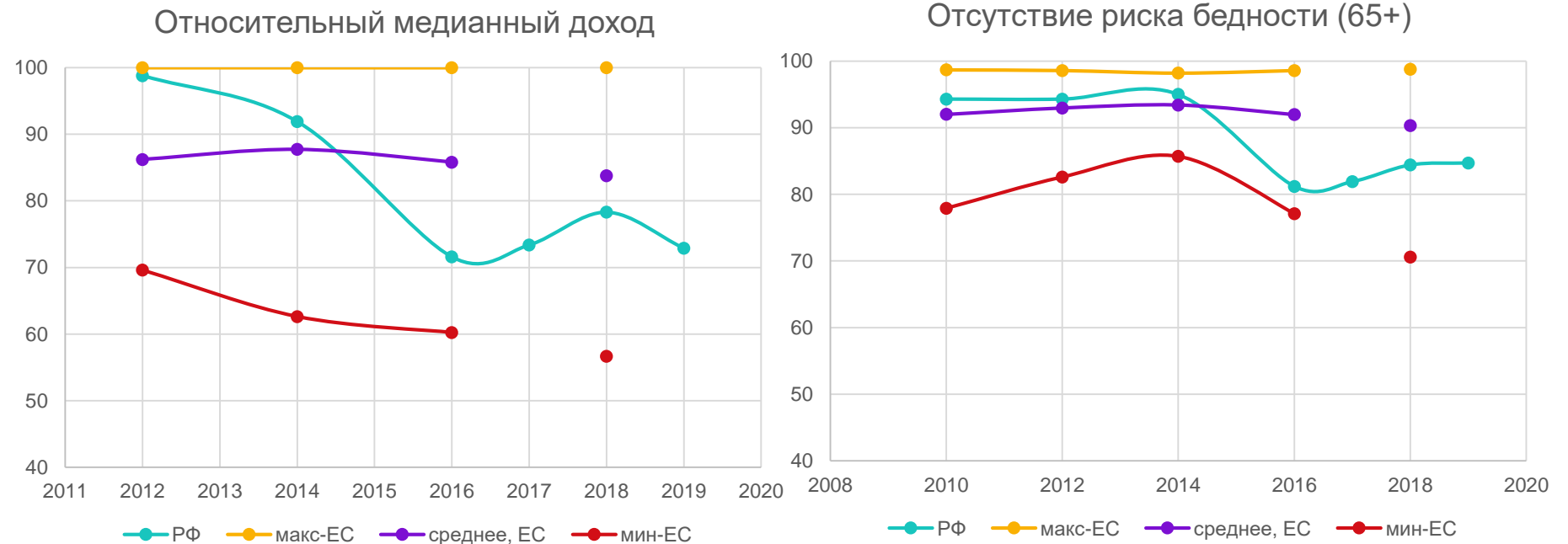


С 2012 г. источник данных по независимому проживанию – ВДН; увеличение доли лиц, живущих с младшими поколениями с 2016 г. **Кризис?**

Домен независимой, здоровой и безопасной жизни

Показатели материальной обеспеченности – снижались между 2012-2016 гг, небольшое восстановление в 2018 г.

Отчетливо виден эффект кризиса и ограничения индексации пенсий работающим пенсионерам (включая потери в доходах из-за их оттока с рынка труда)



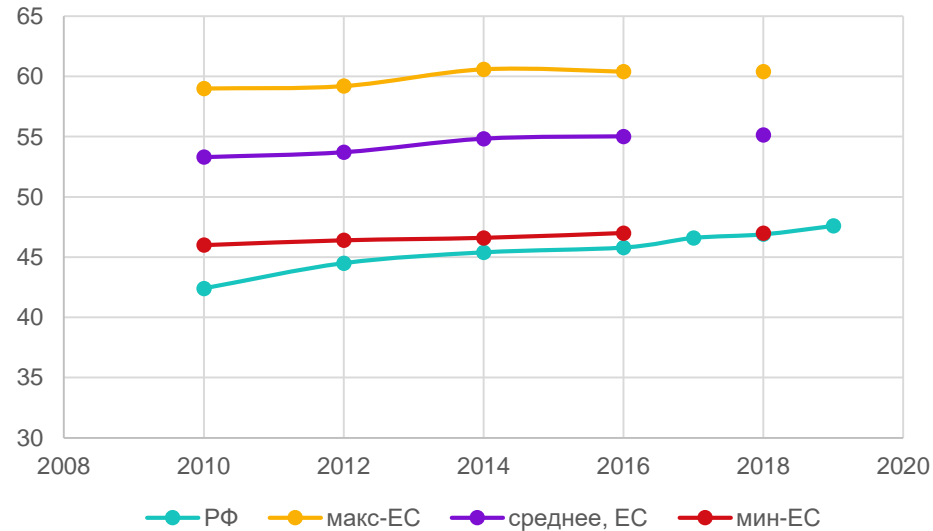
Домен благоприятной среды и возможностей для активного долголетия



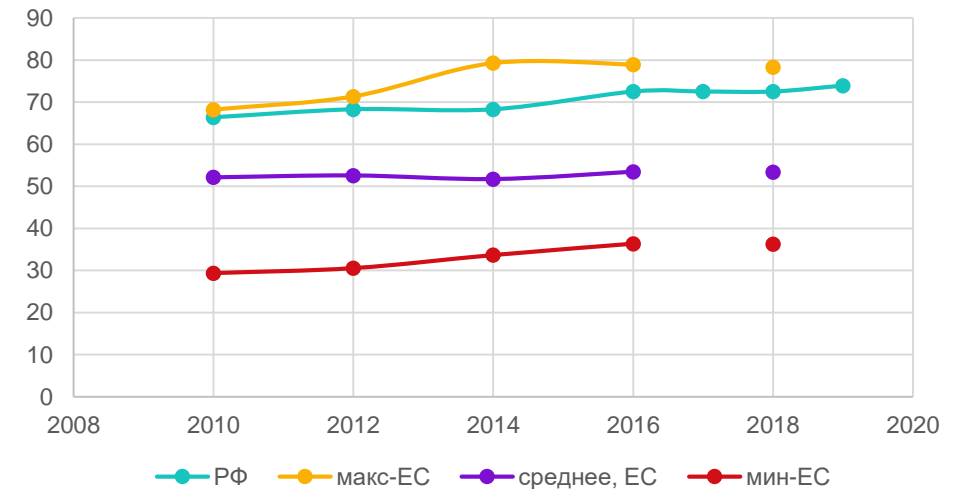
Наибольший вклад вносят показатели, характеризующие ожидаемую продолжительность жизни и здоровой жизни

Специфика учета этих показателей в ИАД

ОПЖ в возрасте 55 лет, разделенная на 50



Доля лет здоровой жизни в ОПЖ в возрасте 55 лет



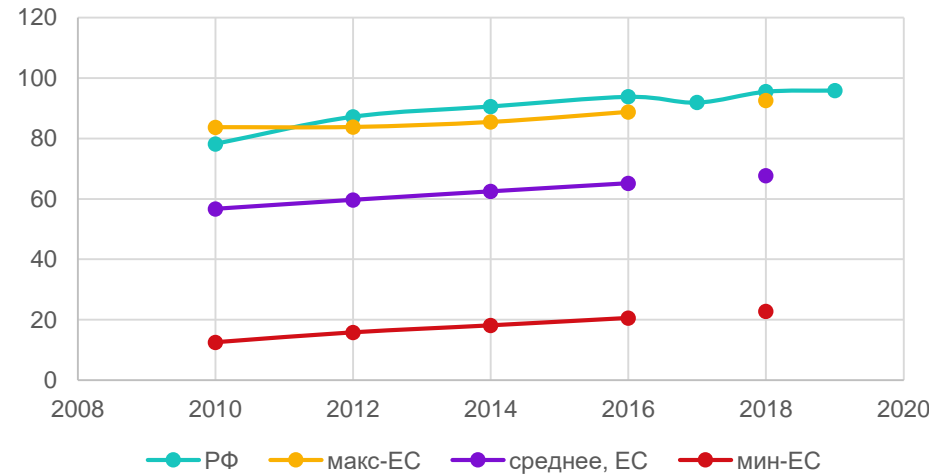
Домен благоприятной среды и возможностей для активного долголетия



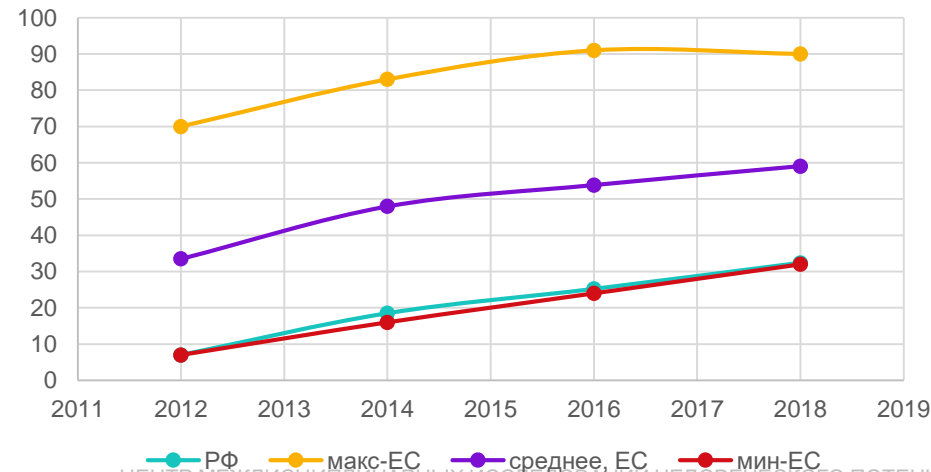
РФ – лидер по показателям формального образования лиц старшего возраста

ИКТ – несмотря на рост – на уровне минимальных значений в ЕС

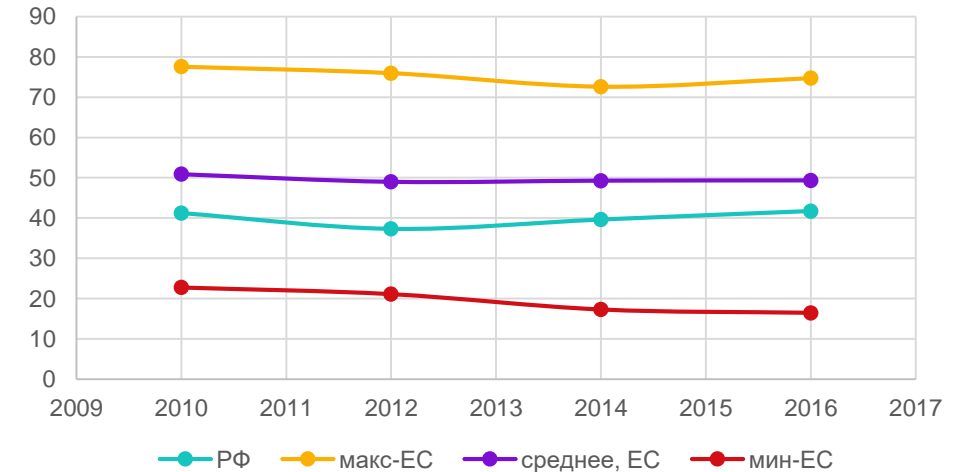
Уровень образования в возрасте 55-74 лет



Использование ИКТ в возрасте 55-74 лет



Включенность в социальные контакты



ОСНОВНЫЕ ВЫВОДЫ



- ✓ Несмотря на рост политического и общественного интереса к теме здорового и активного долголетия и предпринятые в этом направлении шаги, значение ИАД России за 2010-2019 гг. выросло незначительно, а ее позиция в рейтинге европейских стран ухудшилась
 - ✓ *чтобы попасть в другое место «нужно бежать по меньшей мере вдвое быстрее!»*
- ✓ Негативная динамика показателей:
 - ✓ Материально-имущественного положения
 - ✓ Независимого проживания
 - ✓ Отчасти – занятости
- ✓ Рост (2010-2019) – ОПЖ, включенности в ИКТ – но недостаточный, чтобы компенсировать отставание
- ✓ РФ – лидер по формальному уровню образования, при низкой включенности в непрерывное образование

ОСНОВНЫЕ ВЫВОДЫ



- ✓ Специфика измерения активного долголетия в ИАД:
 - ✓ под активным долголетием понимается «ситуация, в которой население по мере старения продолжает оставаться на рынке труда, участвовать в неоплачиваемых видах деятельности (таких, как забота о членах семьи и волонтерство) и жить здоровой, независимой и безопасной жизнью» [Zaidi и др., 2013а, с. 6]
 - ✓ индекс измеряет не возможности (capabilities), а результаты и достижения
- ✓ Важность социальной активности – но не обязательно волонтерство через организации или участие в деятельности политических партий → самостоятельная волонтерская деятельность, участие в деятельности местных сообществ
- ✓ Важность способности вести автономную жизнь – но не обязательно через отдельное проживание от детей → прямое измерение дефицитов в самообслуживании; способность вести нормальную жизнь с ограничениями (активное долголетие в понимании ВОЗ!) – удовлетворенность потребностей в уходе
- ✓ Что такое среда, благоприятная для активного долголетия, расширяющая возможности? → недоучет характеристик среды. Субъективное благополучие?



Центр междисциплинарных
исследований человеческого
потенциала



НАЦИОНАЛЬНЫЙ ИССЛЕДОВАТЕЛЬСКИЙ
УНИВЕРСИТЕТ



РАНХиГС

РОССИЙСКАЯ АКАДЕМИЯ НАРОДНОГО ХОЗЯЙСТВА
И ГОСУДАРСТВЕННОЙ СЛУЖБЫ
ПРИ ПРЕЗИДЕНТЕ РОССИЙСКОЙ ФЕДЕРАЦИИ



МГИМО
УНИВЕРСИТЕТ



ИЗА РАН
РОССИЙСКАЯ
АКАДЕМИЯ
НАУК