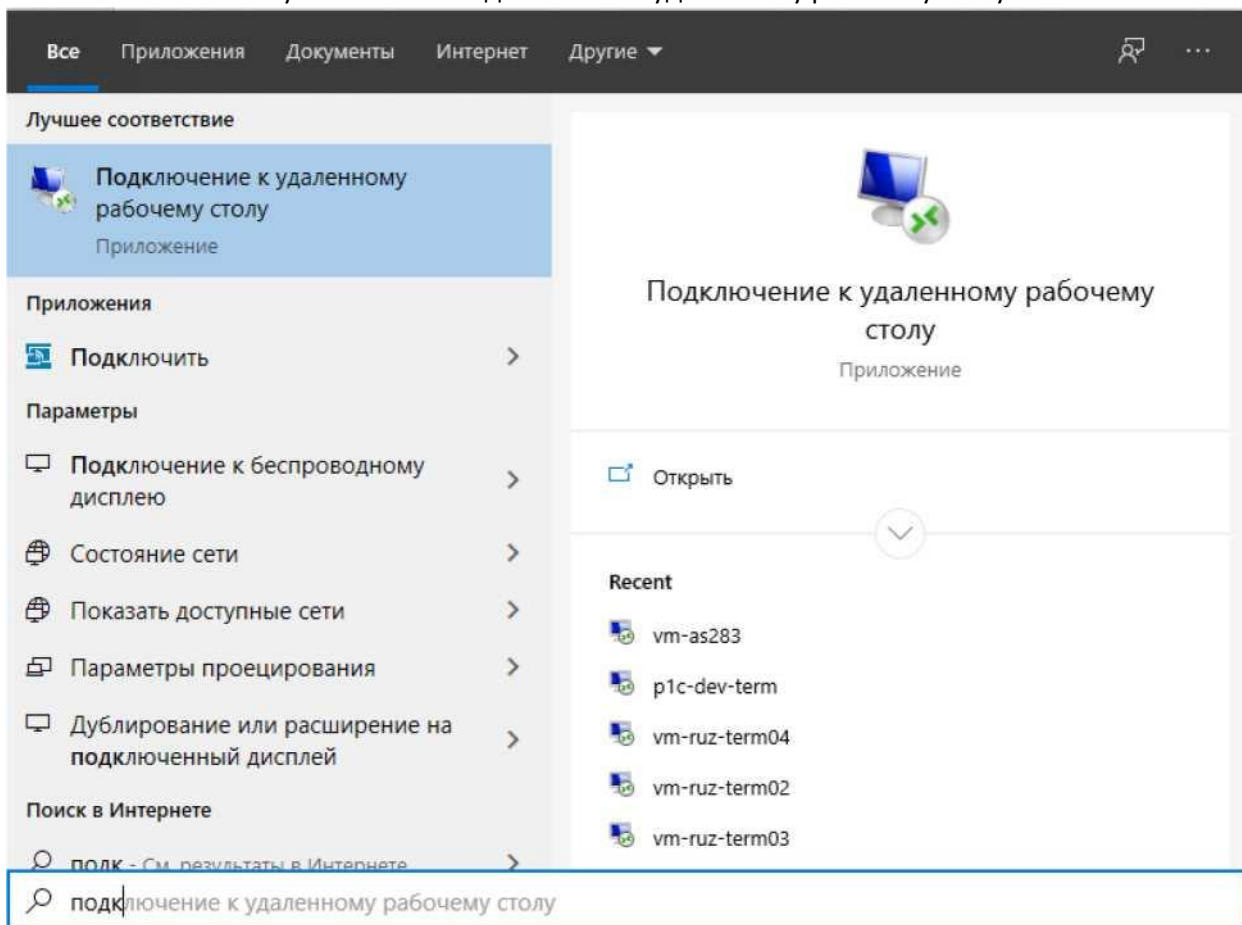
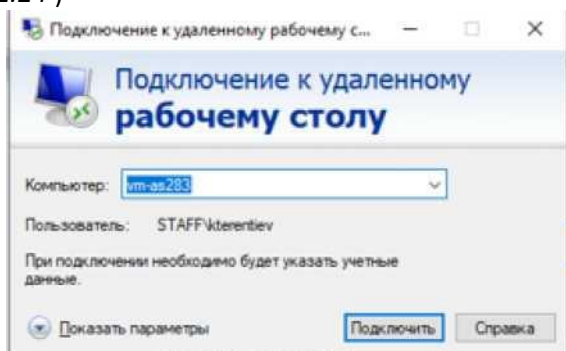


Подключение к РУЗ не из сети ВШЭ:

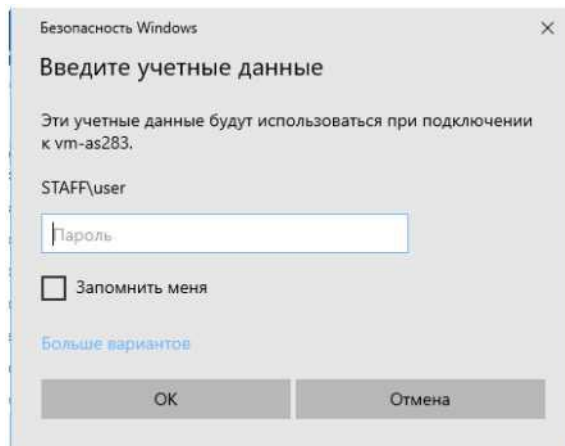
1. Активировать OpenVPN от ВШЭ и убедиться, что подключение установлено
2. Нажать пуск и ввести «подключение к удаленному рабочему столу»



3. Ввести адрес: vm-as283
(если сервер не доступен по имени, можно попробовать подключиться введя ip в адрес: 192.168.192.24)



4. Нажать подключить и ввести свой логин и пароль. Логин нужно вводить в виде STAFF\login, где login - ваш логин. Для не московских кампусов соответственно SPB\ NNOV\ PERM\ вместо STAFF\



5. Перейти на диске C в папку C:\RUZ_2021 и запустить единственный ярлык

