



IV Международная научно-практическая конференция «АВТОР/AUTHOR - 2024»

Монетизация результатов творческой деятельности IP-эксперта или

Как юристу, журналисту и квалиметрологу заработать на технологии #IPValuationSchool ?



ШКОЛА ОЦЕНЩИКОВ
ИНТЕЛЛЕКТУАЛЬНОЙ
СОБСТВЕННОСТИ

Александр Валерьевич Костин, к.э.н., в.н.с. ЦЭМИ РАН, основатель Онлайн-школы оценщиков интеллектуальной собственности LABRATE.RU, член Научно-консультативного совета при Суде по интеллектуальным правами, председатель Международного комитета Евразийской Организации Экономического Сотрудничества (ЕОЭС) по экономике интеллектуальной собственности, ученый секретарь Научного совета по проблемам интеллектуальной собственности при Отделении Общественных Наук Российской академии наук

19 апреля 2024 года




В основе монетизации – ориентация на мировой уровень



ШКОЛА ОЦЕНЩИКОВ
ИНТЕЛЛЕКТУАЛЬНОЙ
СОБСТВЕННОСТИ



В 2009 году в РФ защищена первая диссертация по теме «Оценка убытков правообладателей товарных знаков от контрафакции». Автор – Костин А.В.



В 2013 году разработана методика по оценке технологий на соответствие мировому уровню - <https://clck.ru/39rq5e> - которая рекомендована в 2024 году Роспатентом к применению при IP-оценке биотехнологий




В 2017 году создана Онлайн-школа оценщиков интеллектуальной собственности, эксперты которой принимали участие в арбитражных процессах о взысканиях компенсации (ст.1515 ГК РФ) с исковыми требованиями на сумму более 200 миллиардов рублей



В 2020 году наша работа была признана и упомянута в отчете американской исследовательской организации Rand Corporation, где трудятся свыше 30 лауреатов Нобелевской премии - <https://clck.ru/39qzBX>



В 2020 году вышло в свет пособие для судей в серии «Библиотека Российского судьи», в котором докладчиком подготовлен раздел 4, посвященный судебной экспертизе и оценке размера компенсации с использованием технологии #IPValuationSchool - <https://bit.ly/3geMFjy>



В 2024 году экспертами Школы разработан новый принцип создания отраслевых Справочников по ставкам роялти «LABRATE ROYALTY» и сегодня - 19.04.2024 - состоится первая презентация фрагмента справочника.



LABRATING - основной инструмент монетизации

На основе отраслевого анализа (согласно ОКВЭД) создана методика, позволяющая в считанные минуты определить в том числе потенциал коммерциализации НМА на любом предприятии. О чем я поделюсь далее ...



ШКОЛА ОЦЕНЩИКОВ
ИНТЕЛЛЕКТУАЛЬНОЙ
СОБСТВЕННОСТИ





Инструменты монетизации творчества по технологии #IPValuationSchool



**ШКОЛА ОЦЕНЩИКОВ
ИНТЕЛЛЕКТУАЛЬНОЙ
СОБСТВЕННОСТИ**

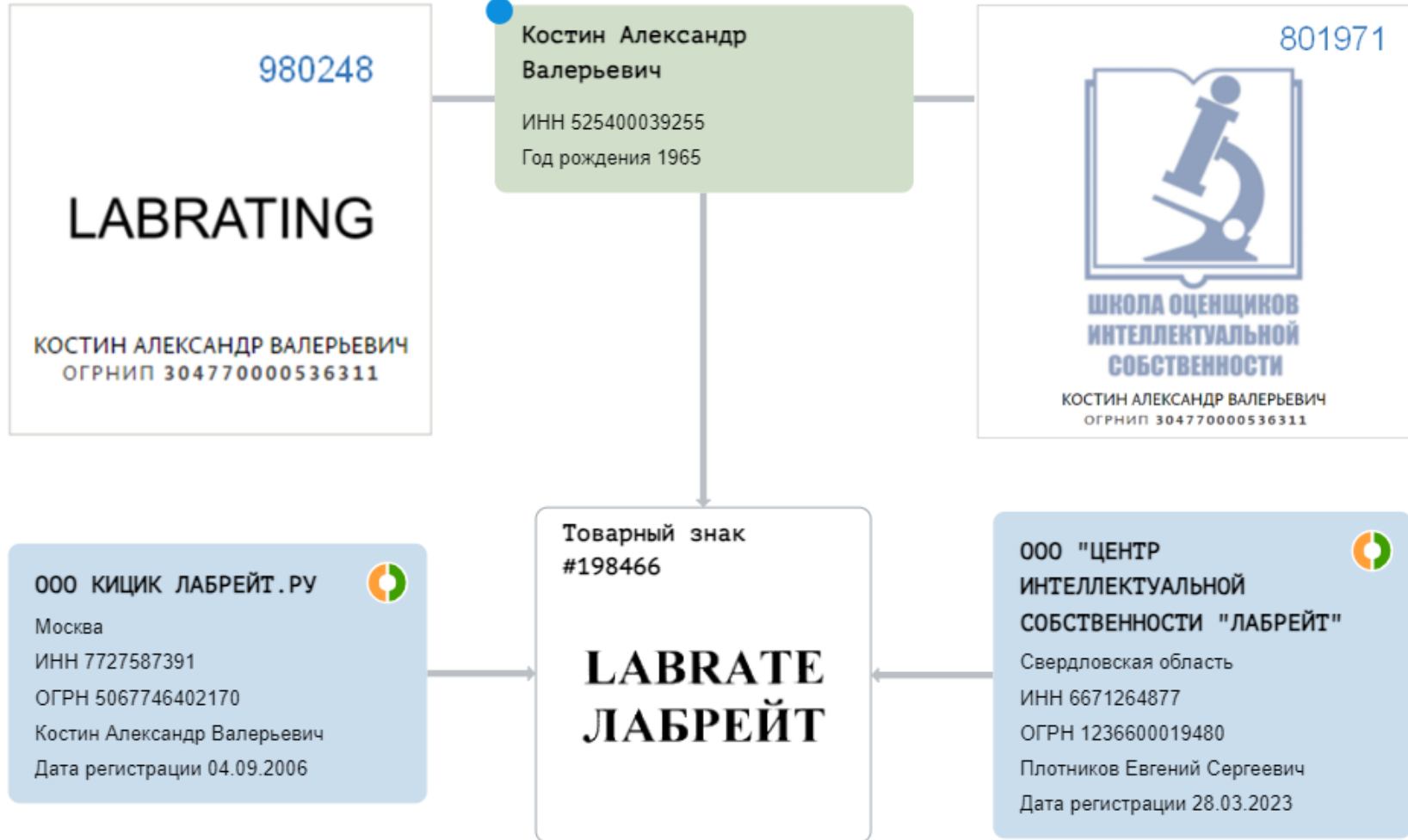
- Методика создания новых методик (исследований, расчетов, эффективного алгоритма по сбору, анализу и обработке данных, подготовке отчетов, обзоров, справочников, задачников, чек-листов, списка контрольных вопросов и пр.);
- Методика создания полезного контента на основе Big-Data - генератор "воронки продаж" с использованием технологии #IPValuationSchool;
- Услуги на основе созданных методик (в т.ч. для СМИ, владельцев IT-платформ, СРО, юристов, экспертов, оценщиков: по IP-оценке, по расчету компенсации, ставок роялти, убытков правообладателей, по подготовке рецензий на заключения IP-экспертов или на отчеты IP-оценщиков).



Товарный знак – значимый инструмент монетизации творчества IP-эксперта




**ШКОЛА ОЦЕНЩИКОВ
ИНТЕЛЛЕКТУАЛЬНОЙ
СОБСТВЕННОСТИ**





ШКОЛА ОЦЕНЩИКОВ
ИНТЕЛЛЕКТУАЛЬНОЙ
СОБСТВЕННОСТИ



Методики – важнейший инструмент монетизации творчества IP-эксперта

№	Публикация	Цит.
1.	КВАЛИМЕТРИЯ ДЛЯ ВСЕХ <input type="checkbox"/> <i>Азгальдов Г.Г., Костин А.В., Садовов В.В.</i> Москва, 2012.	250
2.	ИНТЕЛЛЕКТУАЛЬНАЯ СОБСТВЕННОСТЬ, ИННОВАЦИИ И КВАЛИМЕТРИЯ <input type="checkbox"/> <i>Азгальдов Г.Г., Костин А.В.</i> Экономические стратегии. 2008. Т. 10. № 2 (60). С. 162-168.	241
3.	APPLIED QUALIMETRY: ITS ORIGINS, ERRORS AND MISCONCEPTIONS <input type="checkbox"/> <i>Azgal'dov G.G., Kostin A.V.</i> Benchmarking. 2011. Т. 18. № 3. С. 428-444.	49
6.	THE ABC OF QUALIMETRY: THE TOOLKIT FOR MEASURING IMMEASURABLE <input type="checkbox"/> <i>Azgal'dov G.G., Kostin A.V., Omiste A.E.P.</i> Екатеринбург, 2015.	18
15.	МЕТОДИКА ПРОВЕДЕНИЯ ОЦЕНКИ СООТВЕТСТВИЯ ТЕХНОЛОГИЙ ПРОИЗВОДСТВА ПРОДУКЦИИ (РАБОТ, УСЛУГ) ГРАЖДАНСКОГО НАЗНАЧЕНИЯ МИРОВОМУ УРОВНЮ РАЗВИТИЯ НАУКИ И ТЕХНИКИ <input type="checkbox"/> <i>Азгальдов Г.Г., Киреев С.Е., Костин А.В., Кынин А.Т., Левочкина Н.В., Привень А.И., Смирнов В.В., Федосеев А.В., Яскевич Е.Е.</i> Москва, 2013.	7
31.	МЕТОДИЧЕСКИЕ РЕКОМЕНДАЦИИ ПО РАСЧЕТУ ВОЗНАГРАЖДЕНИЯ (СТАВОК РОЯЛТИ) ЗА ИСПОЛЬЗОВАНИЕ ТОВАРНЫХ ЗНАКОВ (С ПРИМЕРОМ) <input type="checkbox"/> <i>Азгальдов Г.Г., Костин А.В., Смирнов В.В., Подшиваленко Д.В., Микузева Л.А., Леонтьев Ю.Б., Кухарска О.Б., Булгакова Е.А., Чиркин А.В., Бабенко Р.В., Кияшко Е.Е., Ласточкин А.П., Пузыня Н.Ю., Замбрано М., Аршинов И.Е., Румянцев М.А., Понкратова Л.А., Котова О.В., Кулаков К.Ю., Васяев И.В. и др.</i> (20-е издание, переработанное и дополненное) Москва, 2018.	2
33.	МОДЕЛЬ ДЛЯ ОЦЕНИВАНИЯ ФУНКЦИОНАЛЬНОСТИ СИСТЕМ МАШИННОГО ПЕРЕВОДА <input type="checkbox"/> <i>Костин А.В., Смирнов В.В.</i> Известия Российской академии наук. Теория и системы управления. 2018. № 1. С. 158-172. Версии: FUNCTIONALITY EVALUATION MODEL FOR MACHINE TRANSLATION SYSTEMS <i>Kostin A.V., Smirnov V.V.</i> Journal of Computer and Systems Sciences International. 2018. Т. 57. № 1. С. 157-169.	2
36.	МЕТОД СОГЛАСОВАНИЯ РЕЗУЛЬТАТОВ ОЦЕНКИ СТОИМОСТИ, ОСНОВАННЫЙ НА НЕЧЕТКОЙ ЛОГИКЕ <input type="checkbox"/> <i>Костин А.В., Смирнов В.В.</i> Имущественные отношения в Российской Федерации. 2012. № 12 (135). С. 3-20.	2



НАУЧНАЯ ЭЛЕКТРОННАЯ
БИБЛИОТЕКА
e LIBRARY.RU



ШКОЛА ОЦЕНЩИКОВ
ИНТЕЛЛЕКТУАЛЬНОЙ
СОБСТВЕННОСТИ


Некоторые публикации автора, которые стали основой монетизации результатов творческой деятельности IP-эксперта по технологии #IPValuationSchool



Стейкхолдер-анализ - ключевой элемент монетизации творчества IP-эксперта



ШКОЛА ОЦЕНЩИКОВ
ИНТЕЛЛЕКТУАЛЬНОЙ
СОБСТВЕННОСТИ



- **Метод выявления степени заинтересованности стейкхолдера** в манипуляциях с исходными данными и результатами экспертиз путем анализа их целей и потребностей, влияющих на итоговое судебное решение через предоставление мотивированных письменных или устных доказательств.
- Англ. «stakeholder» – (перевод на русский язык: стейкхолдер, заинтересованная сторона, причастная сторона) — лицо или организация, имеющая права, долю, требования или интересы относительно системы или её свойств, удовлетворяющих их потребностям и ожиданиям.

Костин А.В., Красовская Н.В. Об объективности исходных данных при доказывании размера компенсации за нарушение исключительного права / А.В. Костин, Н.В. Красовская // Журнал Суда по интеллектуальным правам. – 2022. – № 1(35). – С. 19-28.



Статистика арбитражных IP-дел по данным сетевого издания "Информационный ресурс СПАРК»

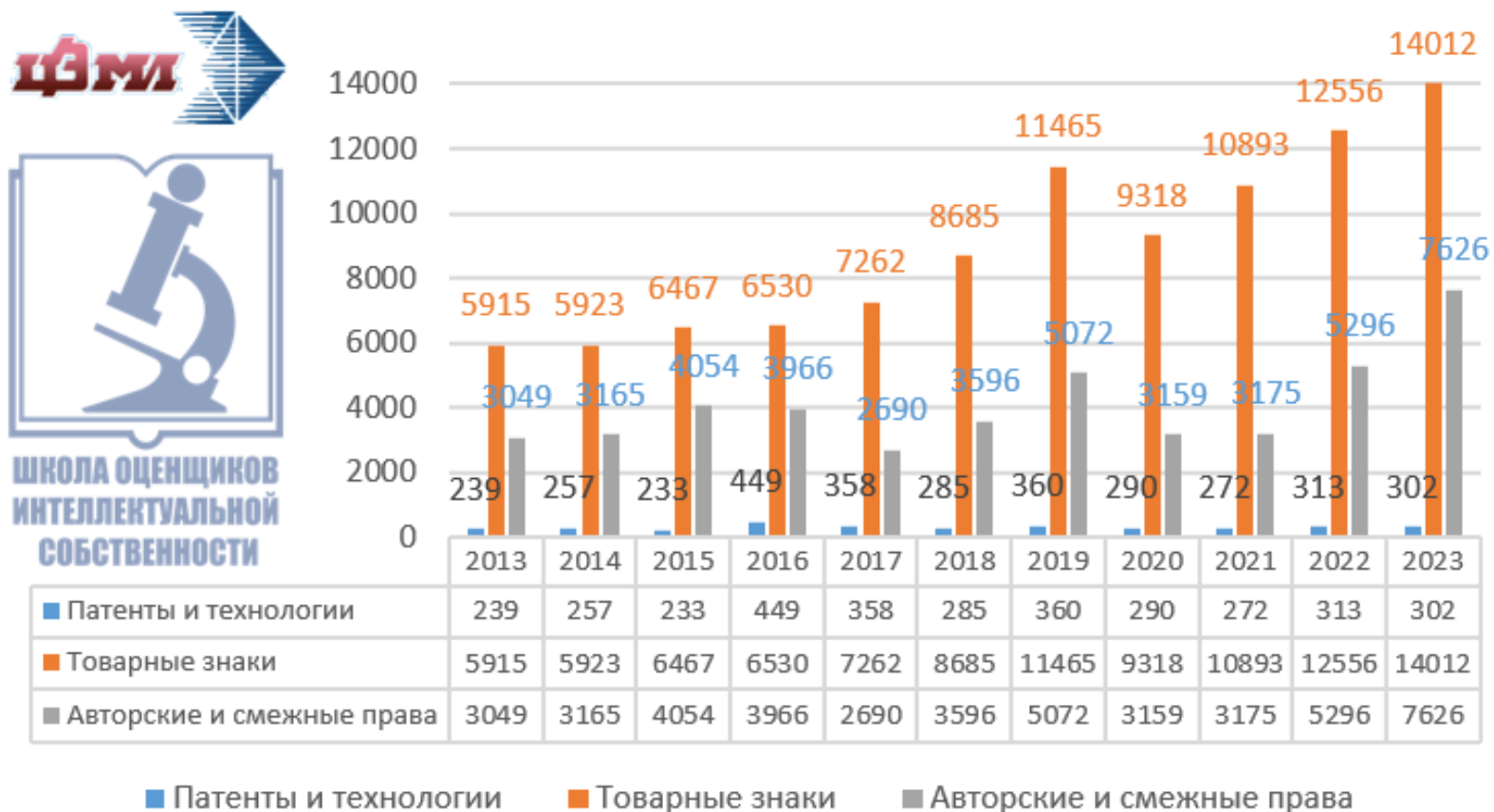


**ШКОЛА ОЦЕНЩИКОВ
ИНТЕЛЛЕКТУАЛЬНОЙ
СОБСТВЕННОСТИ**



**ШКОЛА ОЦЕНЩИКОВ
ИНТЕЛЛЕКТУАЛЬНОЙ
СОБСТВЕННОСТИ**

Статистика арбитражных дел в сфере ИС по данным СПАРК (2013-2023)





Созданные Методики основаны на материалах дел (роли : эксперт, специалист и ответчик **)



ШКОЛА ОЦЕНЩИКОВ
ИНТЕЛЛЕКТУАЛЬНОЙ
СОБСТВЕННОСТИ

ЭЛЕКТРОННОЕ ПРАВОСУДИЕ

экономические споры во гражданских правоотношениях

19АП-7509/2020 A14-11097/2020
Рассматривается в первой инстанции
7 месяцев 7 дней 31 июля 2020

Участники дела

Истцы: Rovio Entertainment Corporation
судебный эксперт Костин Александр Валерьевич

Ответчики: АО «Корпорация «ГРИНН»

истец: Rovio Entertainment Corporation
Номер компании 1863026-2
Дата регистрации компании 24.11.2003
Юр. адрес: Keilaranta 7, FI-02150, Espoo, Finland
Почт. адрес: а/я 28, г. Воронеж, 394026

представитель истца: Дудченко Юрий Сергеевич инициатор исков против судебного эксперта ИП Костина А.В.
а/я 28, г. Воронеж, 394026
avtorskoepravo@mail.ru
+7 (927) 911-71-71

ответчик: АО «Корпорация «Гринн»
ИНН 4629045050
Кромское шоссе, 4, г. Орел, 302042

цена иска: 24000 долларов США
Расчет цены иска в рублях для уплаты пошлины:
курс доллара США на 31.07.2020 составляет 73,3633 руб.
73,3633 x 24000 = 1760719,20 руб.

Истец: ENTERTAINMENT ONE UK LIMITED A40-45751/2021 · Рассматривается в 1-й инстанции Прочее	Ответчик: Костин Александр Валерьевич Иск 05.03.2021 70 000 Р АС города Москвы
Истец: Rovio Entertainment Oyj (Ровио Энтертеймент Оуй) A40-45275/2021 · Рассматривается в 1-й инстанции Прочее	Ответчик: Костин Александр Валерьевич Иск 04.03.2021 80 000 Р АС города Москвы
Истец: ENTERTAINMENT ONE UK LIMITED A40-44912/2021 · Рассматривается в 1-й инстанции Средства индивидуализации	Ответчик: Костин Александр Валерьевич Иск 04.03.2021 70 000 Р АС города Москвы
Истец: Rovio Entertainment Corporation A40-42839/2021 · Рассматривается в 1-й инстанции Прочее	Ответчик: Костин Александр Валерьевич Иск 02.03.2021 80 000 Р АС города Москвы
Истец: ENTERTAINMENT ONE UK LIMITED A40-42850/2021 · Рассматривается в 1-й инстанции Прочее	Ответчик: Костин Александр Валерьевич Иск 02.03.2021 70 000 Р АС города Москвы

** Представитель истца деле **A14-11097/2020** отказался предоставлять сведения, запрошенные судебным экспертом и подал на него **5 (пять)** исков в надежде вывести его из судебного процесса

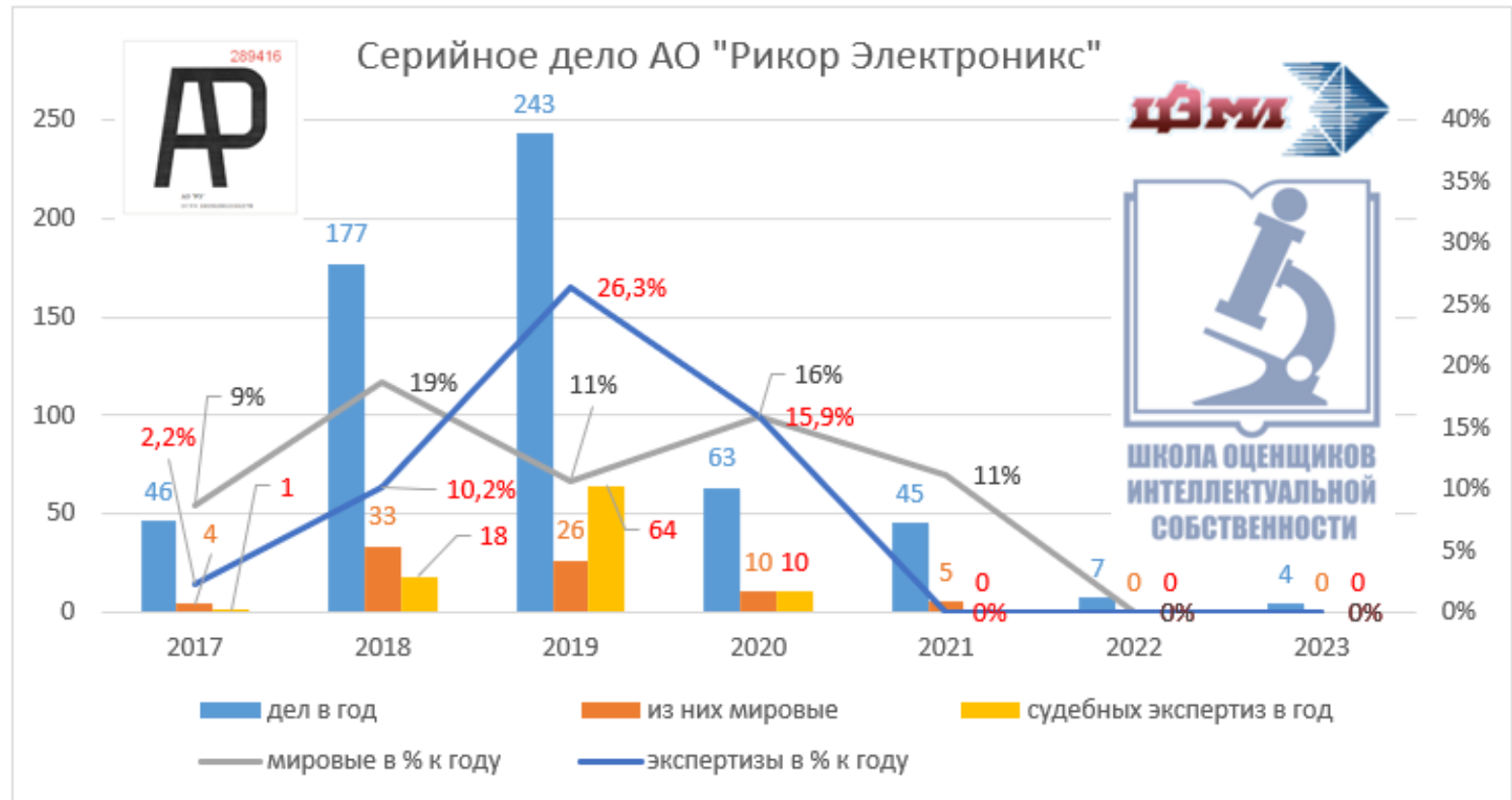


Серийные IP-дела о взыскании компенсации



ШКОЛА ОЦЕНЩИКОВ
ИНТЕЛЛЕКТУАЛЬНОЙ
СОБСТВЕННОСТИ

дело "Рикор Электроникс"
(2017-2023, **585 дел**, **93**
судебные экспертизы,
завышенная ставка роялти
в 7% и завышенный
размер паушального
платежа в 90 тыс.рублей).



Стоимость экспертных услуг находилась в диапазоне от 3 до 30 тыс.рублей за проведение одной экспертизы. Результаты однотипных экспертиз отличались более чем в **600 раз (!!!)**

Экономика серийного дела АО «Рикор Электроникс»

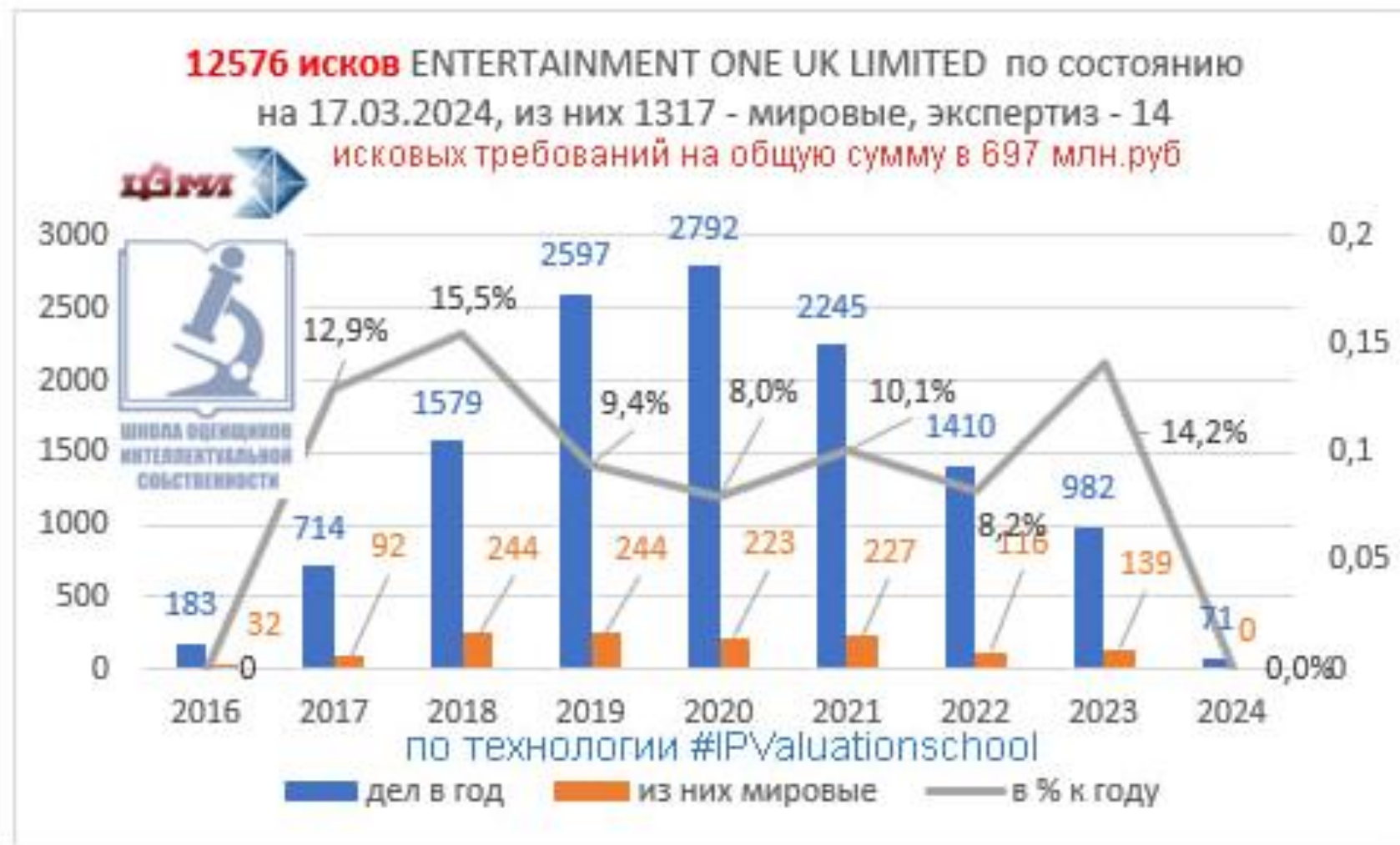
Статистика по серийному истцу АО "Рикор Электроникс" за 2017-2023 г.г.	2017	2018	2019	2020	2021	2022	2023
всего дел	46	177	243	63	45	7	4
количество ответчиков	46	162	241	63	45	7	4
количество ответчиков-ИП за период	40	165	226	56	37	7	4
количество ответчиков юр.лиц за период	6	12	17	7	8	0	0
количество ответчиков юр.лиц, относящихся к госсектору	0	0	1	0	0	0	0
выручка ответчиков юр.лиц за период по данным СПАРК-Интерфакс, млн.руб	79,1	904,9	1686,2	384,8	1274,3	-	-
Всего дел на общую сумму исковых требований, млн.руб	4,9	21,8	20,6	6,4	1,2	0,3	0,008
в том числе кроме упрощенного производства	28	60	79	13	10	1	0
доля исков в порядке упрощенного производства (ст.227 АПК РФ)	39%	66%	67%	79%	78%	86%	100,00%
в том числе завершившихся подписанием в суде мирового соглашения	4	33	26	10	5	0	0
доля мировых соглашений в % к общему количеству дел за период	8,7%	18,6%	10,7%	15,9%	11,1%	0,0%	0,00%
количество дел, в которых были назначены судебные экспертизы по IP-оценке	1	18	64	10	0	0	0
количество назначенных судебных экспертиз (в % к общему кол-ву дел)	2,2%	10,2%	26,3%	15,9%	0,0%	0,0%	0,0%
в том числе завершенных дел	46	177	243	63	45	7	4
в том числе отклонено	0	0	0	0	0	0	0
в том числе обжалуется	0	0	0	0	0	0	0
в том числе оставлено без движения	0	0	0	0	0	0	0
с ценой иска до 20 тыс.рублей	8	12	49	11	7	0	0
с ценой иска от 20 до 50 тыс.рублей	0	1	2	0	0	0	0
с ценой иска от 50 до 100 тыс.рублей	20	72	112	28	18	5	1
с ценой иска от 100 до 200 тыс.рублей	15	86	79	23	0	0	0
с ценой иска от 200 тыс.рублей до 500 тыс.рублей	3	5	1	1	0	0	0
с ценой иска от 500 тыс.рублей	0	1	0	0	0	0	0
количество исков (с разными исковыми требованиями) в процентном отношении в количеству "всего дел"							
с ценой иска до 20 тыс.рублей	17,4%	6,8%	20,2%	17,5%	11,1%	0,0%	0,0%
с ценой иска от 20 до 50 тыс.рублей	0,0%	0,6%	0,8%	0,0%	0,0%	0,0%	0,0%
с ценой иска от 50 до 100 тыс.рублей	43,5%	40,7%	46,1%	44,4%	28,6%	7,9%	1,6%
с ценой иска от 100 до 200 тыс.рублей	32,6%	48,6%	32,5%	36,5%	0,0%	0,0%	0,0%
с ценой иска от 200 тыс.рублей до 500 тыс.рублей	6,5%	2,8%	0,4%	1,6%	0,0%	0,0%	0,0%
с ценой иска от 500 тыс.рублей	0,0%	0,6%	0,0%	0,0%	0,0%	0,0%	0,0%
дата начала периода	01.01.2017	01.01.2018	01.01.2019	01.01.2020	01.01.2021	01.01.2022	01.01.2023
дата окончания периода	31.12.2017	31.12.2018	31.12.2019	31.12.2020	31.12.2021	31.12.2022	31.12.2023
Количество дней в периоде	365	365	365	366	365	365	365
Количество исков из расчета на 1 день периода	0,1	0,5	0,7	0,2	0,1	0,0	0,0
Сумма исков в пересчете на 1 день периода, тыс.руб	13,399	59,660	56,564	0,018	0,003	0,001	0,000
Отношение общих исковых требований к выручке ответчиков юр.лиц	6,18%	2,41%	1,22%	1,67%	0,09%	-	-
Доля исков, приходящихся на ответчиков ИП	87,0%	93,2%	93,0%	88,9%	82,2%	100,0%	100,0%
Доля исков, приходящихся на ответчиков юридических лиц	13,0%	6,8%	7,0%	11,1%	17,8%	0,0%	0,0%



Серийные IP-дела о взыскании компенсации



ШКОЛА ОЦЕНЩИКОВ
ИНТЕЛЛЕКТУАЛЬНОЙ
СОБСТВЕННОСТИ

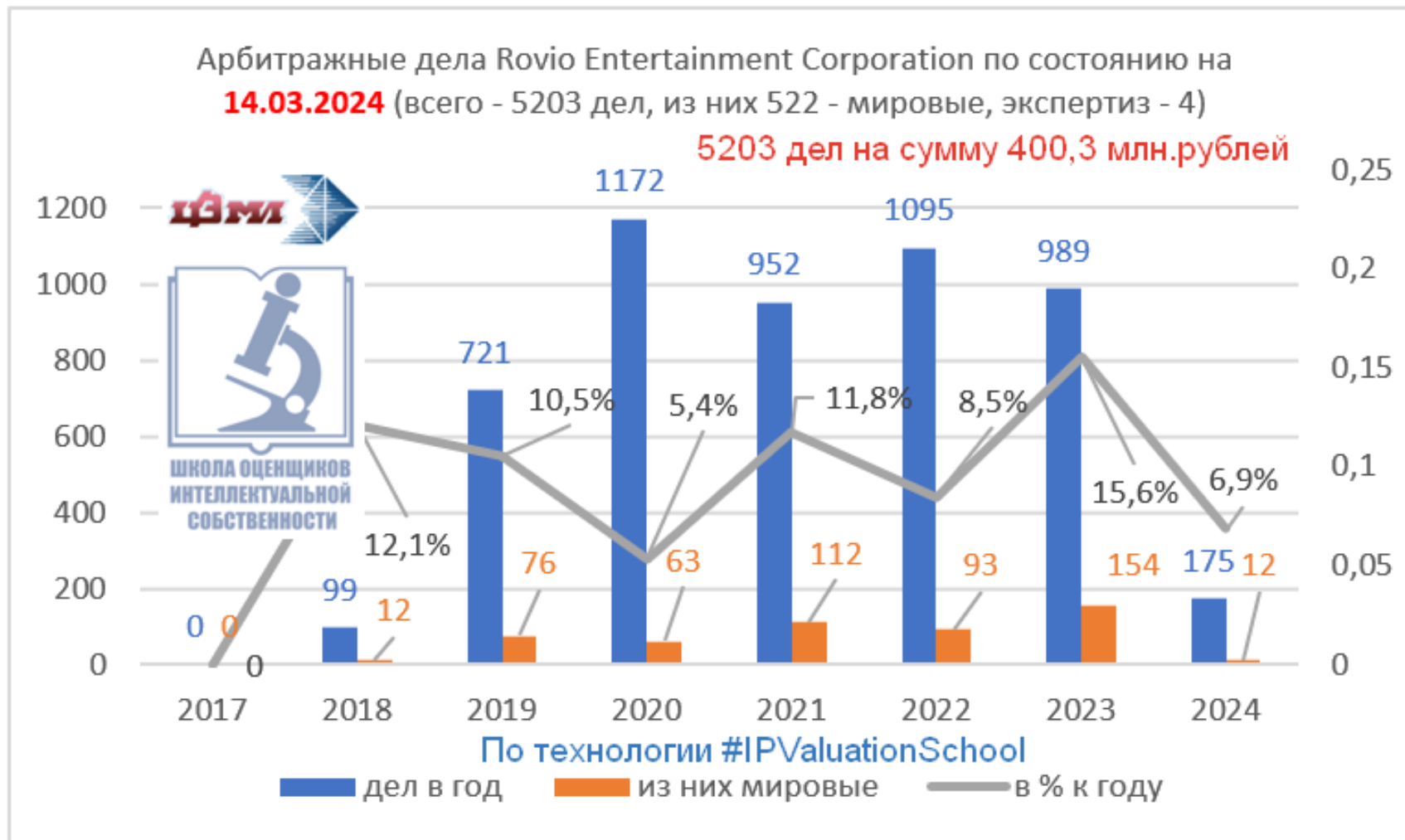




Серийные IP-дела о взыскании компенсации



ШКОЛА ОЦЕНЩИКОВ
ИНТЕЛЛЕКТУАЛЬНОЙ
СОБСТВЕННОСТИ

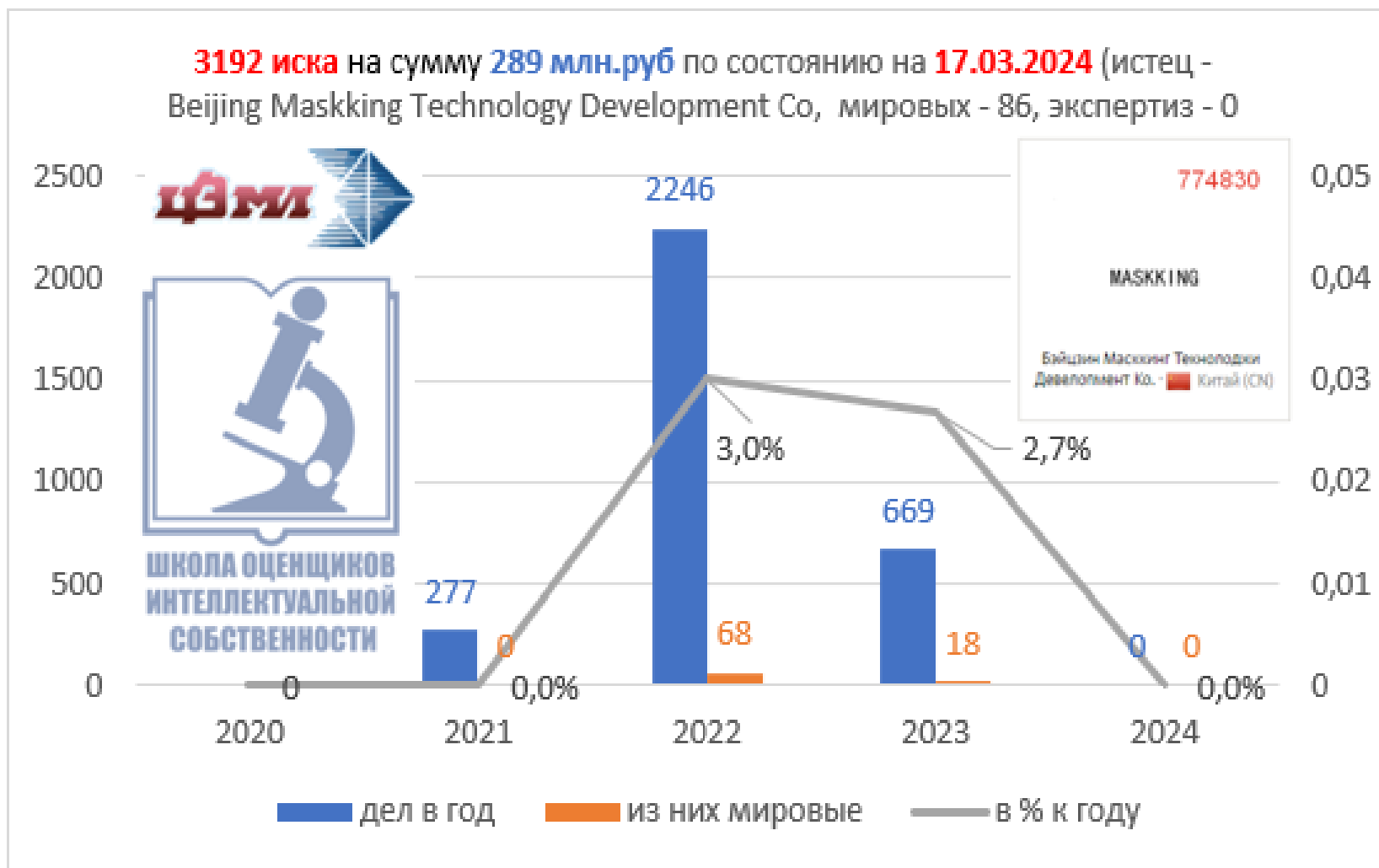




Серийные IP-дела о взыскании компенсации



ШКОЛА ОЦЕНЩИКОВ
ИНТЕЛЛЕКТУАЛЬНОЙ
СОБСТВЕННОСТИ

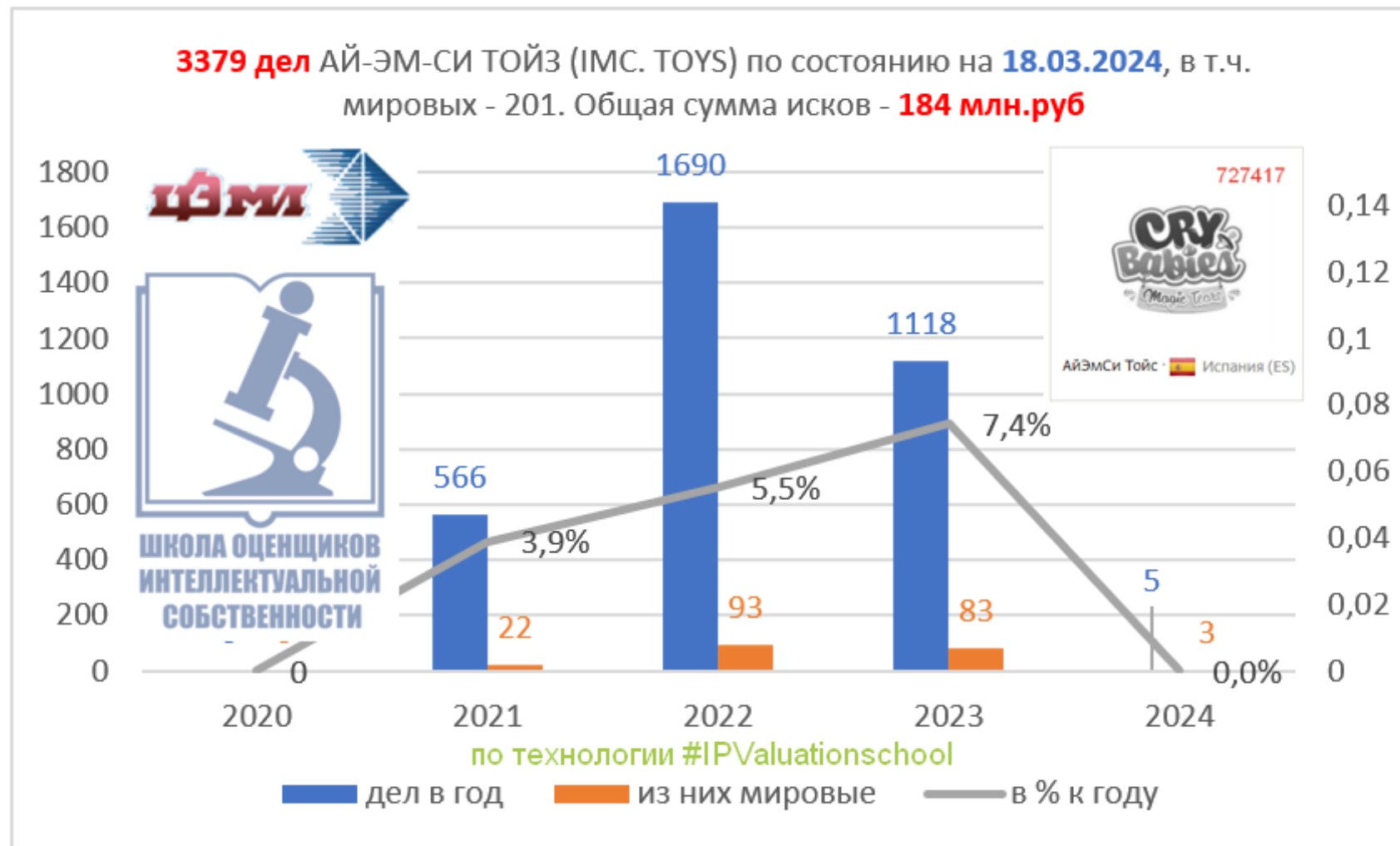




Серийные IP-дела о взыскании компенсации



ШКОЛА ОЦЕНЩИКОВ
ИНТЕЛЛЕКТУАЛЬНОЙ
СОБСТВЕННОСТИ



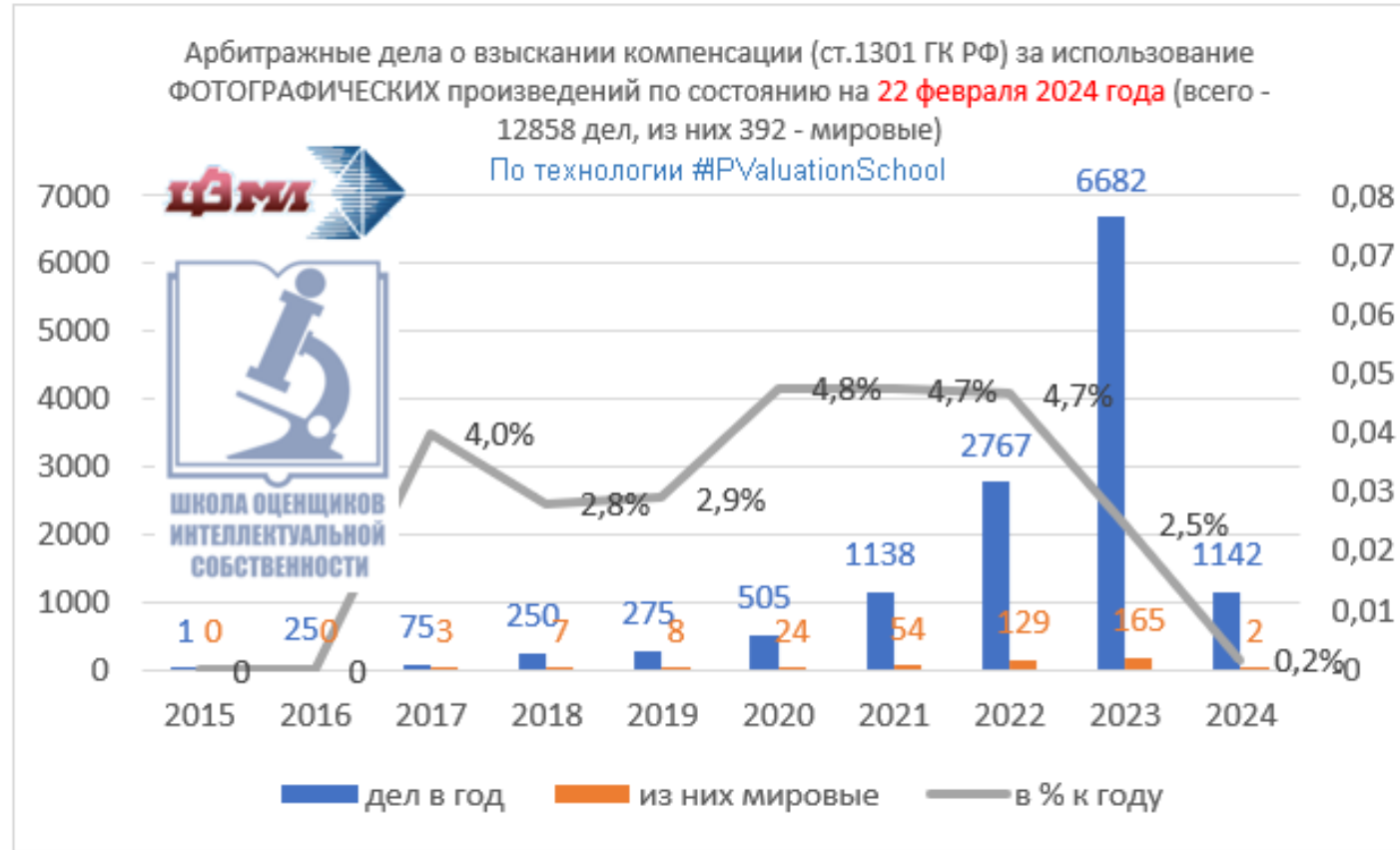
Серийные IP-дела о взыскании компенсации: 12858 фото-исков на 1,3 млрд.рублей



**ШКОЛА ОЦЕНЩИКОВ
ИНТЕЛЛЕКТУАЛЬНОЙ
СОБСТВЕННОСТИ**

По состоянию на **22.02.2024** по данным СПАРК выявлено: **12858** арбитражных дел (в т.ч. 3454 - кроме упрощенного) на общую сумму **1,3 млрд.рублей**, 9674 завершённых дела (в т.ч. 1954 - кроме упрощенного), **1971 дел** в 1-й инстанции (в т.ч. 1282 - кроме упрощенного), **321 дел** - решение обжалуется, **368** - мировых соглашений, 7 дел, в которых были назначены судебные экспертизы.

Из 9674 завершённых дел: с ценой иска до 50 тыс.рублей - 3219, с ценой иска от 50 до 100 тыс.рублей - 3091, с ценой иска от 100 до 200 тыс.рублей - 2487, с ценой иска от 200 до 500 тыс.рублей - 763, с ценой иска от 500 тыс.рублей до 1 млн.рублей - 79, с ценой иска от 1 млн.рублей - 37.



ООО "ИЗДАТЕЛЬСКАЯ ГРУППА "ВК-МЕДИА"(ИНН 6617019267)
ООО «Антипиратские технологии» (ИНН 9715391366)
ИП Лаврентьев А.В. (ИНН 771386745859)
ИП Расстрыгин И.П. (ИНН 770800661853)
ООО "АПТ- УПРАВЛЕНИЕ« (ИНН 9715458959)

ООО "ВОСЬМАЯ ЗАПОВЕДЬ" (ИНН 3459070255)
ООО ФАФФ «ПЕЙЗАЖ» (ИНН 3128145950)
ООО "ФОРТУНА ТЕХНОЛОДЖИС" (ИНН 2301104399)
ООО «Гелио Пресс» (ИНН 5408287430)

Исходные данные для анализа серийных фото-исков за 3 года

По состоянию на **22.02.2024** по данным СПАРК выявлено: **12858** арбитражных дел (в т.ч. 3454 - кроме упрощенного) на общую сумму **1,3 млрд.рублей**, 9674 завершённых дела (в т.ч. 1954 - кроме упрощенного), **1971 дел** в 1-й инстанции (в т.ч. 1282 - кроме упрощенного), **321 дел** - решение обжалуется, **368** - мировых соглашений, 7 дел, в которых были назначены судебные экспертизы.

Из 9674 завершённых дел: с ценой иска до 50 тыс.рублей - 3219, с ценой иска от 50 до 100 тыс.рублей - 3091, с ценой иска от 100 до 200 тыс.рублей - 2487, с ценой иска от 200 до 500 тыс.рублей - 763, с ценой иска от 500 тыс.рублей до 1 млн.рублей - 79, с ценой иска от 1 млн.рублей - 37.

ООО "ВОСЬМАЯ ЗАПОВЕДЬ" (ИНН 3459070255)
 ООО ФАПФ «ПЕЙЗАЖ» (ИНН 3128145950)
 ООО "ФОРТУНА ТЕХНОЛОДЖИС" (ИНН 2301104399)
 ООО «Гелио Пресс» (ИНН 5408287430)
 ООО "ИЗДАТЕЛЬСКАЯ ГРУППА "ВК-МЕДИА"(ИНН 6617019267)
 ООО «Антипиратские технологии» (ИНН 9715391366)
 ООО "АПТ- УПРАВЛЕНИЕ« (ИНН 9715458959)
 ИП Лаврентьев А.В. (ИНН 771386745859)
 ИП Расстрыгин И.П. (ИНН 770800661853)

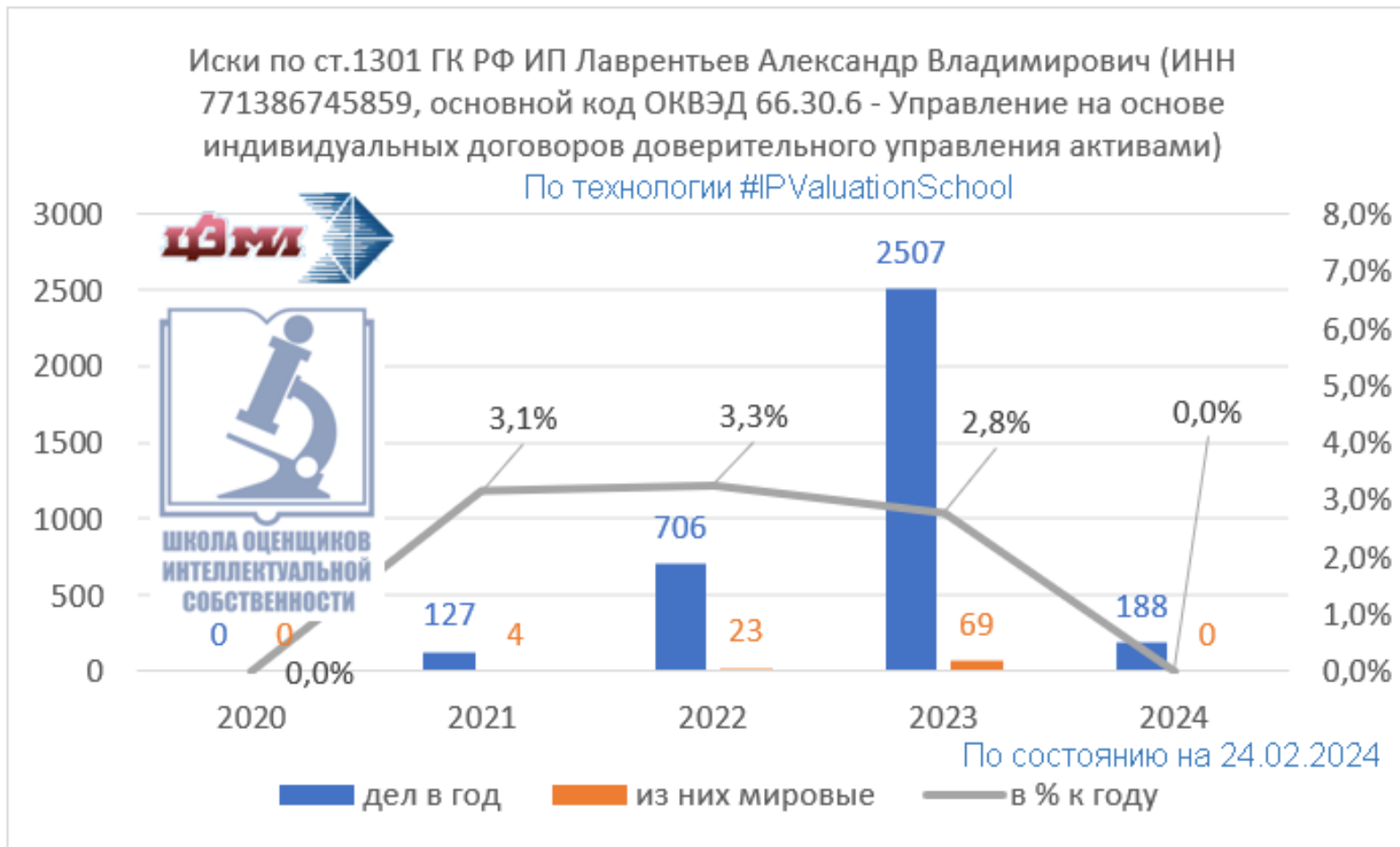
Статистика по основным серийным фотоистцам за 2021-2024 г.г.	2021	2022	2023	2024
всего дел	1138	2764	6680	1197
количество ответчиков, в том числе	978	2207	4997	1012
количество ответчиков-ИП за период	227	895	3028	531
количество ответчиков юр.лиц за период	911	1869	3652	666
количество ответчиков юр.лиц, относящихся к госсектору	107	195	260	48
выручка ответчиков юр.лиц за период по данным СПАРК-Интерфакс, млн.руб	1 526 164	1 419 615	2 739 6	н\д
Всего дел на общую сумму исковых требований, млн.руб	149,8	363,8	601,6	65,8
в том числе кроме упрощенного производства	204	573	1469	870
доля исков в порядке упрощенного производства (ст.227 АПК РФ)	82,1%	79,3%	78,0%	27,3%
в том числе завершившихся подписанием мирового соглашения	54	129	167	2
доля мировых соглашений в % к общему количеству дел за период	4,7%	4,7%	2,5%	0,2%
количество дел, в которых были назначены судебные экспертизы	3	2	2	0
количество дел, в которых были назначены судебные экспертизы в % к общему кол-ву	0,26%	0,07%	0,03%	0,00%
количество завершённых дел	1134	2669	4804	1
количество отклоненных дел	0	0	0	0
количество дел, которые обжалуются	2	35	291	0
количество дел, которые оставлены без движения	0	0	0	0
количество исков за период в зависимости от цены исковых требований				
с ценой иска до 50 тыс.рублей	303	729	2314	551
с ценой иска от 50 до 100 тыс.рублей	373	795	2381	529
с ценой иска от 100 до 200 тыс.рублей	377	896	1421	92
с ценой иска от 200 до 500 тыс.рублей	69	307	486	21
с ценой иска от 500 тыс.рублей до 1 млн.рублей	4	24	67	4
с ценой иска от 1 млн.рублей	12	13	11	0
доля исков за период в зависимости от цены исковых требований (в процентном отношении к общему количеству исков)				
с ценой иска до 50 тыс.рублей	26,6%	26,4%	34,6%	46,0%
с ценой иска от 50 до 100 тыс.рублей	32,8%	28,8%	35,6%	44,2%
с ценой иска от 100 до 200 тыс.рублей	33,1%	32,4%	21,3%	7,7%
с ценой иска от 200 до 500 тыс.рублей	6,1%	11,1%	7,3%	1,8%
с ценой иска от 500 тыс.рублей до 1 млн.рублей	0,4%	0,9%	1,0%	0,3%
с ценой иска от 1 млн.рублей	1,1%	0,5%	0,2%	0,0%
дата начала периода	01.01.2021	01.01.2022	01.01.2023	01.01.2024
дата окончания периода	31.12.2021	31.12.2022	31.12.2023	25.02.2024
Количество дней в периоде	365	365	365	56
Количество исков из расчета на 1 день периода	3,1	7,6	18,3	21,4
Исковые требования в пересчете на 1 день периода	0,411	0,997	1,648	1,176
Отношение общих исковых требований к общей выручке ответчиков за период	0,01%	0,03%	2,20%	н\д
Доля ответчиков ИП	19,9%	32,4%	45,3%	44,4%
Доля ответчиков юридических лиц	80,1%	67,6%	54,7%	55,6%

Серийный истец - ИП Лаврентьев А.В. (ИНН 771386745859)

ИП Лаврентьев Александр Владимирович (ИНН 771386745859, основной код ОКВЭД 66.30.6 - Управление на основе индивидуальных договоров доверительного управления активами) - "серийный истец".

По состоянию на 24.02.2024 по данным СПАРК выявлено: **3528** арбитражных дела (в т.ч. 608 - кроме упрощенного), **2602** завершенных дела (в т.ч. 307 - кроме упрощенного), **392** дел в 1-й инстанции (в т.ч. 238 - кроме упрощенного), **96** дел завершились заключением мирового соглашения, 155 дел - решение обжалуется, **0 дел** - в которых были назначены судебные экспертизы.

Из **2602** завершенных дел: с ценой иска до 50 тыс.рублей - **39**, с ценой иска от 50 до 100 тыс.рублей - **997**, с ценой иска от 100 до 200 тыс.рублей - **1048**, с ценой иска от 200 до 500 тыс.рублей - **471**, с ценой иска от 500 тыс.рублей до 1 млн.рублей - **44**, с ценой иска от 1 млн.рублей - **3**.

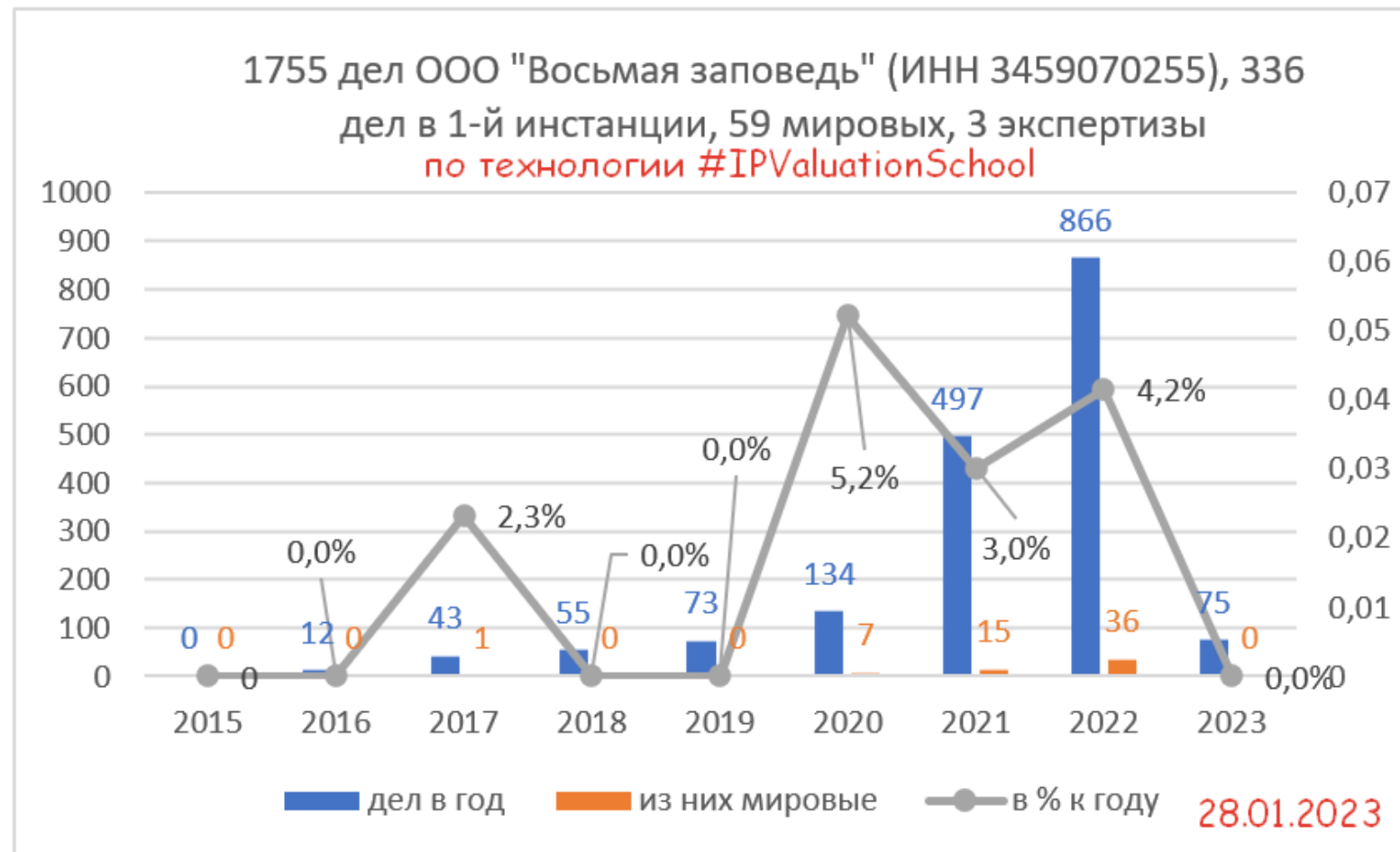


Серийный истец - ООО "Восьмая заповедь" (ИНН 3459070255)

ООО "ВОСЬМАЯ ЗАПОВЕДЬ" (ИНН 3459070255, основной код ОКВЭД 69.10 - Деятельность в области права) - "серийный истец".

По состоянию на 14.03.2023 по данным СПАРК выявлено: 1863 арбитражных дела (в т.ч. 521 - кроме упрощенного), 1317 завершенных дел (в т.ч. 278 - кроме упрощенного), 335 дел в 1-й инстанции (в т.ч. 208 - кроме упрощенного), 64 дела завершились заключением мирового соглашения, 4 дела, в которых были назначены судебные экспертизы (во всех этих делах размер взысканной компенсации по решению суда не превысил 10 тыс.рублей).

1317 завершенных дел: с ценой иска до 50 тыс.рублей - 120, с ценой иска от 50 до 100 тыс.рублей - 366, с ценой иска от 100 до 200 тыс.рублей - 673, с ценой иска от 200 до 500 тыс.рублей - 122, с ценой иска от 500 тыс.рублей до 1 млн.рублей - 15, с ценой иска от 1 млн.рублей - 21.

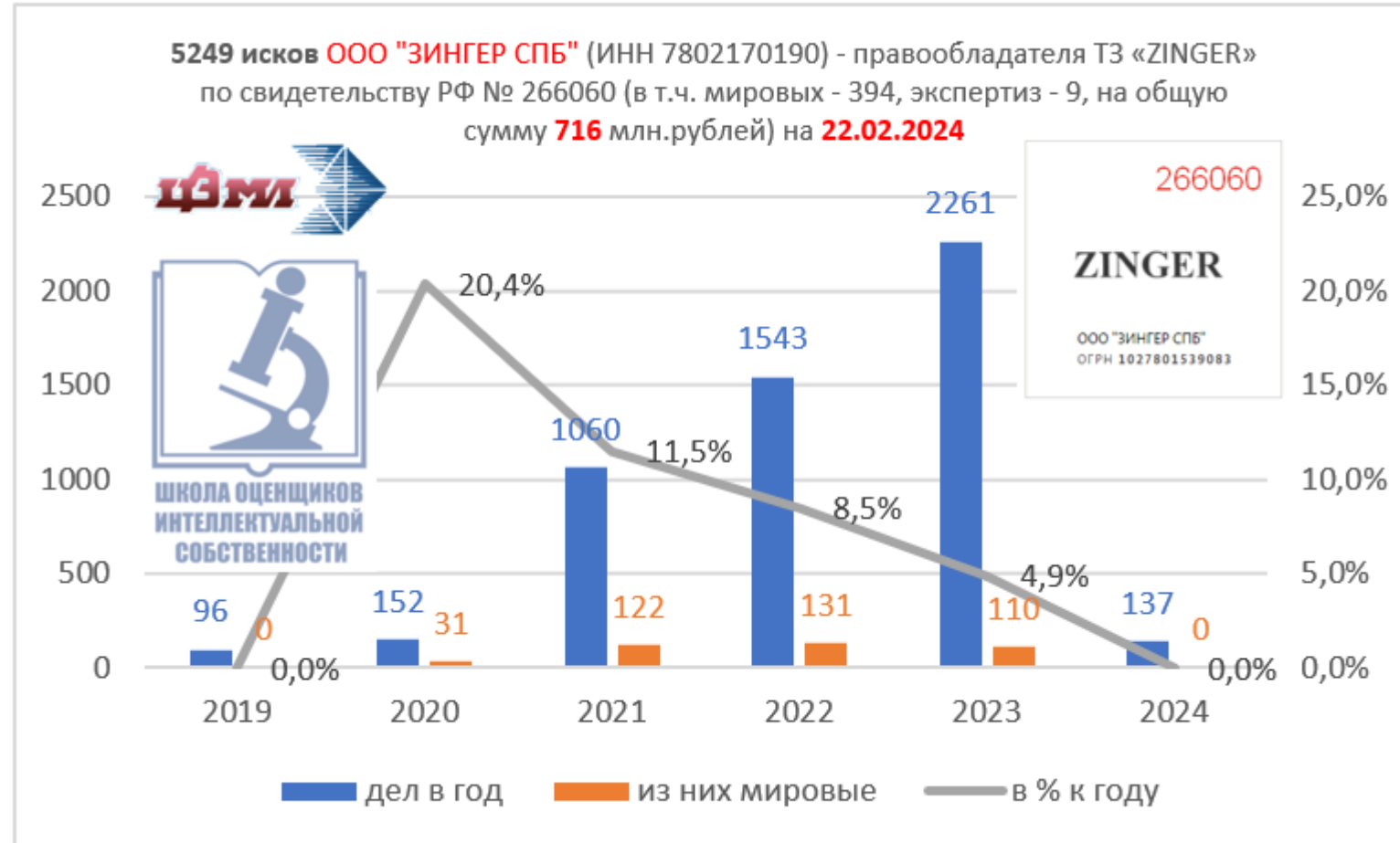




Серийные IP-дела о взыскании компенсации



ШКОЛА ОЦЕНЩИКОВ
ИНТЕЛЛЕКТУАЛЬНОЙ
СОБСТВЕННОСТИ



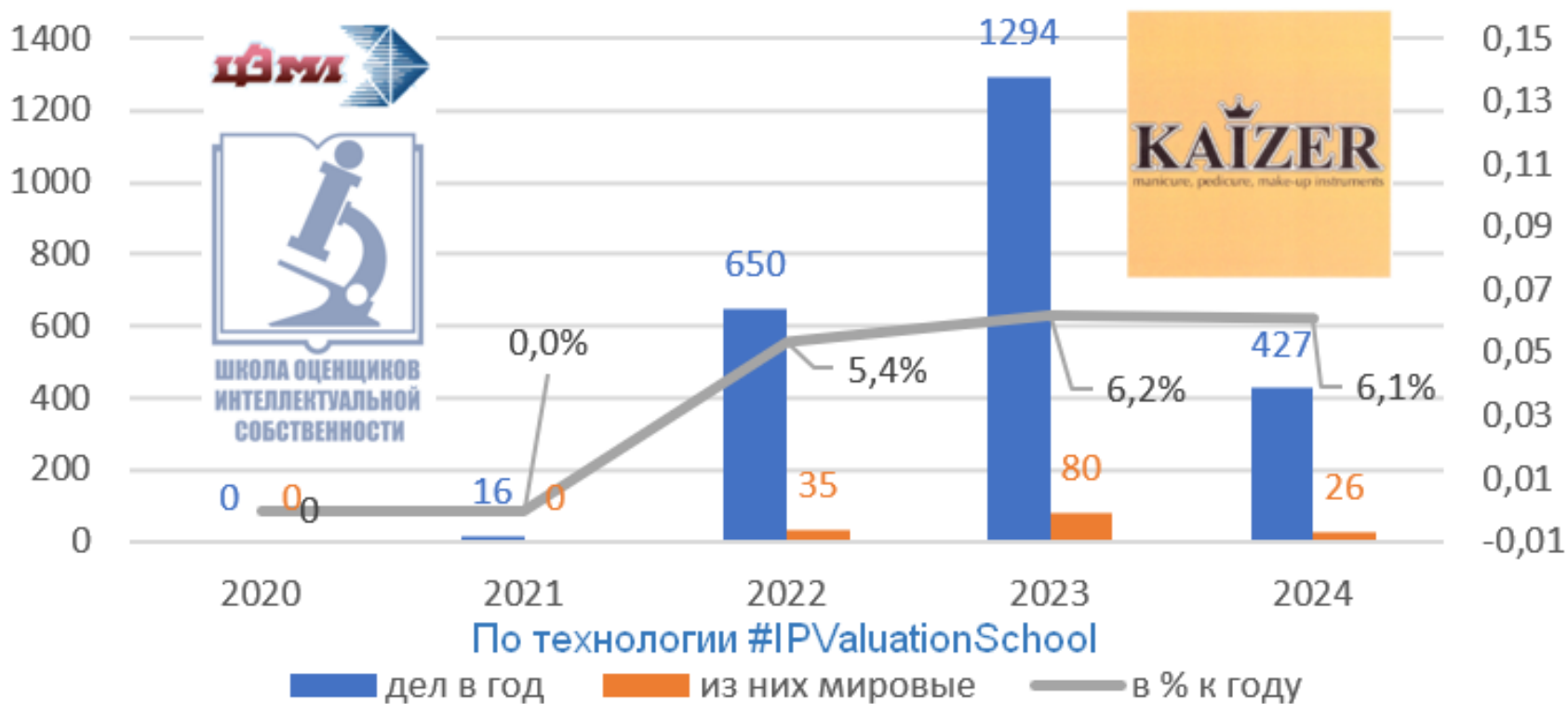


Серийные IP-дела о взыскании компенсации



ШКОЛА ОЦЕНЩИКОВ
ИНТЕЛЛЕКТУАЛЬНОЙ
СОБСТВЕННОСТИ

2387 исков ИП Косенков Александр Борисович (ИНН 780500891098, основной код ОКВЭД 46.41.2 - Торговля оптовая галантерейными изделиями, правообладатель товарного знака **KAIZER** по свидетельству РФ № 359303). Общая сумма исковых требований - **138 млн.рублей**, мировых - 141, экспертиз - 0.

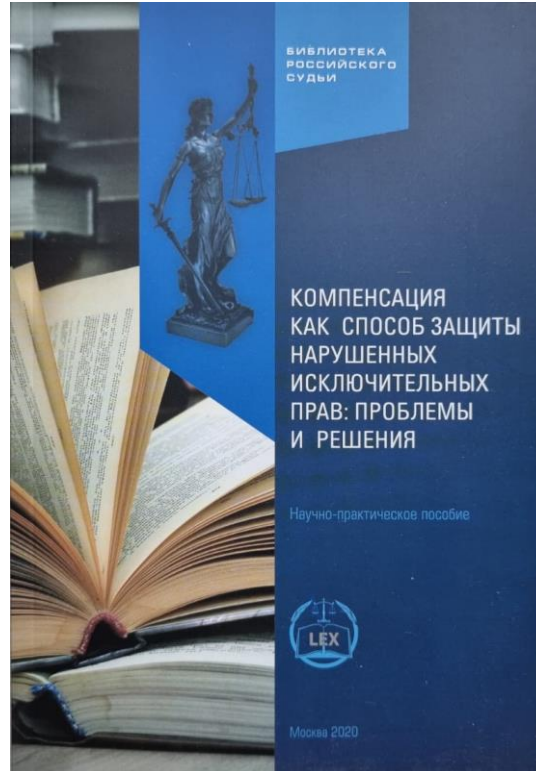





Основа монетизации – знания и опыт, которые сокращают издержки сторон процесса или максимизируют выигрыш



ШКОЛА ОЦЕНЩИКОВ
ИНТЕЛЛЕКТУАЛЬНОЙ
СОБСТВЕННОСТИ



УДК 347.78
ББК 67.404.3
К63

Авторы:

Бузова Н. В., ведущий научный сотрудник Центра исследования проблем правосудия РГУП, канд. юрид. наук. (гл. 1); *Карелина М. М.*, руководитель направления теоретических и практических проблем судебной защиты интеллектуальной собственности Центра исследования проблем правосудия РГУП, заслуженный юрист РФ (введение, § 2.1, заключение; ответственный редактор); *Костин А. В.*, ведущий научный сотрудник Центрального экономико-математического института РАН, канд. экон. наук (гл. 4 совместно с Костиной Н. В.); *Костина Н. В.*, юрист Ассоциации «Национальный координационный центр обработки трагедий с правами и объектами интеллектуальной собственности» (гл. 4 совместно с Костиным А. В.); *Лавлин М. В.*, соискатель РГУП (гл. 3); *Лукинов Р. Л.*, аспирант Российской государственной академии интеллектуальной собственности (§ 2.2–2.4).

Рецензенты:

Горшков В. В., председатель судебного состава по гражданским делам Судебной коллегии по гражданским делам Верховного Суда РФ; *Моисеева Т. Ф.*, зав. кафедрой судебных экспертиз и криминалистики РГУП, д-р юрид. наук, канд. биол. наук, профессор; *Мордунова Е. А.*, доцент кафедры гражданского права Московского государственного юридического университета им. О.Е. Кутафина (МГЮА), канд. юрид. наук, доцент.

Компенсация как способ защиты нарушенных исключительных прав: проблемы и решения: Научно-практическое пособие. — М.: РГУП, 2020. — 152 с.
ISBN 978-5-93916-837-3

Научно-практическое пособие раскрывает понятие компенсации как особого способа гражданско-правовой защиты исключительного права. Анализируются процессуальные особенности рассмотрения требований о выплате компенсации, размер компенсации при рассмотрении дел о нарушении прав в сфере интеллектуальной собственности. Приведена судебная практика по делам о нарушениях интеллектуальных прав, по которым истцом требуется выплата компенсации.
Предназначено для судей, может быть полезно практикующим юристам в сфере интеллектуальной собственности.
Информационная поддержка СПС «КонсультантПлюс».

ISBN 978-5-93916-837-3

© Коллектив авторов, 2020
© Российский государственный университет правосудия, 2020

Содержание

Введение	4
Глава 1. Гражданско-правовые способы защиты интеллектуальных прав	
1.1. Защита личных нематериальных прав	12
1.2. Защита исключительных прав	27
Глава 2. Правовая природа компенсации	
2.1. Взыскание компенсации: теоретические аспекты	47
2.2. Экономические предпосылки и опыт зарубежных стран введения компенсации и законодательство об интеллектуальной собственности	50
2.3. Принципы индивидуализации мер ответственности за нарушение исключительного права	59
2.4. Неоднократность как критерий гражданско-правовой ответственности	63
Глава 3. Процессуальные особенности рассмотрения требований о выплате компенсации: предмет и бремя доказывания	
3.1. Лица, имеющие право на обращение с требованием о выплате компенсации	69
3.2. Престиционный порядок урегулирования спора	73
3.3. Основания иска, содержащего требование о компенсации, и предмет доказывания	74
3.4. Процессуальные особенности определения судом компенсации по своему усмотрению	79
3.5. Процессуальные особенности определения судом компенсации по двойной стоимости прав	86
3.6. Процессуальные особенности определения судом компенсации по двойной стоимости контрафактных товаров	92
3.7. Процессуальные особенности определения судом компенсации при множественности нарушений	101
Глава 4. Судебная экспертиза и оценка размера компенсации	
4.1. Возникновение института оценки в российском законодательстве	105
4.2. Особенности судебной экспертизы, связанные с определением размера компенсации	107
4.3. Экономические особенности оценки стоимости прав использования результатов интеллектуальной деятельности и средств индивидуализации в процессе взыскания компенсации	109
Заключение	130
Литература	133
Приложение	140

3

Компенсация как способ защиты нарушенных исключительных прав: проблемы и решения : Научно-практическое пособие / Н. В. Бузова, М. М. Карелина, А. В. Костин [и др.] ; Российский государственный университет правосудия. – Москва : Российский государственный университет правосудия, 2020. – 152 с. – (Библиотека российского судьи). – ISBN 978-5-93916-837-3. – <https://www.elibrary.ru/adbkxn>



Как знания и опыт экспертов Школы сокращают издержки сторон судебного процесса?



**ШКОЛА ОЦЕНЩИКОВ
ИНТЕЛЛЕКТУАЛЬНОЙ
СОБСТВЕННОСТИ**

На основе разработанных методик с применением Big Data и специализированных БД были созданы собственные программы и алгоритмы, которые позволили в рамках т.н. серийных исков :

- Выявлять дела, в которых с высокой степенью вероятности (без дополнительной информации от сторон процесса) можно рассчитать убытки, размер компенсации, а также прогнозировать положительный исход дела, включая снижение взыскания до нуля рублей;
- Генерировать коммерческие предложения для одной из сторон процесса, направленные на снижение судебных издержек или максимизацию выигрыша в рассматриваемом деле;
- Устанавливать партнерство с юридическими фирмами, усиливая разработанную ими стратегию защиты с помощью судебных и внесудебных экспертиз по технологии #IPValuationschool.



Типовые ошибки на основе анализа «серийных исков»



**ШКОЛА ОЦЕНЩИКОВ
ИНТЕЛЛЕКТУАЛЬНОЙ
СОБСТВЕННОСТИ**

- Неточность, неполнота или неопределенность в идентификации объекта исследования приводит к некорректному описанию оцениваемых прав, к использованию экспертами ошибочных исходных данных и методов расчета. Это в свою очередь может стать основой для манипуляций сторонами процесса путем представления мотивированных письменных или устных доказательств;
- Неуказание даты оценки в вопросе для экспертного исследования или неточность в указании периода использования объекта интеллектуальных прав приводит к многократному завышению или занижению расчетного значения;
- Использование экспертом данных, не соответствующих обстоятельствам дела, стоящей задачи и выбранным методам исследования приводит к ошибкам, в том числе при выборе аналогов для сравнения (тип лицензии, база роялти, ставка роялти, вид экономической деятельности, способ использования, география разрешенного использования) и к необоснованным расчетам;
- Процессуальная пассивность сторон судебного процесса при проведении экспертизы, включая предоставление недостоверных или неполных данных, запрошенных экспертом, может привести к выбору экспертом упрощенных методов исследования и произвольных данных, к недооценке или переоценке искомых величин или к выбору слабого эксперта, чье заключение может быть легко признано недопустимым доказательством.

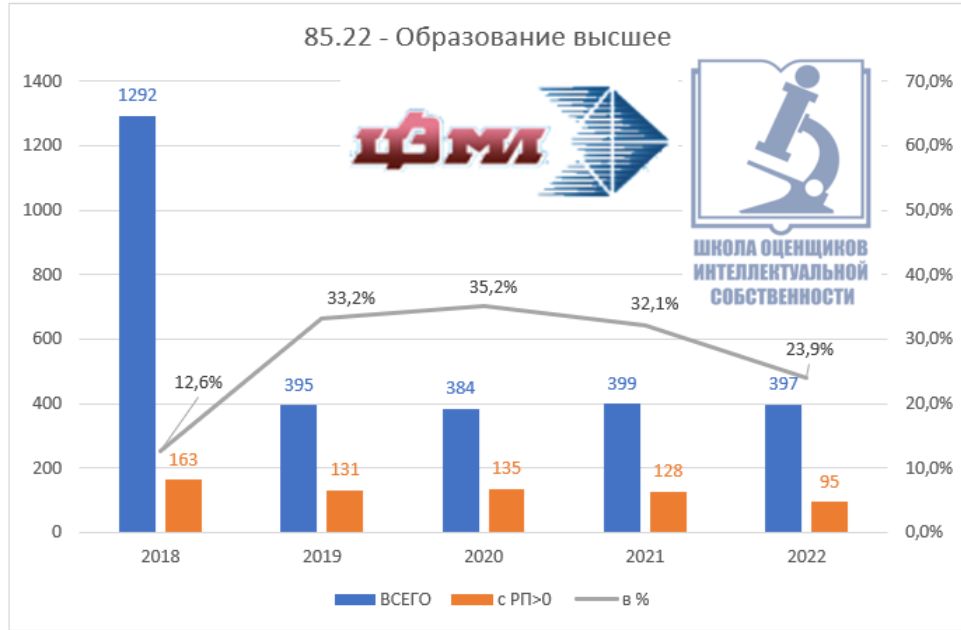
LABRATE ROYALTY – справочник по ставкам роялти



Создана методика, позволяющая в считанные минуты определить потенциал роста стоимости НМА для любого предприятия отрасли и сформировать двумя методами справочник, состоящий из 480 значений ставок роялти



ШКОЛА ОЦЕНЩИКОВ
ИНТЕЛЛЕКТУАЛЬНОЙ
СОБСТВЕННОСТИ



Потенциал роста балансовой стоимости НМА свыше 1 млрд.рублей: УНИВЕРСИТЕТ "СИНЕРГИЯ" и МОСКОВСКИЙ ФИНАНСОВО-ЮРИДИЧЕСКИЙ УНИВЕРСИТЕТ МФЮА

LABRATING-2022 (Образование высшее, 85.22)

Краткое наименование	Дата регистрации	Код налогоплательщика	Регион регистрации	2022. Вид деятельности/отрасль	Код основного вида деятельности	Рентабельность продаж, %	НМА / ОС, (1110)/(1150)	НМА / Выручка, (1110)/(1210)	НМА / Прибыль, (1110)/(1200)	НМА / Активы, (1110)/(1400)
АНООВО "ЕУСБЕ"	28.11.1994	7841040540	Санкт-Петербург	Образование высшее	85.22	20,17%	3,3%	37,7%	186,7%	1,8%
СКОЛКОВСКИЙ ИНСТИТУТ НАУКИ И ТЕХНОЛОГИЙ, СПОЛТЕХ	25.10.2011	5032998454	Москва	Образование высшее	85.22	13,77%	6,3%	22,4%	102,4%	3,7%
ОАО "МВШСН"	29.08.1994	7729459882	Москва	Образование высшее - магистратура	85.22.3	5,52%	75,3%	20,8%	376,8%	28,0%
УНИВЕРСИТЕТ "СИНЕРГИЯ"	03.08.1995	7729152149	Москва	Образование высшее	85.22	2,92%	456,8%	11,2%	382,4%	30,0%
ЧОУВО "МУ ИМ. С.Ю. ВИТЕ"	04.03.1996	7712076411	Москва	Образование высшее	85.22	14,29%	37,6%	5,2%	36,6%	5,6%
ОАО ВО "МОСТЕХ"	04.10.2000	7708142086	Москва	Образование высшее	85.22	6,23%	1921,1%	4,6%	73,4%	6,0%
ИЧОУ ВО "ТУ УТМК"	07.07.2014	6686996746	Свердловская область	Образование высшее	85.22	13,20%	12,3%	4,0%	30,5%	4,3%

По технологии #IPValuationSchool

Mob / WhatsApp +79161058104 E-mail - kostin.alexander@gmail.com

Поданные на БД СИМЭИ-Информ. для кода ОКВЭД 85.22	Период	Рентабельность продаж по выкри с кодом ОКВЭД 85.22			Рентабельность по БП по выбору с кодом ОКВЭД 85.22		
		Медиана	Среднее арифметическое	Среднее значение	Медиана	Среднее арифметическое	Среднее значение
1	И	И	У	У	И	И	У
	2018	7,7%	16,1%	8,4%	6,7%	16,2%	8,7%
	2019	6,7%	16,6%	8,0%	6,7%	16,6%	7,0%
	2020	9,0%	18,1%	9,3%	8,7%	17,2%	8,4%
	2021	5,0%	17,3%	9,8%	6,2%	13,1%	35,8%
	2022	6,0%	17,0%	8,7%	6,7%	14,6%	9,8%
	Итого	5,8%	16,0%	8,4%	6,7%	14,9%	7,4%
Средняя рентабельность за пятилетний период	Итого	6,9%	17,1%	10,3%	6,7%	13,1%	12,6%
	Итого	7,7%	16,0%	8,4%	6,7%	13,2%	8,7%
	Итого	0,3%	0,5%	0,3%	0,2%	0,5%	0,2%
	2018	0,2%	0,4%	0,3%	0,1%	0,2%	0,2%
	2019	0,3%	0,4%	0,3%	0,2%	0,4%	0,3%
	2020	0,2%	0,4%	0,3%	0,2%	0,4%	0,3%
	2021	0,3%	0,5%	0,3%	0,1%	0,4%	0,4%
	2022	0,2%	0,5%	0,4%	0,2%	0,5%	0,4%
	Итого	0,4%	0,7%	0,5%	0,3%	0,6%	0,5%
	2018	0,3%	0,6%	0,5%	0,3%	0,7%	0,5%
	2019	0,2%	0,6%	0,4%	0,2%	0,7%	0,4%
	2020	0,4%	1,0%	0,8%	0,7%	1,0%	0,8%
	2021	0,2%	0,6%	0,5%	0,2%	0,7%	0,5%
	2022	0,2%	0,5%	0,4%	0,2%	0,6%	0,5%
	Итого	0,7%	1,1%	0,9%	0,5%	1,0%	0,7%
	2018	0,9%	1,4%	1,1%	0,6%	1,2%	1,0%
	2019	0,6%	1,2%	1,0%	0,6%	1,3%	1,0%
	2020	0,8%	1,3%	1,0%	0,5%	1,5%	1,3%
	2021	1,2%	2,6%	1,9%	1,0%	2,4%	1,2%
	2022	1,0%	1,6%	1,3%	0,7%	1,5%	1,1%
	Итого	1,3%	2,1%	1,6%	0,9%	1,8%	1,5%
	2018	0,8%	1,3%	1,0%	0,5%	1,5%	1,3%
	2019	1,2%	2,6%	1,9%	1,0%	2,4%	1,2%
	2020	1,0%	1,6%	1,3%	0,7%	1,5%	1,1%
	2021	1,3%	2,1%	1,7%	1,3%	2,0%	1,5%
	2022	1,2%	2,0%	1,7%	1,2%	2,4%	2,1%
	Итого	1,5%	2,4%	1,9%	1,2%	2,4%	2,1%
	2018	1,9%	4,0%	2,1%	1,7%	4,0%	2,1%
	2019	1,7%	2,8%	2,1%	1,2%	2,8%	1,9%
	2020	2,2%	3,5%	2,7%	2,0%	3,2%	2,5%
	2021	1,5%	3,1%	2,1%	1,6%	3,3%	2,0%
	2022	2,0%	4,3%	4,1%	3,7%	3,7%	3,2%
	Итого	2,3%	4,0%	3,2%	2,0%	4,4%	3,5%
	2018	2,0%	3,2%	2,6%	1,7%	3,0%	2,2%
	2019	2,7%	4,2%	3,2%	1,9%	3,6%	2,9%
	2020	1,8%	3,7%	2,9%	1,9%	3,9%	3,1%
	2021	2,1%	4,1%	4,3%	2,6%	4,9%	3,9%
	2022	2,7%	5,0%	3,0%	2,5%	5,7%	2,9%
	Итого	2,3%	3,7%	3,0%	1,6%	3,5%	2,0%
	2018	3,1%	6,9%	3,7%	2,2%	3,4%	3,4%
	2019	3,1%	6,2%	3,4%	1,9%	6,0%	3,0%
	2020	3,6%	6,7%	4,3%	2,6%	6,9%	3,9%
	2021	2,3%	4,9%	3,9%	2,3%	5,2%	4,2%
	2022	3,2%	6,8%	6,5%	1,9%	5,9%	5,0%
	Итого	3,5%	7,2%	3,8%	3,0%	7,3%	3,7%
	2018	3,0%	4,6%	3,9%	2,1%	4,5%	3,3%
	2019	4,0%	6,3%	4,8%	2,6%	5,5%	4,4%
	2020	2,6%	5,5%	4,4%	2,8%	5,9%	4,7%
	2021	3,6%	7,7%	7,3%	2,1%	6,6%	5,7%
	2022	3,8%	8,1%	4,2%	3,3%	8,1%	4,1%
	Итого	3,7%	5,3%	4,3%	3,2%	5,9%	3,7%
	2018	4,5%	7,0%	5,9%	3,1%	6,1%	4,9%
	2019	2,9%	6,1%	4,9%	3,1%	6,0%	5,2%
	2020	4,0%	8,5%	8,2%	2,3%	7,4%	6,3%
	2021	4,0%	9,7%	6,0%	4,0%	9,7%	6,9%
	2022	4,0%	6,6%	5,1%	4,0%	8,7%	4,9%
	Итого	4,0%	6,6%	5,1%	4,0%	8,7%	5,9%
	2018	5,3%	8,6%	6,4%	3,7%	7,9%	5,9%
	2019	3,5%	7,7%	5,9%	3,7%	7,9%	6,2%
	2020	4,8%	10,7%	9,8%	4,8%	8,9%	7,6%
	2021	5,4%	11,3%	5,9%	4,7%	11,2%	5,8%
	2022	4,7%	7,8%	6,0%	3,3%	6,9%	5,2%
	Итого	6,2%	9,8%	7,5%	4,8%	8,5%	6,9%
	2018	4,1%	6,0%	4,9%	3,4%	6,4%	7,2%
	2019	5,6%	11,9%	11,4%	3,3%	10,3%	8,3%
	2020	6,1%	12,9%	6,8%	5,3%	12,9%	6,0%
	2021	5,4%	8,5%	6,9%	3,7%	7,9%	5,9%
	2022	7,1%	11,2%	8,5%	5,6%	9,7%	7,6%
	Итого	4,7%	9,8%	7,9%	5,0%	10,5%	8,3%
	2018	6,4%	11,0%	11,1%	3,7%	11,8%	10,1%
	2019	6,9%	14,7%	7,0%	6,0%	14,6%	7,4%
	2020	6,0%	9,5%	7,7%	4,7%	8,9%	6,7%
	2021	8,0%	12,7%	9,0%	5,0%	10,9%	8,3%
	2022	5,3%	11,0%	8,8%	5,0%	11,8%	9,4%
	Итого	7,7%	15,3%	14,7%	4,2%	13,3%	11,4%
	2018	0,7%	16,1%	8,6%	0,7%	14,2%	8,2%
	2019	6,2%	10,0%	8,0%	4,7%	9,8%	7,4%
	2020	8,9%	14,1%	14,1%	6,2%	12,2%	10,2%
	2021	5,8%	12,3%	9,8%	6,2%	13,1%	10,4%
	2022	8,0%	17,0%	10,3%	6,7%	14,8%	12,2%

Исходные данные

<https://www.fips.ru/ru/infocenter/infocenter.aspx?infocenter=1147>

© Школа оценщиков интеллектуальной собственности, 2024



LABRATING - методика исследования для справочника "LABRATE ROYALTY"

LABRATE ROYALTY - LABRATING - МИЛЛИАРД НА БАЛАНСЕ



**ШКОЛА ОЦЕНЩИКОВ
ИНТЕЛЛЕКТУАЛЬНОЙ
СОБСТВЕННОСТИ**

Отрасль	ОКВЭД	Наименование вида деятельности согласно ОКВЭД	кол-во фирм с РП > 0 и ЕБИТ > 0	всего фирм
Биотех	72.11	Научные исследования и разработки в области биотехнологии	64	588
	26.60	Производство облучающего и электротерапевтического оборудования, применяемого в медицинских целях	198	711
Медицина	32.5	Производство медицинских инструментов и оборудования	417	1590
	46.69.8	Торговля оптовая техникой, оборудованием и инструментами, применяемыми в медицинских целях, оптовыми оптическими приборами, специализированными	461	1641
	47.74	Торговля розничная изделиями, применяемыми в медицинских целях, ортопедическими изделиями, в специализированных магазинах	455	1925
	86	Деятельность в области здравоохранения	10330	49970
	86.10	Деятельность больничных организаций	1810	7563
	86.20	Медицинская и стоматологическая практика	6347	30921
	86.21	Общая врачебная практика	1851	8572
	86.22	Специальная врачебная практика	200	1167
	86.23	Стоматологическая практика	4279	21074
	86.90	Деятельность в области медицины прочая	1362	6617
Фармацевтика	21	Производство лекарственных средств и материалов, применяемых в медицинских целях и ветеринарии	445	1444
	21.1	Производство фармацевтических субстанций	95	341
	21.2	Производство лекарственных препаратов и материалов, применяемых в медицинских целях, ветеринарии	350	1102
	46.18.1	Деятельность агентов, специализирующихся на оптовой торговле фармацевтическими средствами, медицинскими изделиями, парфюмерными и косметическими товарами, включая мыло, косметическими средствами	175	852
	46.46	Торговля оптовая фармацевтической продукцией	4628	15252
	47.73	Торговля розничная лекарственными средствами в специализированных магазинах (аптеках)	3594	12054

Приглашаем к совместным исследованиям по подготовке отраслевых справочников по ставкам роялти за использование результатов интеллектуальной деятельности и средств индивидуализации, в том числе по направлениям:

- медицина
- фармацевтика
- биотехнологии

Mob / WhatsApp +79161058104
E-mail - kostin.alexander@gmail.com