



Центр
развития

Комментарии о Государстве и Бизнесе
№ 532 от 11 августа 2025 г.
В ГРАФИКАХ И ТАБЛИЦАХ

Исследование осуществлено в рамках
программы фундаментальных
исследований НИУ ВШЭ в 2025 г.

Комментарии о Государстве и Бизнесе

532

11 августа 2025 г.

Циклические индикаторы

РЭА в июне 2025 г.: майское падение отчасти отыграно

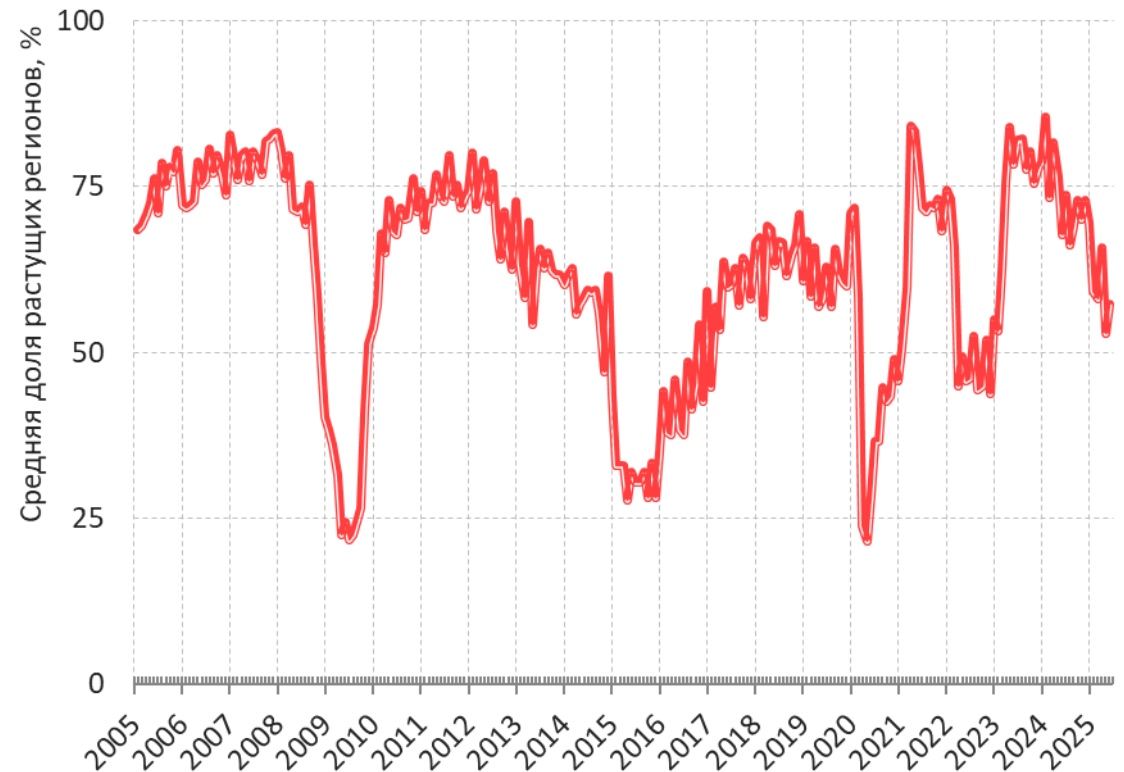
Сергей Смирнов



РЭА в июне 2025 г.: майское падение отчасти отыграно

В июне 2025 г. РЭА по России вырос с 52,8 до 57,3. Хотя это значение по-прежнему находится довольно близко к предкризисным уровням 2014 и 2022 гг., говорить о приближении рецессии явно преждевременно, тем более, что в июне во многих регионах ситуация несколько улучшилась.

Сводный индекс региональной экономической активности (РЭА) (январь 2005 г. – июнь 2025 г.)



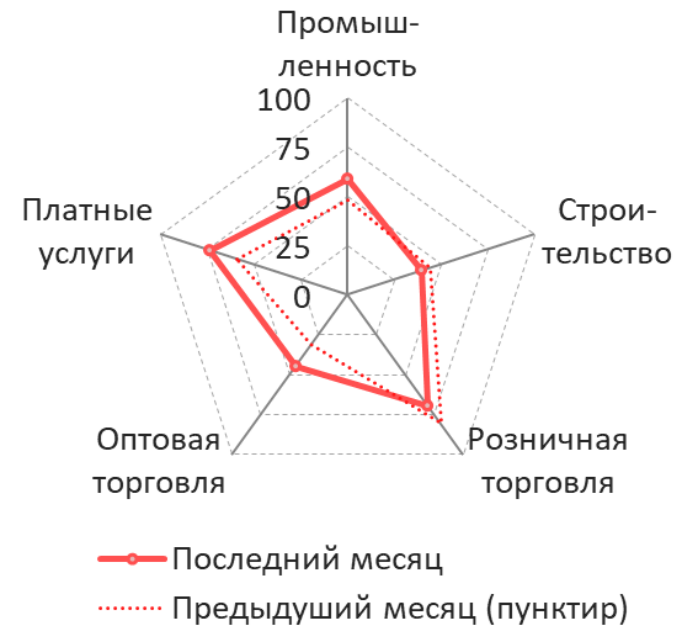
Источник: Росстат, расчеты Института «Центр развития» НИУ ВШЭ.



Конъюнктура в основных секторах

В июне 2025 г. улучшение конъюнктуры в ее региональном измерении (значение индекса больше 50%) наблюдалось в трех (из пяти) важнейших секторах экономики. В секторе платных услуг (РЭА = 73,5%), розничной торговле (РЭА = 69,9%) и даже в промышленности (59,0%) рост экономической активности (по сравнению с предыдущим годом) был довольно устойчивым, однако в оптовой торговле (РЭА = 44,6%) и строительстве (39,8%) наблюдался явный спад.

Сводный индекс региональной экономической активности (РЭА) по секторам экономики (июнь 2025 г.)



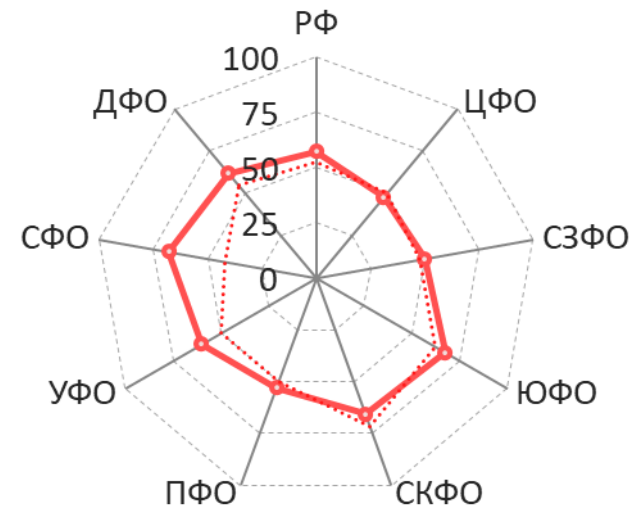
Источник: Институт «Центр развития» НИУ ВШЭ.



Конъюнктура в федеральных округах

В июне 2025 г. уверенный рост экономической активности (по сравнению с предыдущим годом) наблюдался в Сибирском (РЭА = 68,0%), Южном (67,5%) и Северо-Кавказском (65,7%) ФО. В Дальневосточном (61,8%) и Уральском ФО (60,0%) рост был более умеренным. В Приволжском (52,9%), Северо-Западном (50,0%) и Центральном (47,8%) ФО ситуация больше напоминала стагнацию.

Сводный индекс региональной экономической активности (РЭА) по федеральным округам (июнь 2025 г.)



- Последний месяц
- Предыдущий месяц (пунктир)

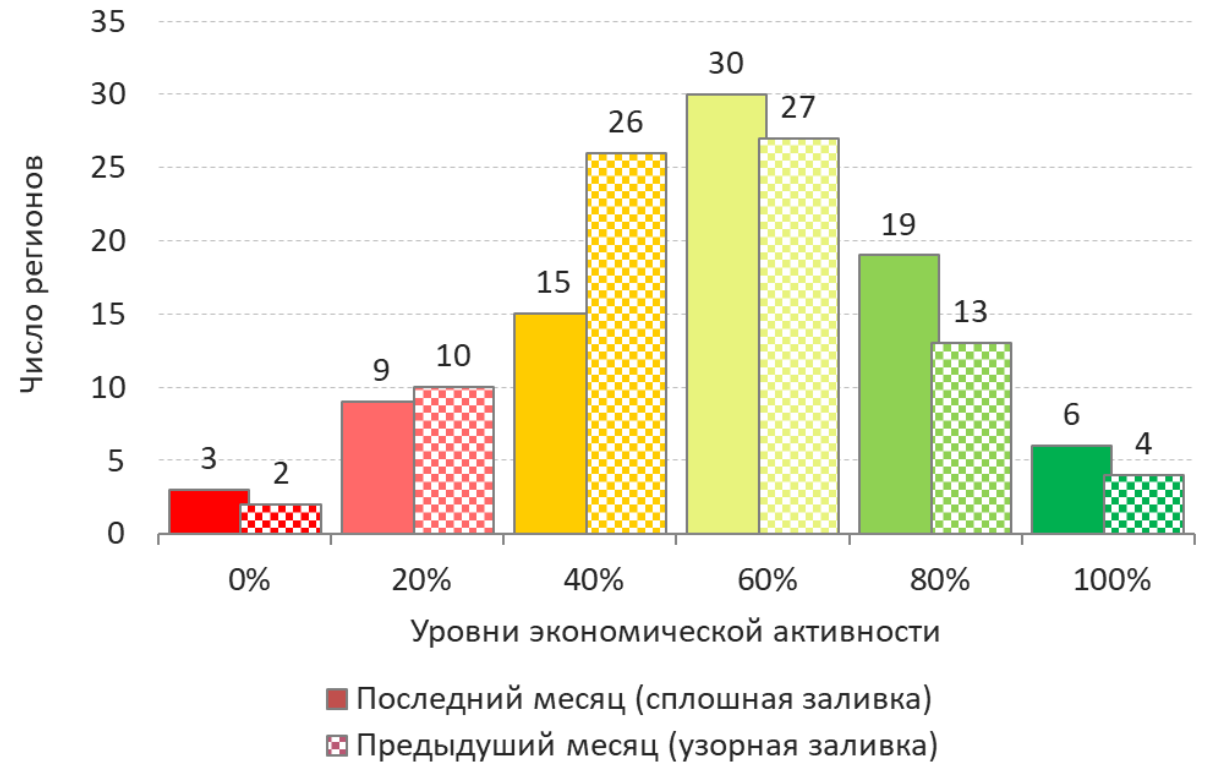
Источник: Институт «Центр развития» НИУ ВШЭ.



Во многих регионах наблюдается спад экономической активности

Июньский индекс РЭА превысил 50%, указывая на рост экономической активности, только в 55 регионах (за месяц до этого таких регионов было еще меньше, всего 44). При этом по сравнению с предыдущим месяцем число регионов с явным преобладанием роста (то есть тех, где экономическая активность выросла по крайней мере в четырех секторах из пяти) выросла с 17 до 25.

Распределение субъектов федерации по разным уровням экономической активности (июнь 2025 г.)



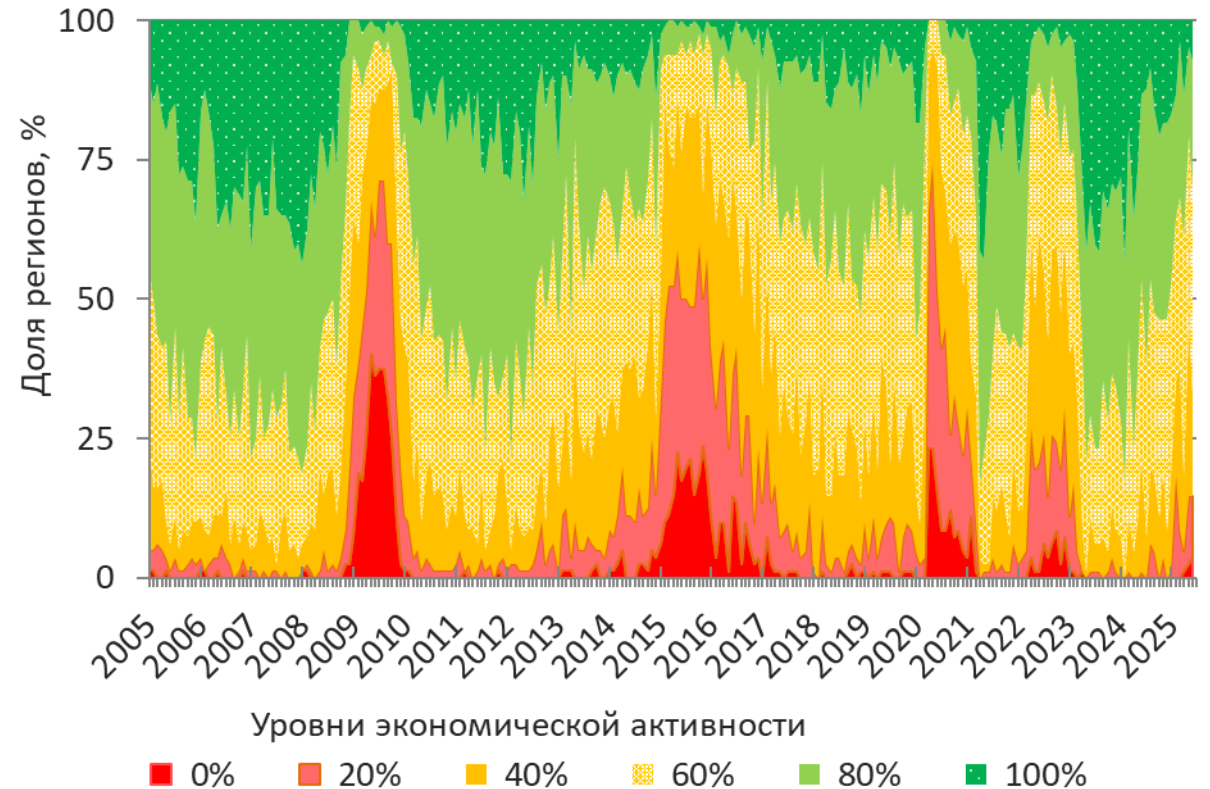
Источник: Институт «Центр развития» НИУ ВШЭ.



Теплограмма

В последние полгода доля регионов с явным преобладанием роста экономической активности (области, закрашенные оттенками зеленого цвета) заметно снизилась, что указывает на постепенное охлаждение российской экономики.

«Теплограмма»: доли регионов с разным уровнем экономической активности (январь 2005 г. – июнь 2025 г.)



Источник: Институт «Центр развития» НИУ ВШЭ.



Центр развития: тел. +7 (495) 772-95-90 доб. 23617, e-mail: info_dcenter@hse.ru, <http://dcenter.hse.ru/>

Пресс-служба НИУ ВШЭ: тел. +7 (495) 772-95-67, e-mail: press@hse.ru, <http://www.hse.ru>

Вся информация, представленная в настоящем выпуске, базируется на данных официальных органов и расчетах Института «Центр развития» НИУ «Высшая школа экономики». При использовании, частичном или полном, материалов, изложенных в выпуске, необходимо ссылаться на Институт «Центр развития» НИУ ВШЭ.

Исследование осуществлено в рамках программы фундаментальных исследований НИУ ВШЭ в 2025 г.