



НАЦИОНАЛЬНОЕ АГЕНТСТВО ФИНАНСОВЫХ ИССЛЕДОВАНИЙ

**Человек и его деньги:
влияние экономического кризиса
на финансовое поведение россиян**

**Ольга Кузина,
Дилера Ибрагимова**

119270, г. Москва, Лужнецкая наб.
д. 2/4 стр. 23.
тел./факс +7 (499) 261-05-04, 261-11-68.
e-mail: info@nacfin.ru
Интернет-сайт: <http://www.nacfin.ru>

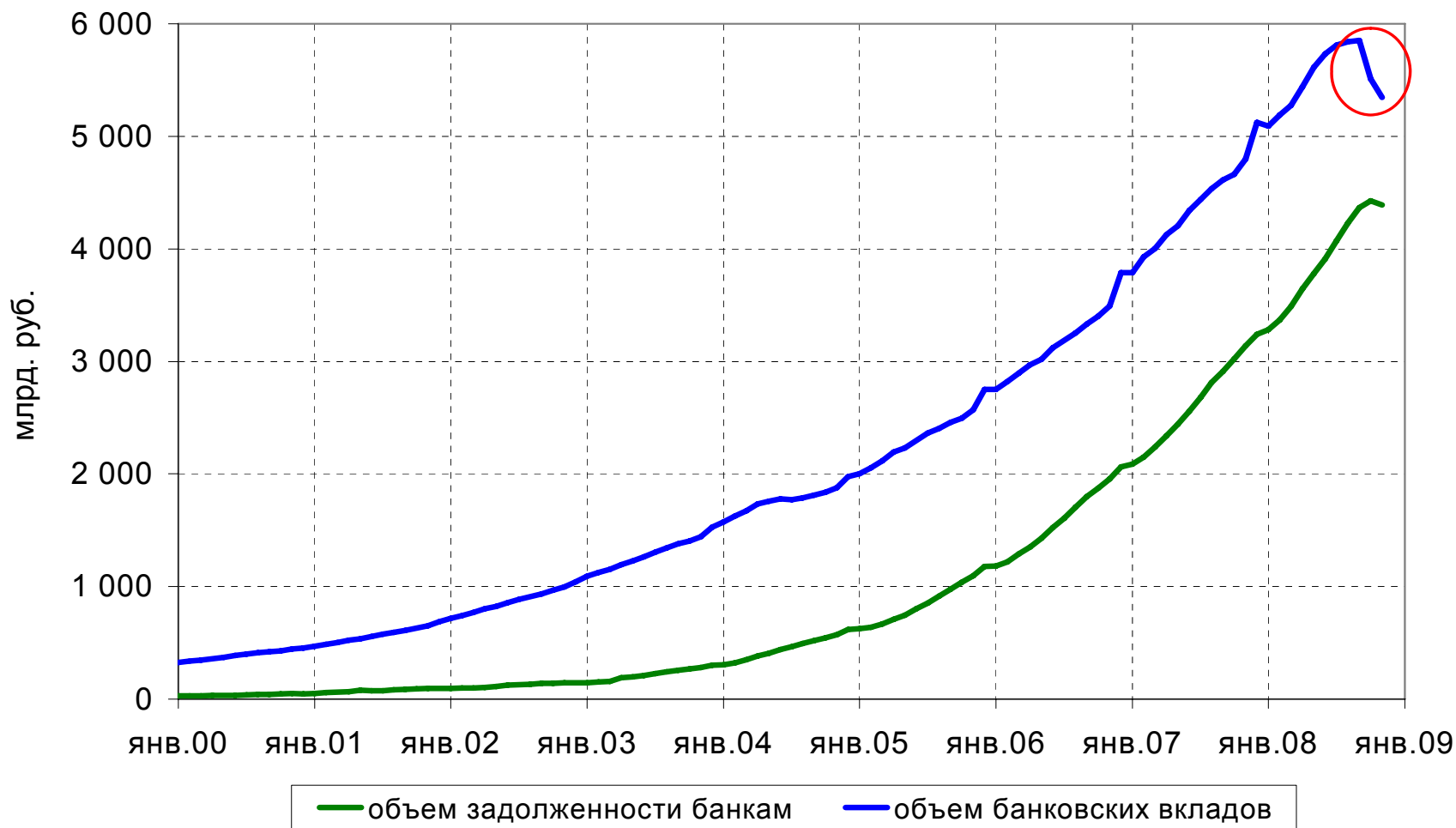
Выявить:

- 1) динамику и степень личной вовлеченности людей в обсуждение проблем, связанных с финансовым кризисом;
- 2) динамику представлений людей о длительности финансового кризиса
- 3) динамику представлений о надежных и выгодных формах сбережений в условиях кризиса
- 4) наиболее распространенные финансовые практики
- 5) влияние кризиса на финансовую грамотность населения



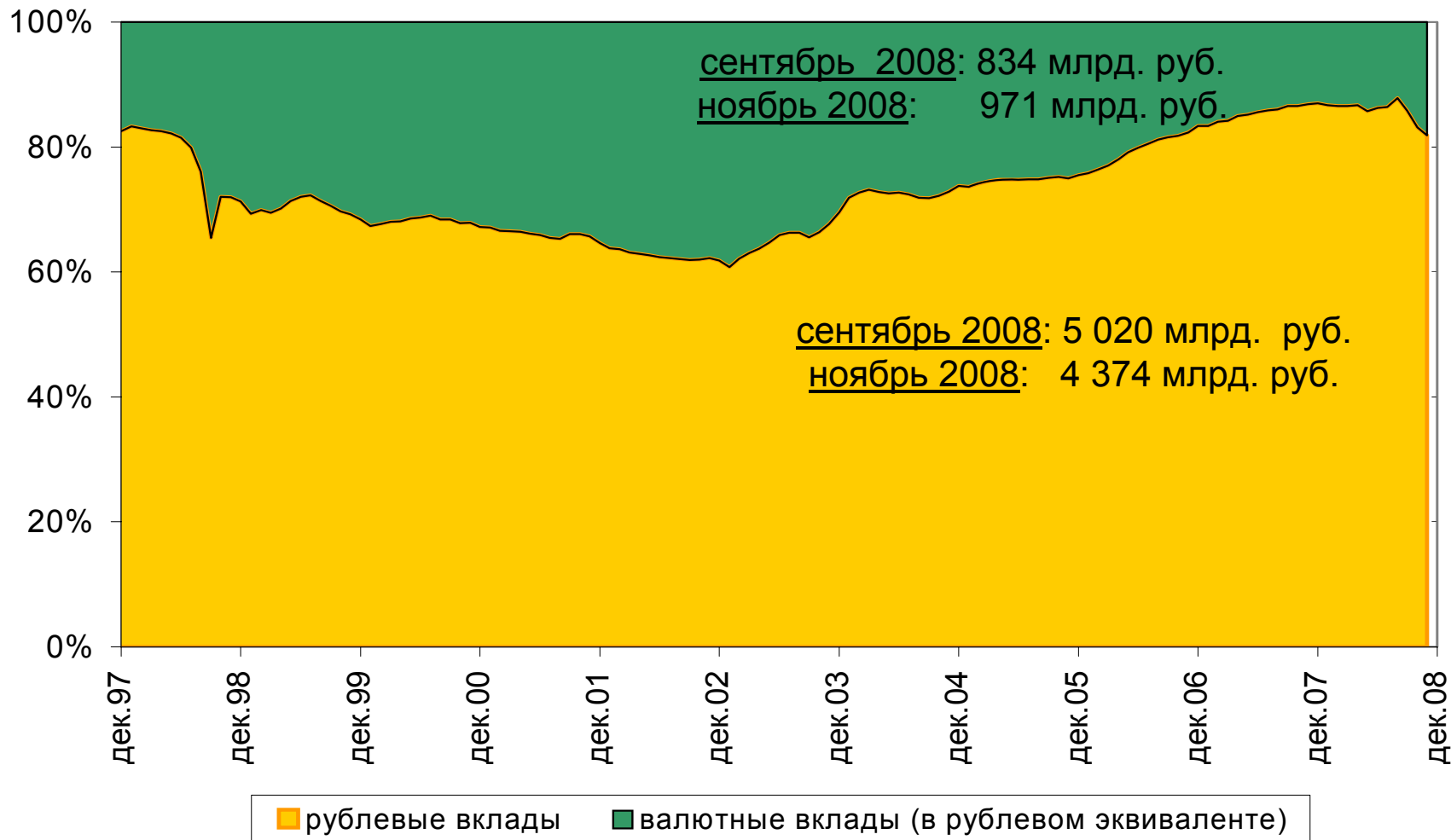
Финансовое поведение населения: данные макростатистики

Динамика объемов депозитов и кредитного портфеля населения (ЦБ РФ)



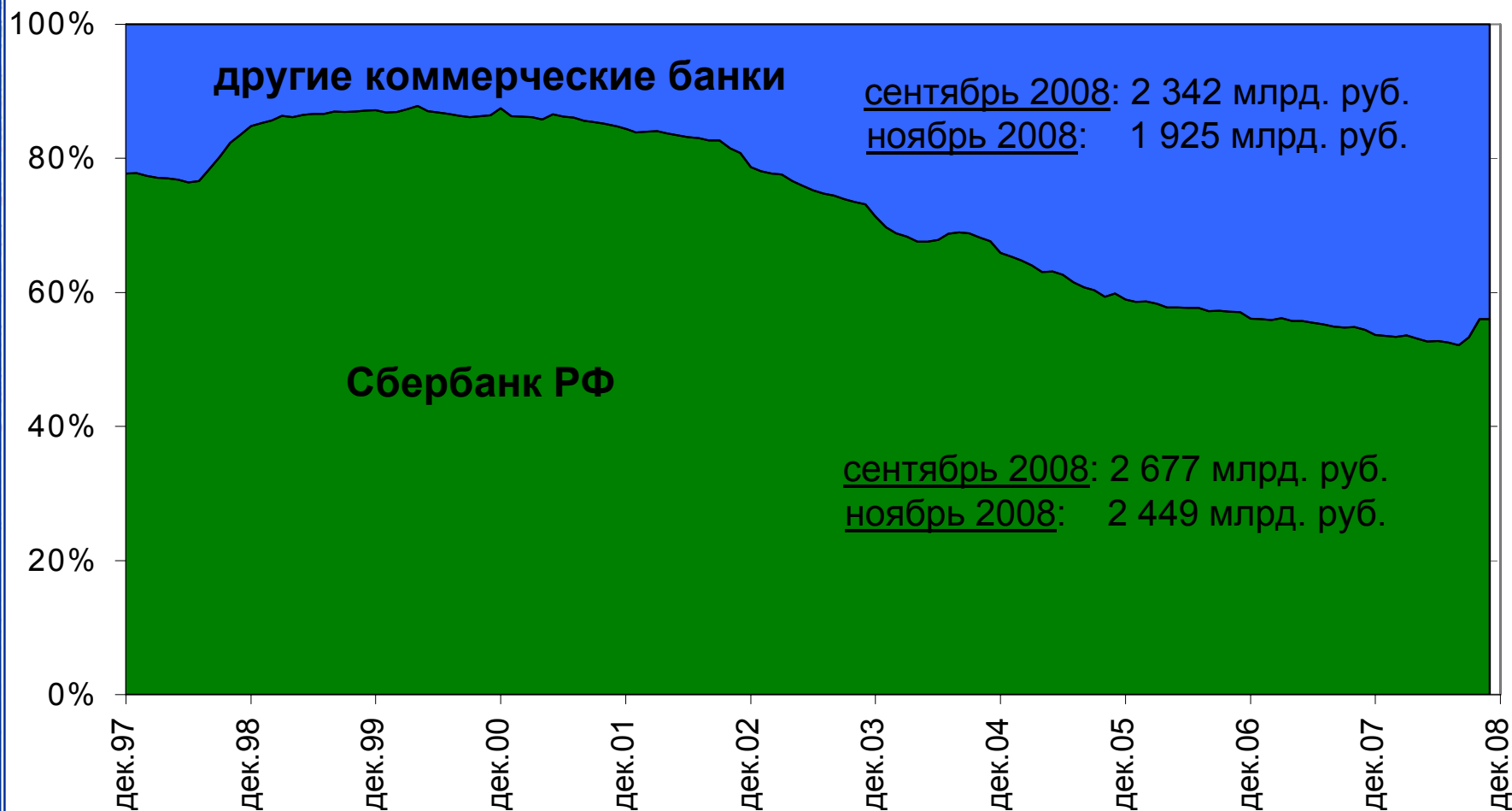
К концу сентября 2008г. объем банковских вкладов населения достиг пика – 5853 млрд. руб., но за два последующих месяца сократился на 508 млрд. руб.

Динамика объемов сбережений населения в рублевых/валютных банковских вкладах (ЦБ РФ)



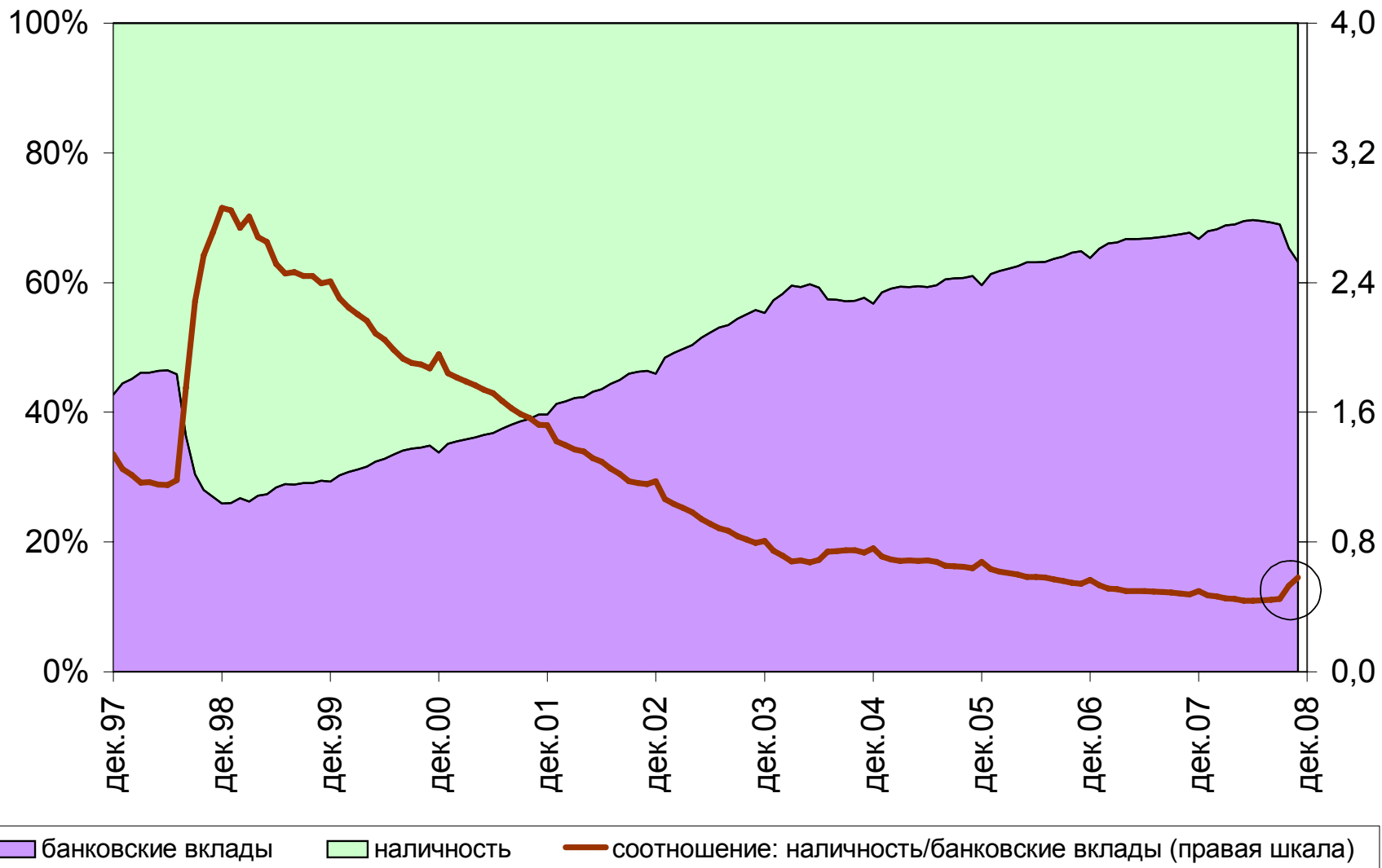
С сентября по ноябрь 2008г. объем валютных вкладов возрос на 16%, а рублевых снизился на 13%

Динамика объемов рублевых банковских сбережений населения (ЦБ РФ)

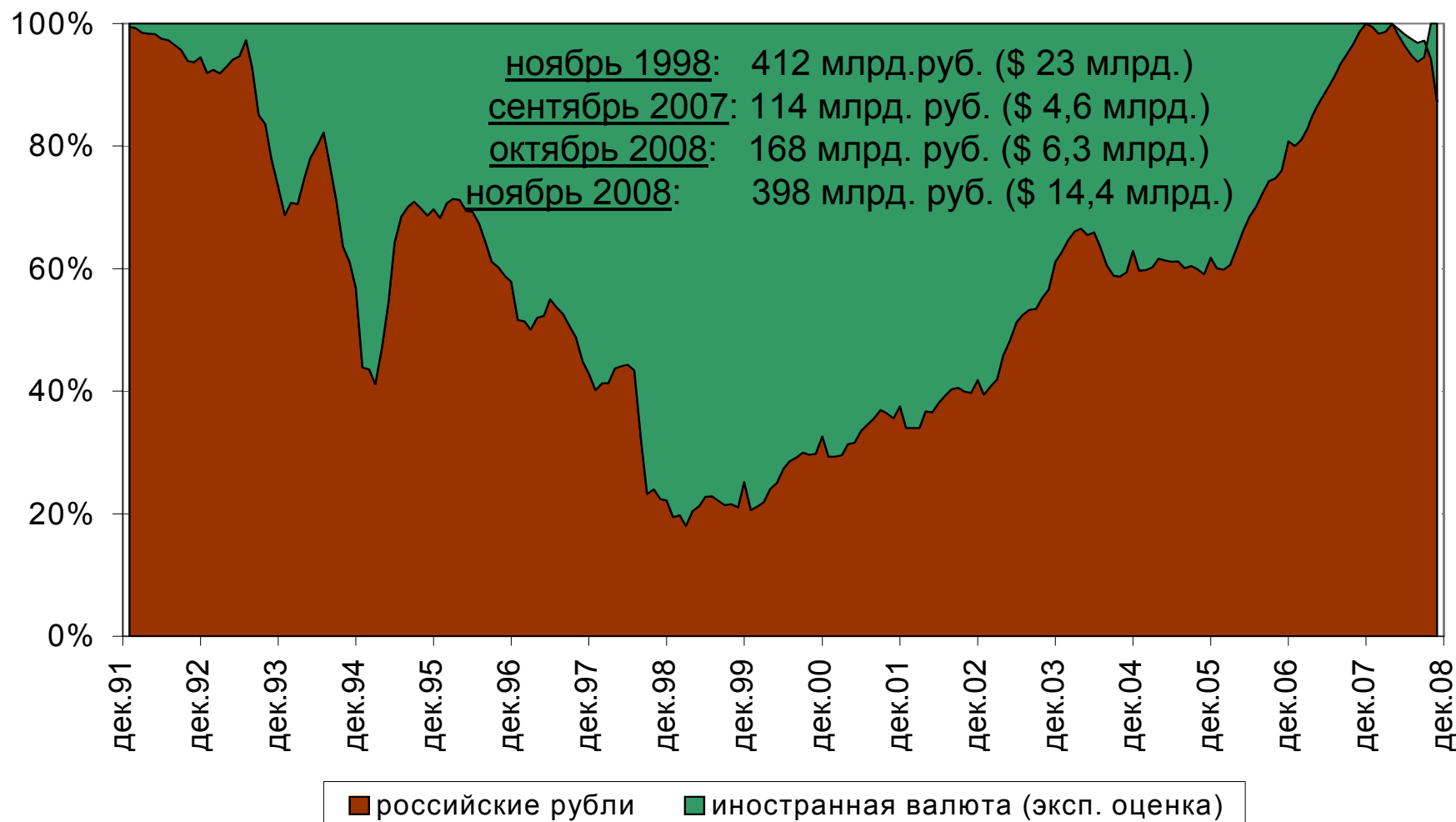


С сентября по ноябрь 2008г. отток денежных средств с рублевых вкладов в Сбербанке РФ составил 228 млрд. руб., а с рублевых вкладов в других коммерческих банках – в 1,8 раза больше (417 млрд. руб.)

Динамика объемов сбережений населения в банковских вкладах и наличности

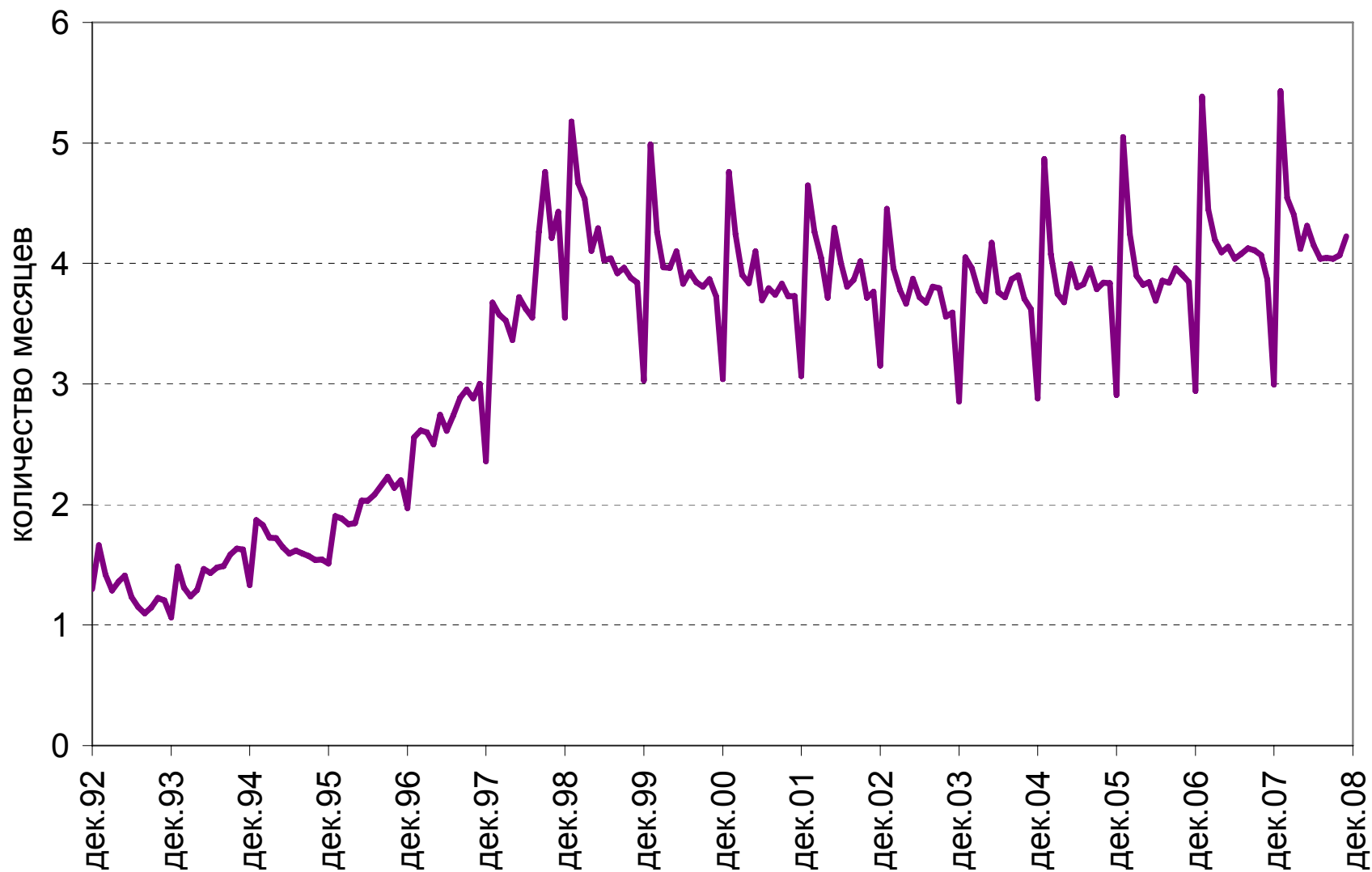



Динамика объемов наличных сбережений населения



По экспертным оценкам объем наличной иностранной валюты у населения только за ноябрь 2008г. увеличился в 2,3 раза, составив к началу декабря около 15 млрд. долл.

Отношение накопленных сбережений («запаса») к величине среднемесячных личных доходов

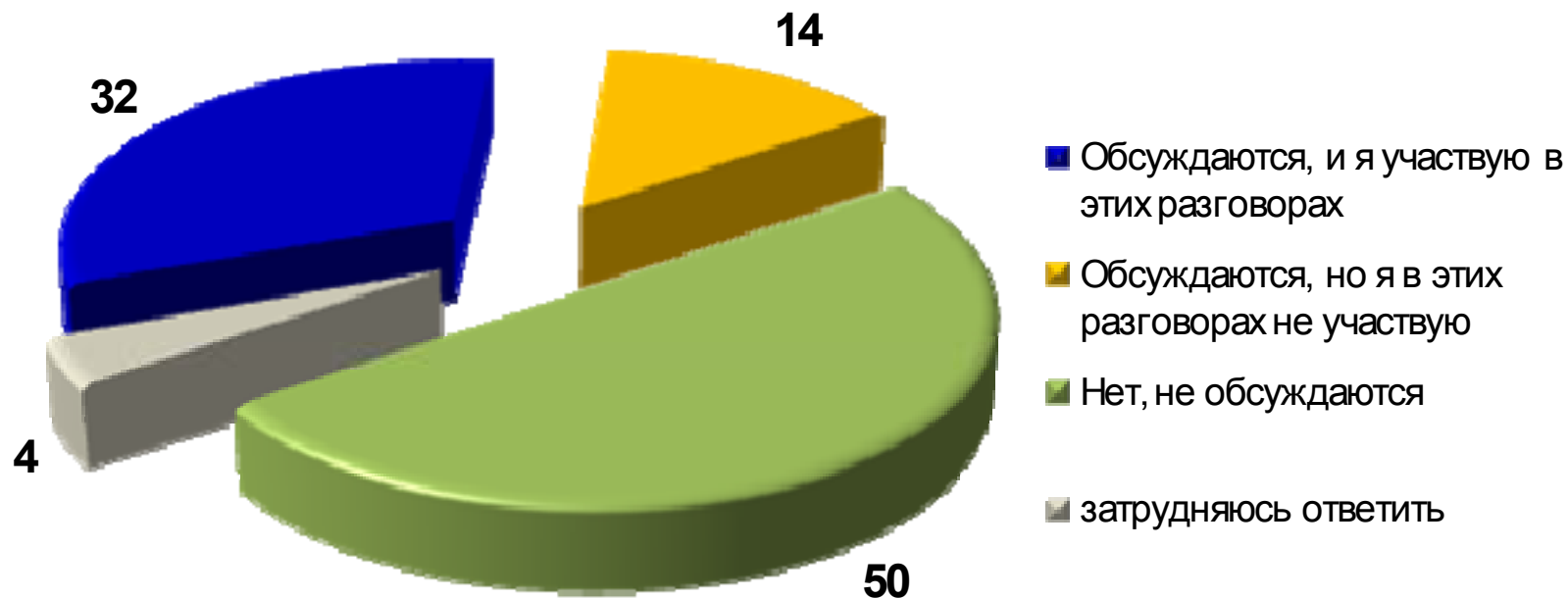




**Финансовое поведение
населения: данные опросов
населения**

- **География исследования:** 140 населенных пункта в 42 областях, краях и республиках РФ
- **Объем выборки** – 1600 человек
- Опрос проводился по репрезентативной общероссийской выборке с учетом квот по полу и возрасту
- **Метод исследования:** индивидуальное интервью (face-to-face)
- **Время опросов:** сентябрь-октябрь 2008 г.
- **Статистическая погрешность** исследования не превышает 3,4%

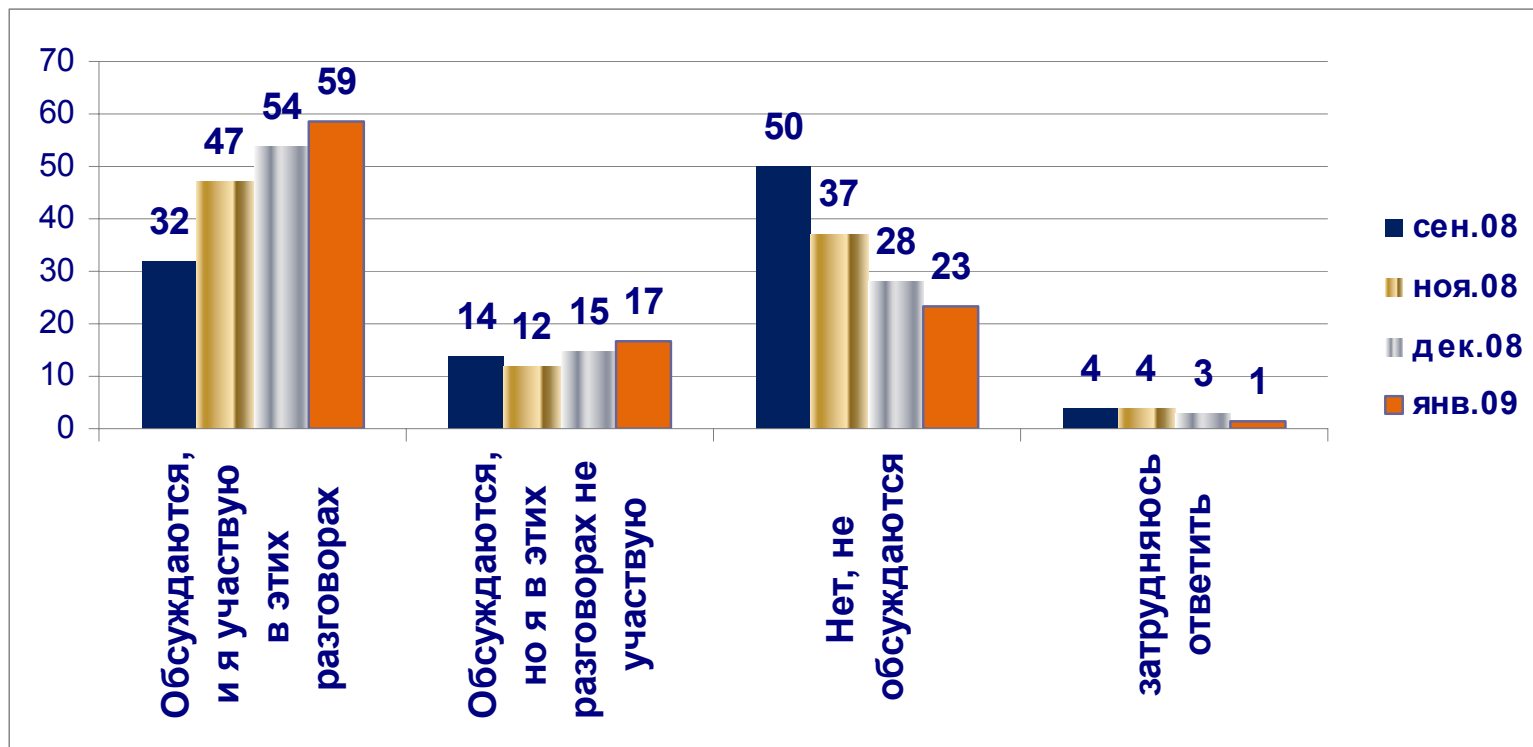
Обсуждаются ли вопросы, связанные с мировым финансовым кризисом в кругу Вашей семьи, друзей, коллег? % всех опрошенных



Опрос 27-28 сентября 2008

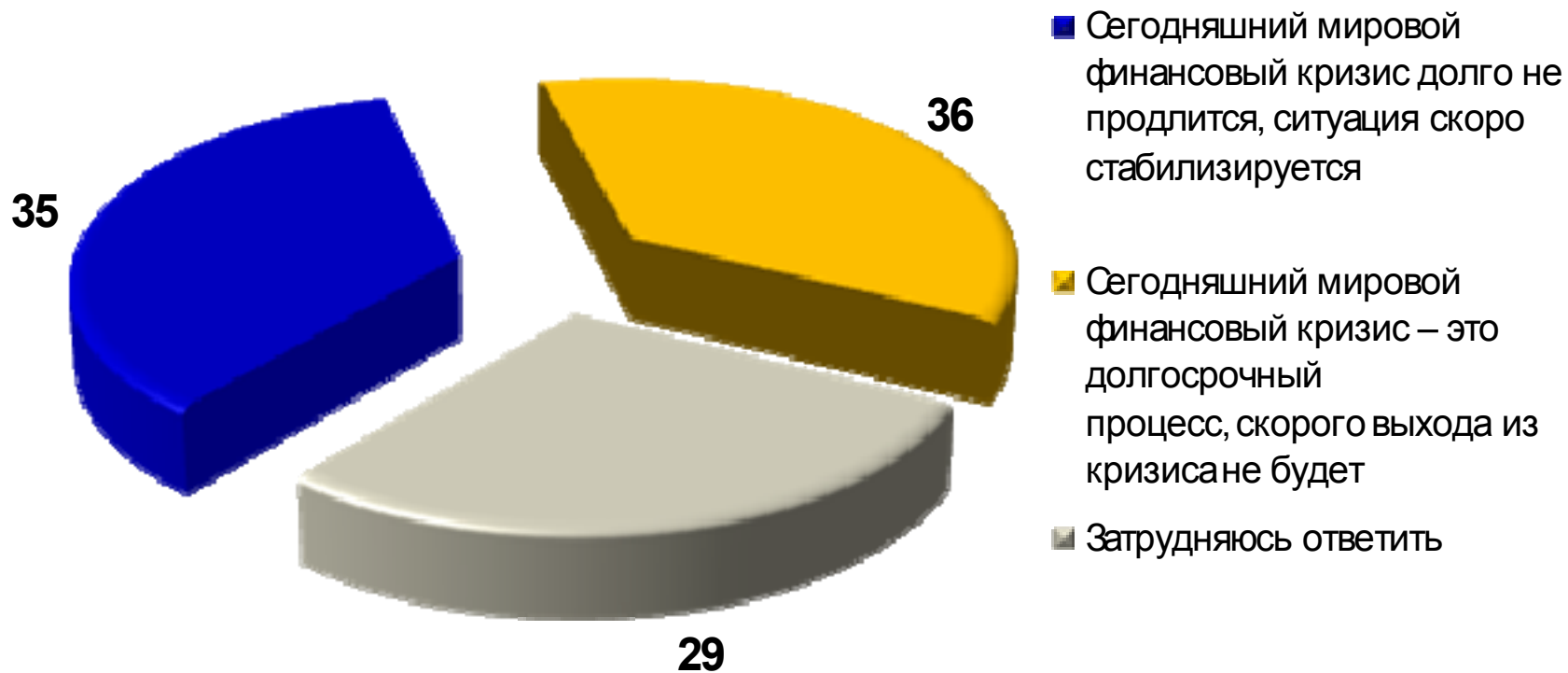
Особенностью первой реакции россиян на кризисные явления в мире и на российском финансовом рынке было спокойствие и не очень большая заинтересованность в происходящем.

Обсуждаются ли вопросы, связанные с мировым финансовым кризисом в кругу Вашей семьи, друзей, коллег? Динамика за сентябрь 2008 – январь 2009 гг. %



Только в начале декабря для большинства населения кризис стал темой для разговоров в кругу семьи, друзей и коллег - доля людей, участвующих в обсуждениях вопросов, связанных с финансовым кризисом, за четыре месяца (сентябрь-январь) увеличилась с 32% до 59%.

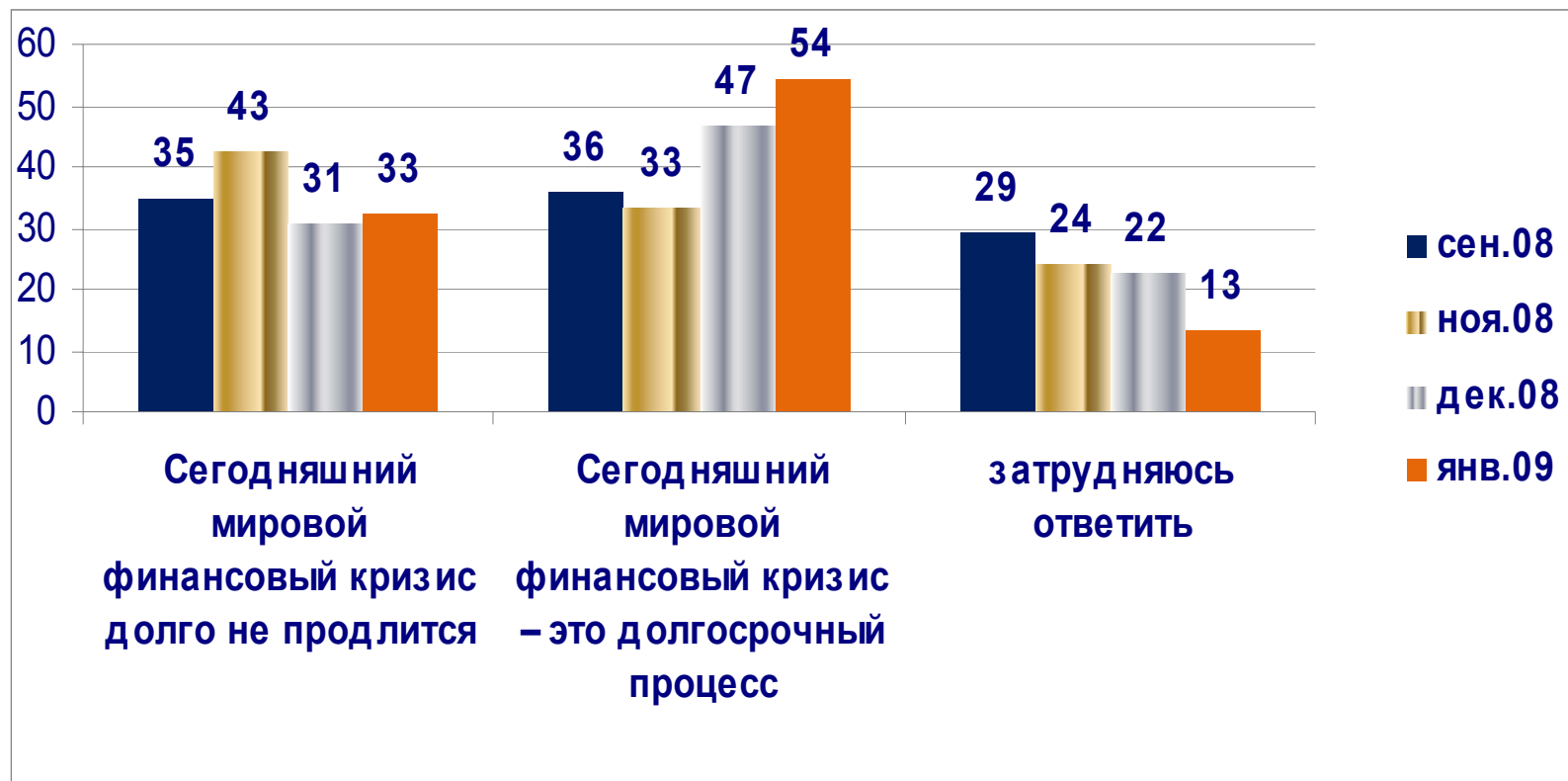
**Какое из следующих суждений более всего соответствует вашему мнению?
% всех опрошенных**



Мнения опрошенных разделились на три примерно равные группы по прогнозам длительности мирового финансового кризиса

Опрос 27-28 сентября 2008

Какое из следующих суждений более всего соответствует вашему мнению? %



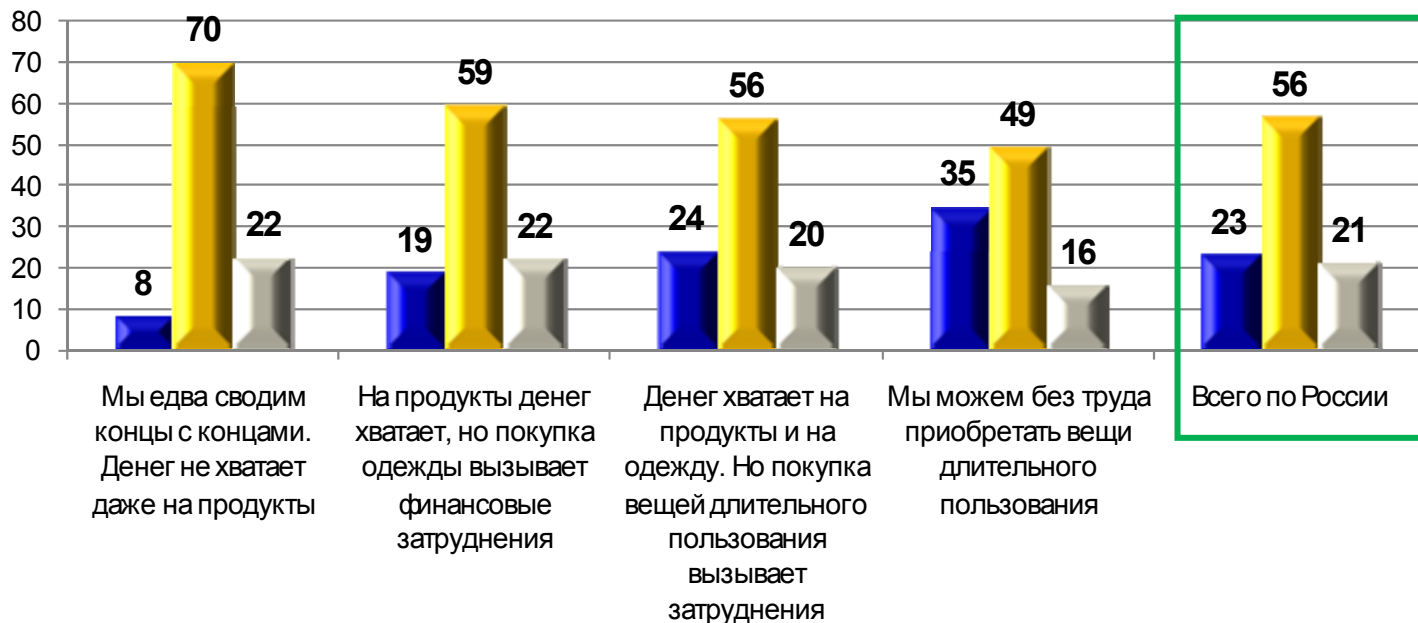
В январе 2009 г. произошел значительный рост доли людей, считающих, что кризис будет долгим – с 36% до 54%.

Как Вы думаете, сейчас – хорошее время, чтобы брать кредиты, или нет? %



В январе 2009 г. выросла доля людей, которые считают настоящее время плохим для того, чтобы брать кредиты

Как Вы считаете, что сейчас важнее для российской экономики... %



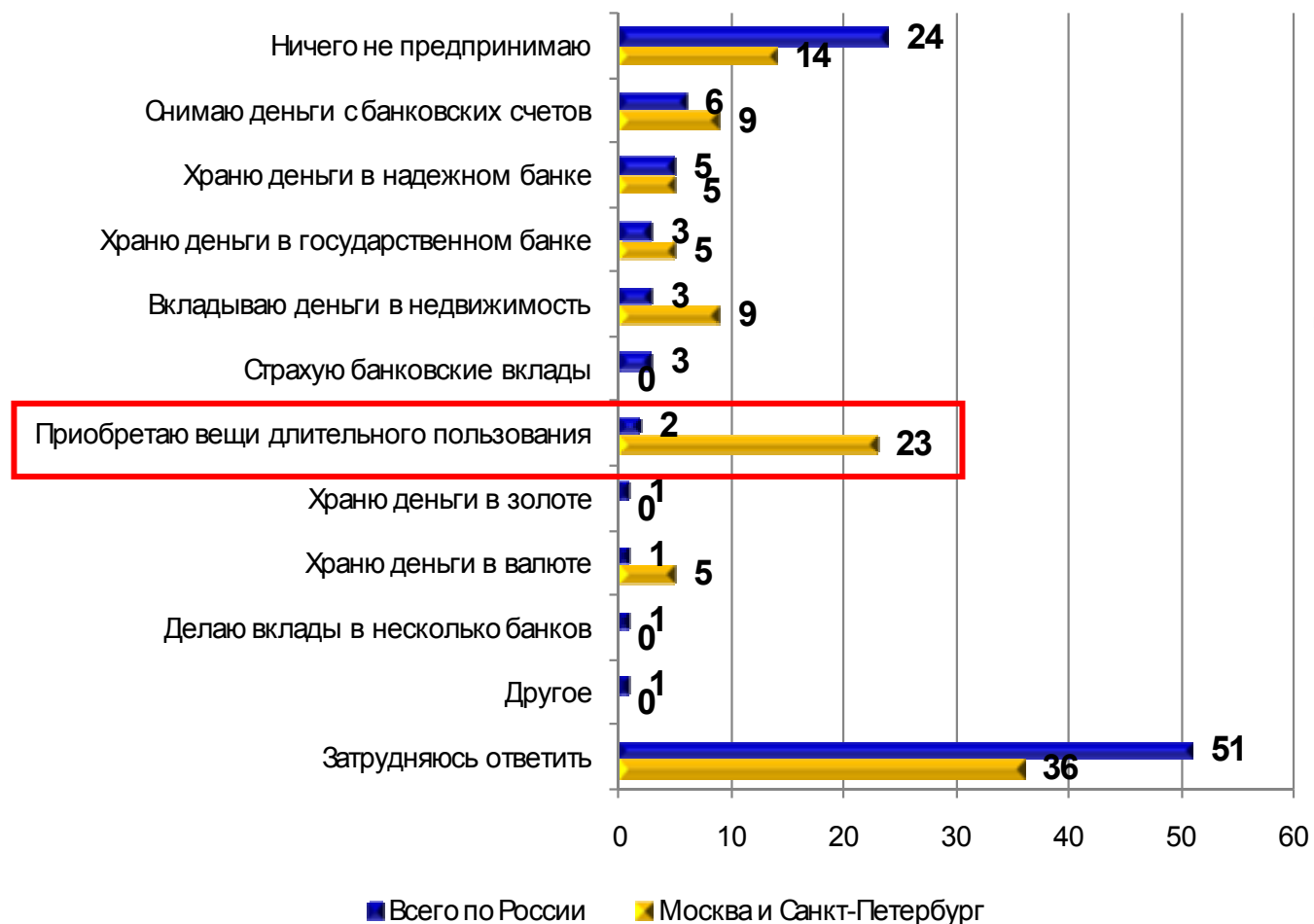
- Спасение банков от банкротства, удержание стабильности финансовой системы
- Сдерживание роста цен, инфляции
- затрудняюсь ответить

Для населения важнее сдерживание инфляции, чем поддержание стабильности финансовой системы.

С ростом материальной обеспеченности увеличивается доля людей, считающих, что сейчас важнее спасение банков: с 8% до 35%.

Опрос 27-28 сентября 2008

Что Вы предпринимаете для того, чтобы быть сохранит Ваши вклады? % от вкладчиков



**Доля вкладчиков
(текущие счета,
срочные вклады,
пластиковые
карты)
32%**

* Сумма ответов превышает 100%, так как вопрос предполагал несколько вариантов ответа

Опрос 4-5 октября 2008

Какие формы хранения сбережений наиболее надежны, какие наиболее выгодны? % всех опрошенных



* Сумма ответов превышает 100%, так как вопрос предполагал несколько вариантов ответа

Надежные способы вложения денег 1998-2008, % от всех опрошенных

Какие из следующих способов вложения денег представляются Вам сейчас наиболее надежными? (не более трех ответов)	Авг. 98	Окт. 08	Ноя. 08	Янв. 09
покупка недвижимости	45	51	48	40
покупка золота, драгоценностей	26	19	21	19
затрудняюсь ответить	17	19	21	21
открытие счета в Сбербанке	9	17	11	14
накопления денег в рублях и хранение их в наличном виде	14	13	13	13
покупка акций предприятий	3	8	5	4
покупка иностранной валюты и хранение ее в наличном виде	39	7	7	12
вклады в пенсионные фонды	5	6	4	5
другое	4	4	4	3
вклады в паевые инвестиционные фонды	1	4	2	2
открытие счета в коммерческом банке	2	2	1	1

Знаете ли Вы о том, что в России действует государственная система страхования вкладов в российских банках? %



Менее половины, 33% респондентов, знает о системе страхования вкладов, среди «вкладчиков» - 44%

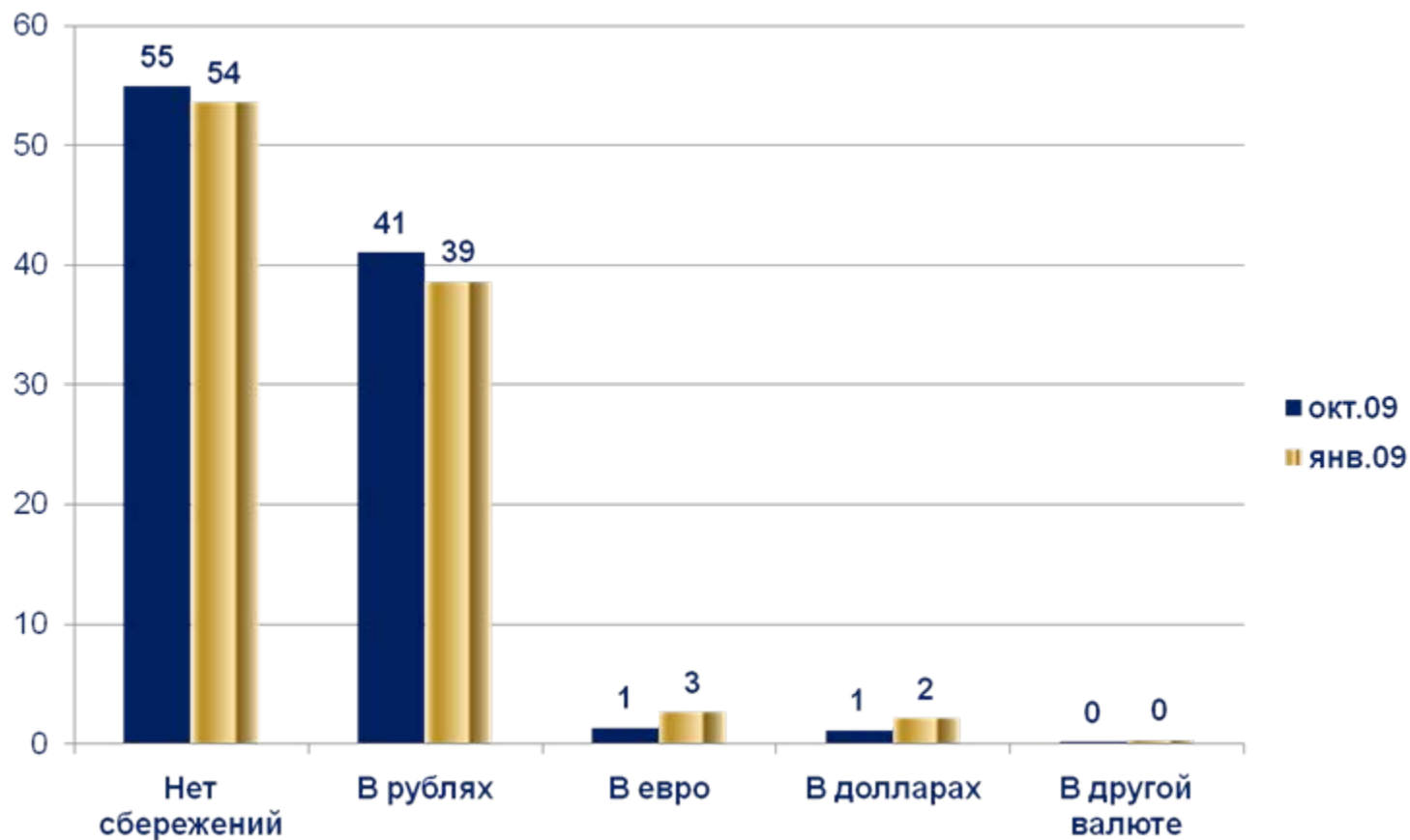
Опрос 4-5 октября 2008

Знаете ли Вы о том, что в России действует государственная система страхования вкладов в российских банках? % от всех опрошенных

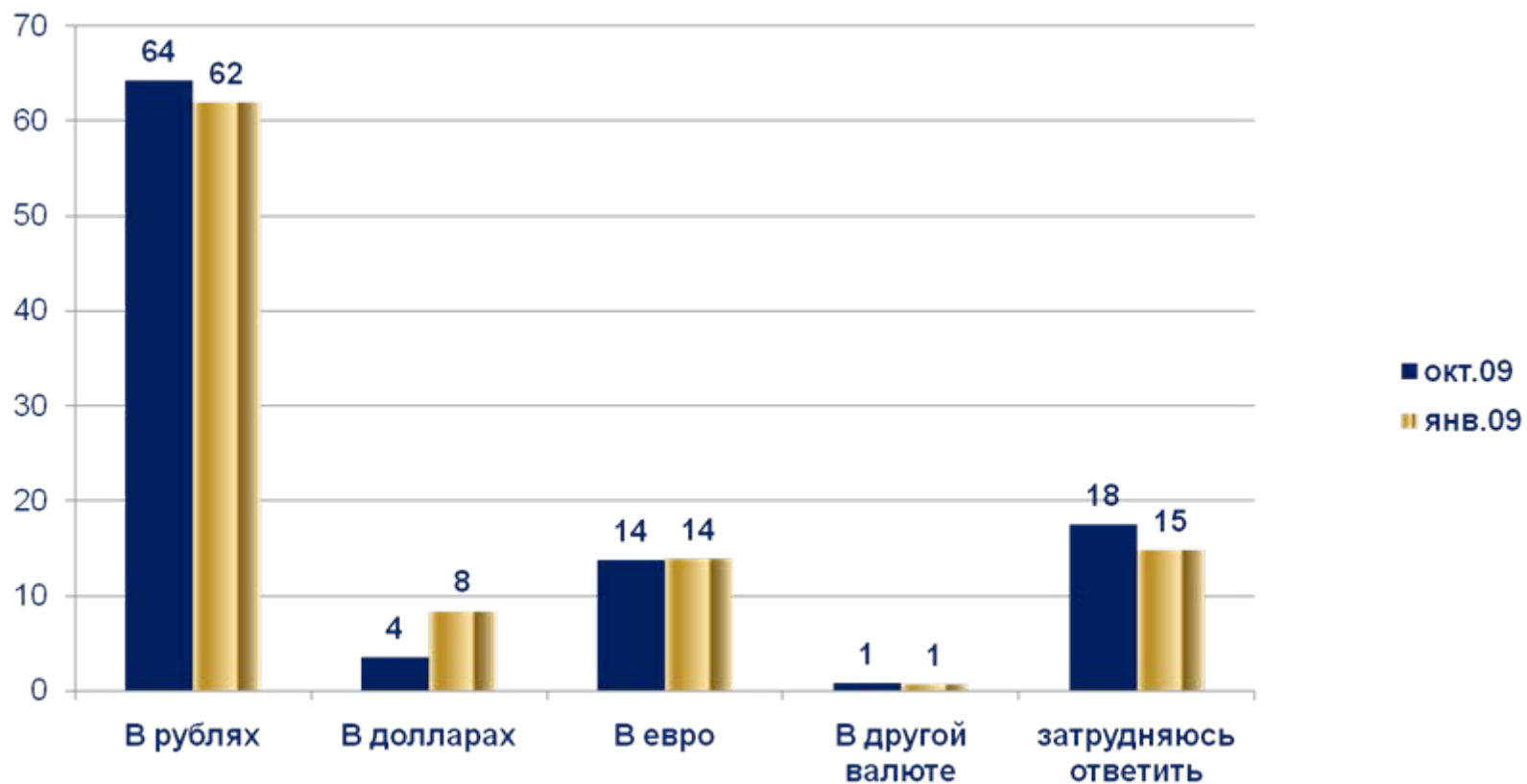


Кризис – лучший учитель

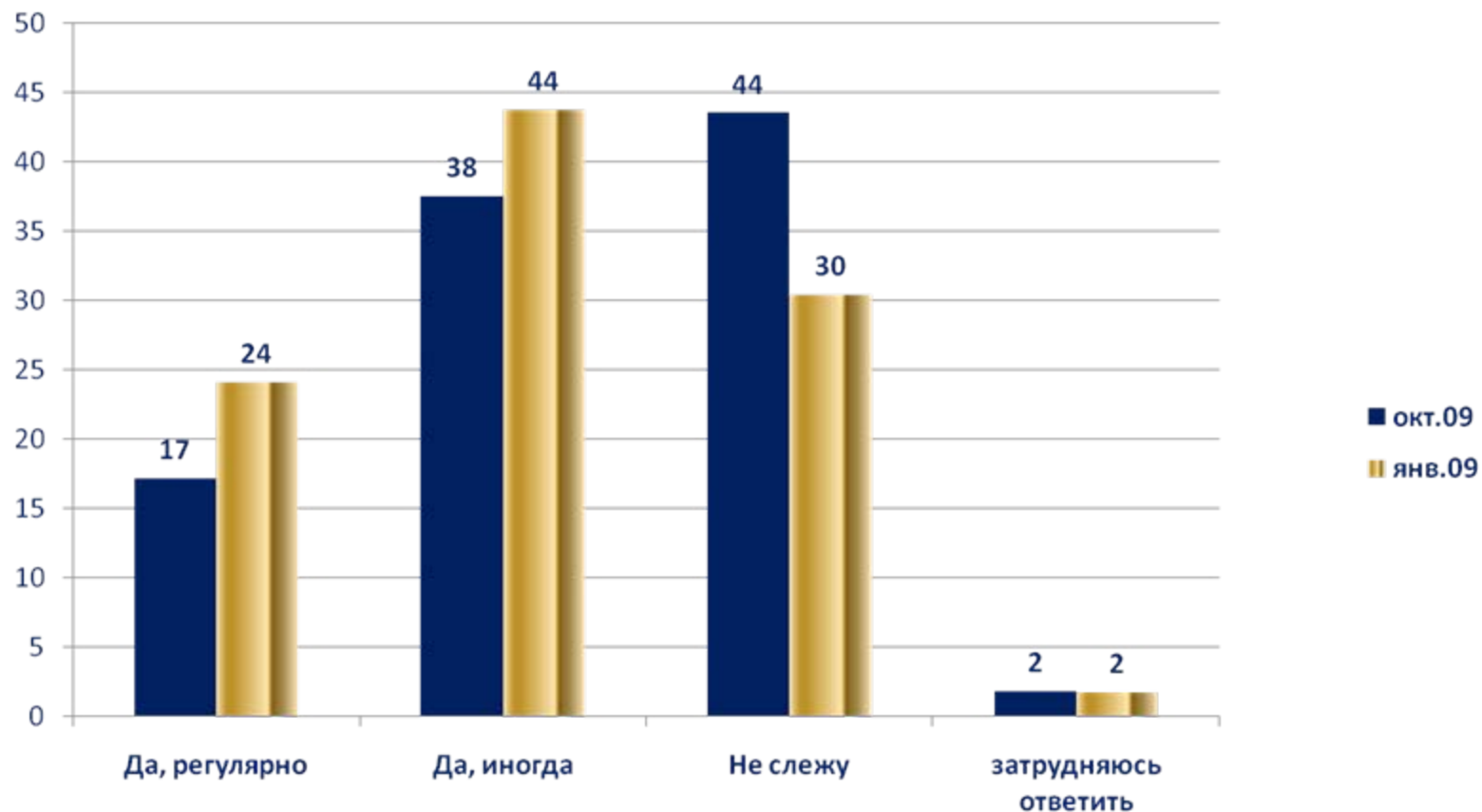
В какой валюте Вы храните сбережения? % всех опрошенных



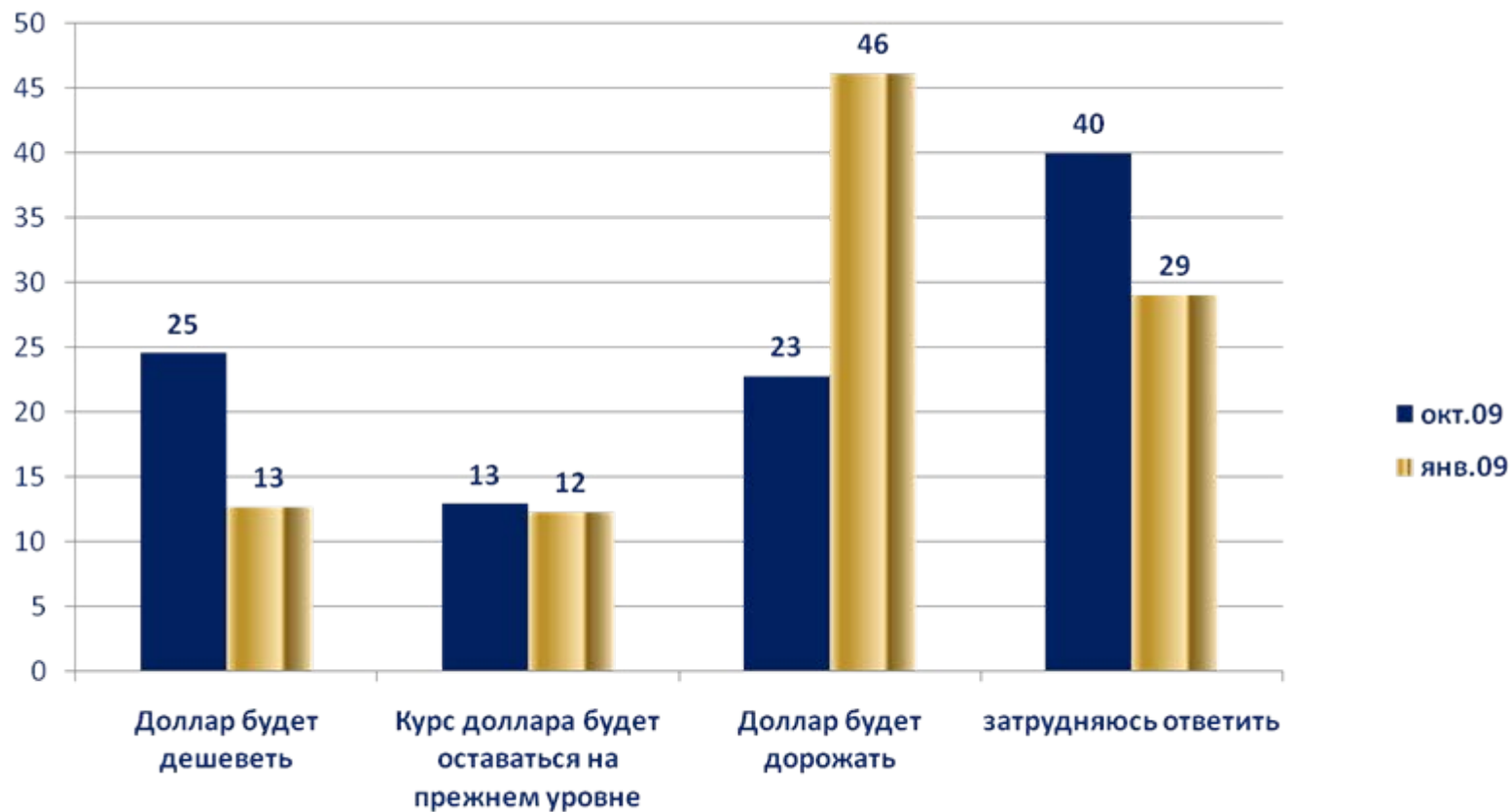
В какой валюте Вы предпочли бы хранить сбережения? % всех опрошенных



Следите ли Вы за курсом доллара к рублю? % всех опрошенных



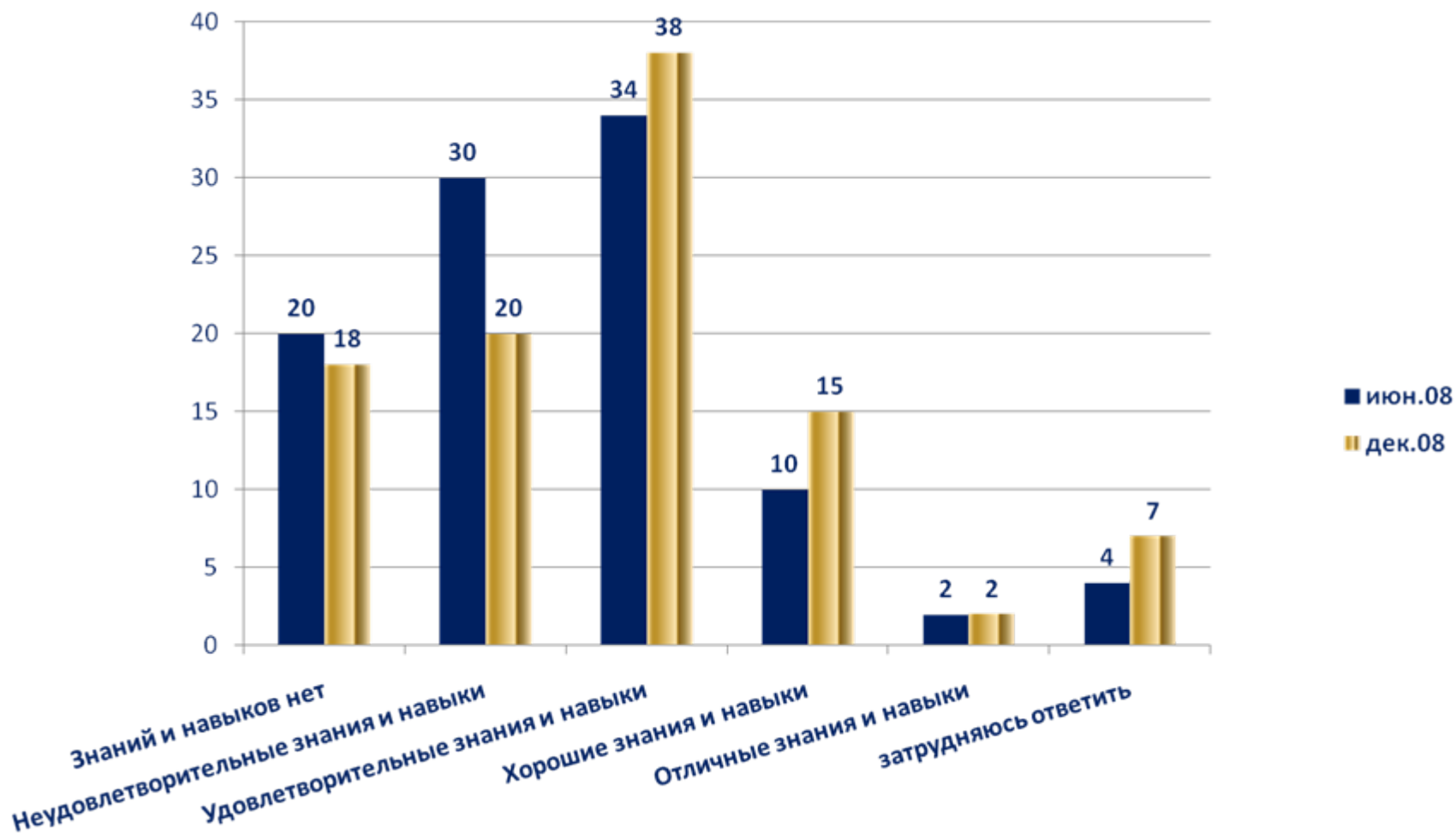
Как Вы думаете, каким образом будет в дальнейшем меняться курс доллара по отношению к рублю? % всех опрошенных



150

100

В условиях финансового кризиса возросла субъективная оценка россиянами уровня собственной финансовой грамотности



Бюджет личных доходов и расходов ведут менее половины россиян, %

	июнь 08	декабрь 08
Да, мы ведем учет всех средств, фиксируя все поступления и все расходы	24	20
Да, мы ведем учет всех средств, но не все поступления или расходы фиксируются	21	19
Нет, учета средств семьи не ведется, но в целом известно, сколько денег было получено и сколько было потрачено за месяц	43	47
Нет, учета средств семьи не ведется, и даже приблизительно неизвестно, сколько денег получили и сколько потратили за месяц	9	9
Затрудняюсь ответить	3	5
Всего	100	100

Какой из вариантов, с Вашей точки зрения, может оказаться финансовой пирамидой? %

	В среднем	Знаний нет	На двойку	На тройку	На четверку	На пятерку	30
Банк, предлагающий вклады под 12% годовых	7	7	6	6	9	19	10
Паевой инвестиционный фонд, сообщающий о 35% доходности его паев за предыдущий год	10	6	12	9	13	16	7
Финансовая организация, обещающая 35%-ый рост вложений через год и гарантирующая возврат инвестиций	28	14	26	36	33	38	10
Общий фонд банковского управления, предлагающий сертификаты долевого участия	3	1	3	3	5	3	4
Никакой из перечисленных вариантов	12	17	7	13	12	6	9
Все перечисленные варианты	14	14	14	15	12	9	5
затрудняюсь ответить	26	40	31	18	16	9	55

Национальное Агентство Финансовых Исследований (НАФИ)

119270, г. Москва, Лужнецкая наб.
д. 2/4 стр. 23.

тел./факс +7 (499) 261-05-04, 261-11-68.

e-mail: info@nacfin.ru

Интернет-сайт: <http://www.nacfin.ru>