

# Инструменты независимой оценки компаний, индексы РСПП в области устойчивого развития (ESG-индексы РСПП)

**Елена Феоктистова**

Управляющий директор по корпоративной ответственности, устойчивому развитию и социальному предпринимательству  
Российский союз промышленников и предпринимателей,  
Заместитель Председателя Совета РСПП по нефинансовой отчетности, ESG индексам и рейтингам устойчивого развития -  
Председатель Экспертного совета по нефинансовой отчетности

**Москва, март 2025**

# Взаимодействие в области устойчивого развития и запрос на ESG информацию

Тематика устойчивого развития, ESG-факторы - в поле внимания ключевых международных и национальных структур



Global Compact  
Network Russia



Банк России



Министерство экономического развития  
Российской Федерации



Счетная Палата  
Российской Федерации



МОСКОВСКАЯ  
БИРЖА



European Securities and  
Markets Authority

## НЕЗАВИСИМАЯ ВНЕШНЯЯ ОЦЕНКА

**Независимая внешняя оценка компании/ нефинансовой отчетности** является важным фактором совершенствования деятельности и отчетности о ней, взаимодействия с заинтересованными сторонами. Она служит повышению информационной открытости и прозрачности деятельности организации, способствует укреплению ее репутации, а также помогает повысить качество информации, улучшить организацию деятельности, управление процессом сбора и анализа данных для подготовки нефинансового отчета, для принятия управленческих решений.

Для заинтересованных сторон наличие независимой внешней оценки служит дополнительным фактором доверия к представленной в публичном нефинансовом отчете информации, способствует принятию на ее основе решений, позволяет выявлять лидеров и сравнивать практику компаний.

**Независимая внешняя оценка** компании/нефинансовой отчетности осуществляется как по инициативе самих заказывающих проверку организаций, так и по инициативе третьей стороны.

**Чем больше свидетельств независимой оценки может предъявить компания, тем лучше, это её ПРЕИМУЩЕСТВО!**

Различные информационные платформы, рейтинговые агентства включают ESG показатели в свою аналитику (Standard & Poors(S&P), Bloomberg, Reuters, MSCI, Sustainalytics, ets)

## Оценки ESG показателей в мире

**Международная база данных по УР(ESG)** → **Индексы/рейтинги УР/ESG** → **более 650**  
The Reporting Exchange (<https://www.reportingexchange.com/>)

## Российские инструменты комплексной оценки компаний по факторам устойчивого развития (ESG индексы и рейтинги)

Примеры ESG комплексных инструментов независимой оценки компаний в России:



# Инструменты РСПП в области независимой оценки компаний, в том числе на основе отчетности об устойчивом развитии

## Используемые инструменты независимой оценки:



### Индексы и рейтинги РСПП в области устойчивого развития

- «Ответственность и открытость» и «Вектор устойчивого развития»
- Рейтинг компаний по интеграции ЦУР-2030

### Общественное заверение публичных нефинансовых отчетов компаний

### Конкурсы. Премии

- Национальная Премия «ЛИДЕРЫ ОТВЕТСТВЕННОГО БИЗНЕСА»
- Ежегодный Всероссийский конкурс РСПП «Флагманы бизнеса: динамика, ответственность, устойчивость»
- номинация РСПП в крупных конкурсах партнеров (Московская Биржа, Форум Доноров и др.)

### Сравнительный анализ с результатами других рейтингов и индексов в области УР – экологические, корпоративного управления, другие тематические

## Базы данных, источники информации:



Национальный Регистр корпоративных нефинансовых отчетов (РСПП), корпоративные сайты, аналитические обзоры корпоративной нефинансовой отчетности (РСПП), результаты исследований

Международная база данных — The Reporting Exchange:  
<https://www.reportingexchange.com>

## О значении индексов устойчивого развития (ESG)

Индексы устойчивого развития (ESG) позволяют выявить лидеров, способствуют укреплению репутации и инвестиционной привлекательности компаний, служат продвижению культуры ответственного ведения бизнеса

ESG индексы помогают выявить и показать связь между качеством раскрытия информации об ответственной деловой практике и динамикой доходности акций компаний-эмитентов, которые демонстрируют более высокую доходность

Динамика ESG индексов подтверждает большую эффективность компаний, сочетающих экономический рост с социальной и экологической результативностью, ориентированных на устойчивое развитие и движение к глобальным целям в этой области. Выявляется связь между качеством информации по параметрам устойчивого развития и динамикой доходности акций компаний из этих индексов

ESG индексы – полезный инструмент для развития процессов ответственного инвестирования, который все шире используются в мировой и уже в российской практике. Индекс «Вектор устойчивого развития» – это показательный пример

- ➔ **Создание Индексов РСПП по устойчивому развитию – ESG-индексов РСПП**  
(создание и экспертиза методологии – 2013 г., первый цикл расчетов и апробация – 2014 г.)
- ➔ **Включение ESG-индексов РСПП в Международную базу данных по индексам и рейтингам устойчивого развития**  
(первый ESG российский инструмент оценки в международной базе данных - 2017 г.)
- ➔ **Ведение в регулярную практику выпуска ESG-индексов РСПП ежегодное проведение независимой проверки (аудита) корректности их составления**  
(аудит результатов, включая проверку соответствия методологии и правильности расчетов, начало- 2017 г.)
- ➔ **ESG-индексы РСПП дали импульс развитию фондовых ESG-индексов**  
(начало расчета фондовых ESG-индексов МосБиржа-РСПП – 2019 г.)
- ➔ **Пополнение семейства ESG индексов и рейтингов, расширение линейки инструментов**  
(производные индексы от Индекса МосБиржа-РСПП «Вектор устойчивого развития» – 2020-2021)
- ➔ **Создание первых ESG инвестиционных фондов, включая биржевые (ETF)**  
(практическое использование индексов в практике ответственного инвестирования, применение для создания финансовых продуктов на принципах устойчивого развития – 2020-2022 гг.)
- ➔ **Использование результатов ESG-индексов в других системах оценки**  
(в критериях оценки в рамках Национальной Премии «ЛИДЕРЫ ОТВЕТСТВЕННОГО БИЗНЕСА» – 2023 г. и др.)

## О ПОДХОДЕ

При составлении индексов анализируется информация, подходящая для количественной оценки. При этом фиксируется наличие или отсутствие информации по набору показателей устойчивого развития и значения данных показателей.

---

### При составлении индексов учитываются:

- ➔ методика самооценки компаний в соответствии со стандартом ISO 26000
- ➔ методика **общественного заверения** нефинансовой отчетности
- ➔ международные **стандарты** в сфере УР / КСО
- ➔ ведущие мировые **рейтинги**
- ➔ **оценки аналитиков** фондового рынка
- ➔ **практический опыт** отечественных и зарубежных компаний по раскрытию информации в сфере УР
- ➔ рекомендации Банка России по разработке методологии и присвоению ESG-рейтингов (рейтингов устойчивого развития)

Главная задача индексов – общая оценка ситуации и динамики ее развития, выявление лучших практик и лидеров



Индекс «Ответственность и открытость» - индекс раскрытия информации

Оценивается полнота и качество информации по факторам устойчивого развития



Индекс «Вектор устойчивого развития» - индекс динамики результативности компаний в сфере УР/КСО

Фиксируются не собственно значения показателей, а «знак» их изменений за три года

**Расчет и составление ESG Индексов РСПП базируется на комплексной оценке.**

**Индексы взаимосвязаны: результаты оценки в рамках индекса «Ответственность и открытость» определяют выборку для расчета индекса «Вектор устойчивого развития».** Проект реализуется с 2014 г.

## Для ESG индекса РСПП «Ответственность и открытость»:

Выборка: 100 крупнейших российских компаний по рейтингу RAEX 600 (последний по срокам выпуск), компании из базы расчета Индекса Московской Биржи, компании, **вошедшие в рейтинг крупнейших работодателей России Forbes**, компании из списка победителей и лауреатов Национальной Премии «Лидеры ответственного бизнеса»  
( базовый состав выборки порядка 120 -130 компаний)

## Для ESG индекса РСПП «Вектор устойчивого развития»:

Выборка: список лидеров индекса РСПП «Ответственность и Открытость». Учитывается динамика по **14** базовым показателям

**Материал для анализа:** Публичные нефинансовые отчеты (Годовые, Об устойчивом развитии, Интегрированные и др.)

Об индексах РСПП : <http://pcnp.pf/activity/social/>

Методика составления индексов РСПП представлена на сайте РСПП :

<http://xn--o1aabe.xn--p1ai/activity/social/>

Методика регулярно актуализируется по мере развития проекта

## Материал для анализа

Публичные нефинансовые (годовые, ОУР, интегрированные), опубликованные на сайтах компаний на русском языке.

### Для индекса РСПП «Ответственность и открытость»:

Учитываются данные по **46** показателям, включающим **88** индикаторов

### Для индекса РСПП «Вектор устойчивого развития»:

Выборка: список лидеров индекса РСПП «ОиО»

Учитывается динамика по **14** базовым показателям

Об индексах РСПП : <http://pcpp.pcf/activity/social/>

### Для Фондовых индексов УР МосБиржи-РСПП:

Перечень эмитентов из числа компаний-лидеров по соответствующим индексам РСПП:

<https://www.moex.com/ru/index/MRRT>

<https://www.moex.com/ru/index/MRSV>

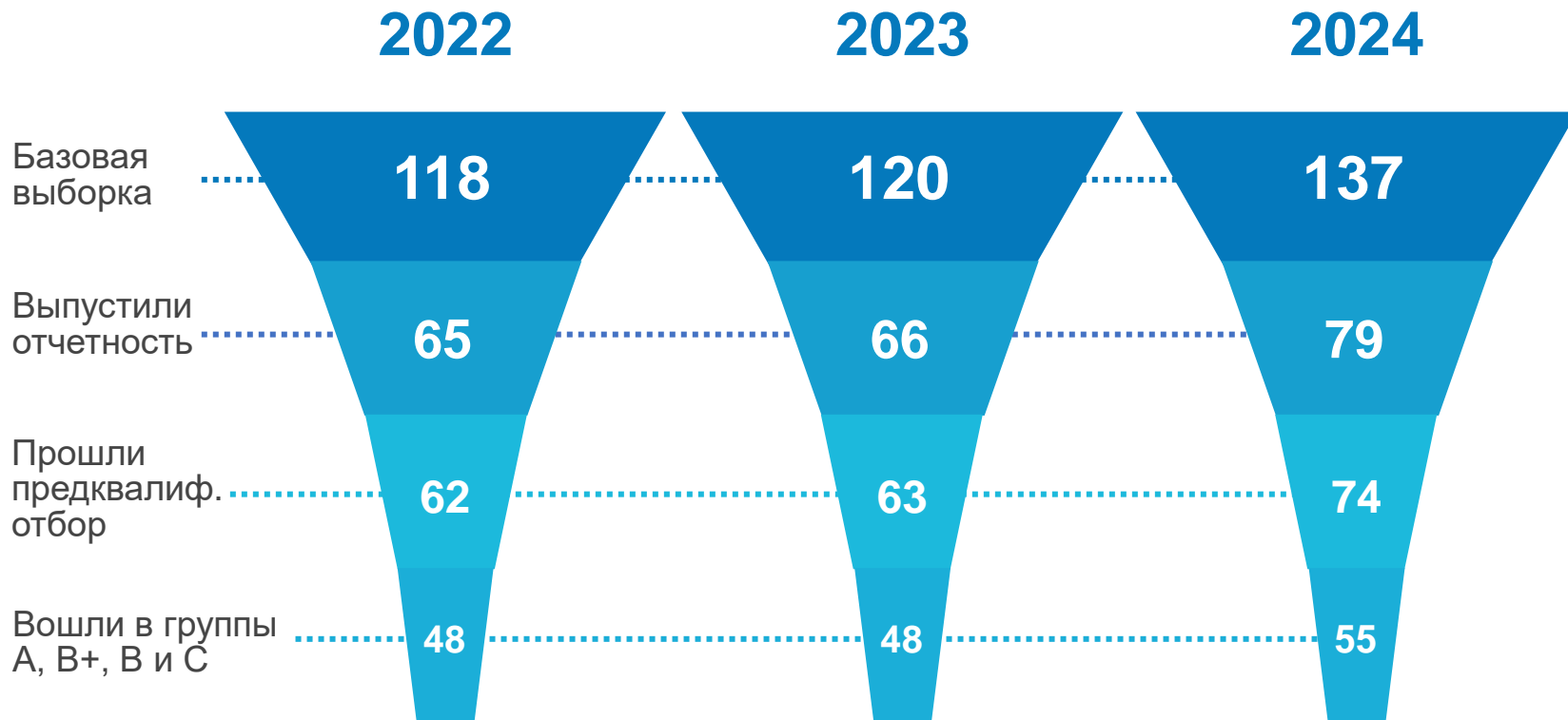
## Тематическая структура

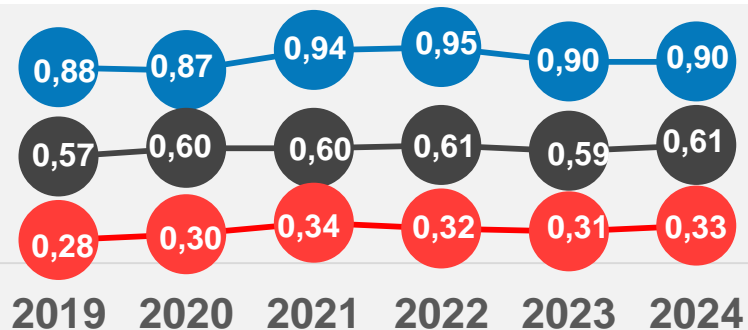


## ШКАЛА ДЛЯ ОЦЕНКИ ЗНАЧЕНИЯ ИНДИКАТОРА

- О** **Уровень раскрытия «Отчетность»** (консолидированные данные, отражающие ситуацию в масштабе всей компании):
- 5 баллов – данные раскрыты за 3 года и более
  - 4 балла – данные раскрыты за 2 года
  - 3 балла – данные раскрыты за 1 год
- И** **Уровень раскрытия «Иллюстрация»** (конкретное направление работы в области УР иллюстрируется конкретными примерами):
- 2 балла
- Д** **Уровень раскрытия «Декларация»** (внимание компании к теме заявлено в общем виде – со ссылкой на корпоративный документ):
- 1 балл
- 0** **Нулевой уровень** (информация не представлена ни в каком виде):
- 0 баллов

ПРОАНАЛИЗИРОВАНЫ ДАННЫЕ ПО 137 КОМПАНИЯМ, В РАСЧЕТ ИНДЕКСОВ  
ВОШЛИ 74 КОМПАНИИ, В ГРУППЫ А, В+, В, С – 55 КОМПАНИЙ

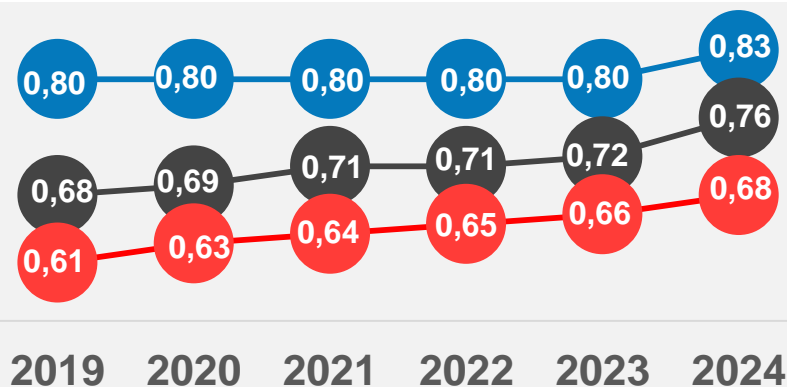




— Наивысшие значения индекса

— Среднее значение индекса (по финальной выборке)

— Среднее значение индекса (по базовой выборке)



— Среднее значение индекса для группы А

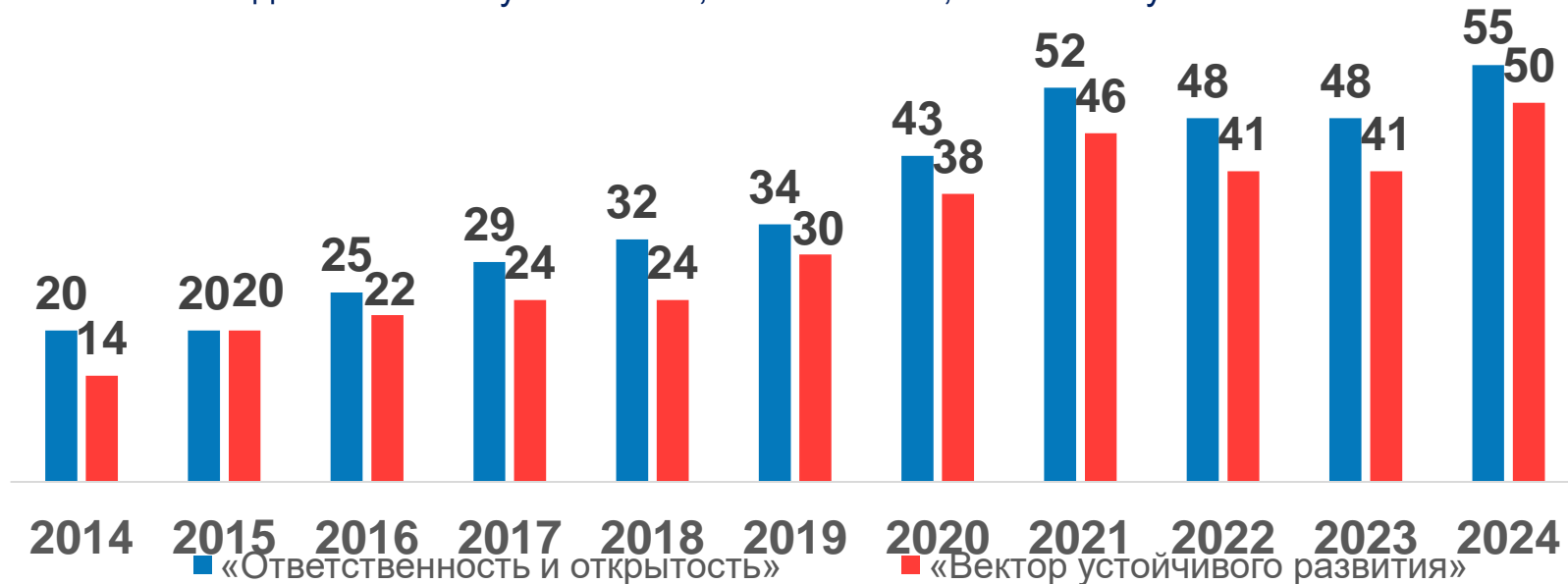
— Среднее значение индекса для групп А и В\*

— Среднее значение индекса для группы В\*


\*С 2021 года – группы В+ и В, диапазон значений оценки совпадает с группой В в 2019-2020 гг.

## ЗА 10 ЛЕТ УДВОИЛОСЬ КОЛИЧЕСТВО КОМПАНИЙ, ПОПАДАЮЩИХ В ИНДЕКСЫ

в 2022 и 2023 годах их стало чуть меньше, чем в 2021 г. , а в 2024 – уже больше.



\*указано количество компаний, вошедших в индекс по результатам расчета.



# Компании-лидеры, показавшие наибольшую стабильность в индексе «Ответственность и открытость» в течение 10 лет 2014-2023 гг.

Компания	2014	2015	2016	2017	2018	2019	2020	2021	2022	2023	2024
Газпром	+	+	+	B	A	A	A	A	A	A	A
ЛУКОЙЛ	+	+	+	A	A	A	A	A	A	A	A
Металлоинвест	+	+	+	A	A	A	A	A	B+	A	A
Норильский никель	+	+	+	A	A	A	A	A	A	A	A
Северсталь	+	+	+	A	A	A	A	A	A	A	A

### ВЫСОКИЙ УРОВЕНЬ РАСКРЫТИЯ:



### НИЗКИЙ УРОВЕНЬ РАСКРЫТИЯ:



*\*Минимально возможное значение – 0 баллов, максимально возможное значение – 5 баллов.*

*Средний балл раскрытия отдельных показателей рассчитан по компаниям, вошедшим в финальные выборы.*



## Позитивная динамика

Показатель	Ср. балл, 2023	Ср. балл, 2024	Δ, 2024-2023
Соблюдение прав человека	1,73	2,68	↑ 0,95
Затраты на обучение персонала	1,95	2,62	↑ 0,67
Уплаченные налоги	2,76	3,35	↑ 0,59
Доля закупок у местных поставщиков	2,52	3,05	↑ 0,53
Выбросы в атмосферу	2,94	3,36	↑ 0,42

## Негативная динамика

Показатель	Ср. балл, 2023	Ср. балл, 2024	Δ, 2024-2023
Управление вопросами УР в цепочке поставок	3,29	2,61	↓ -0,68
Конкретизация подходов в корпполитиках	2,65	2,24	↓ -0,41
Риски УР	3,65	3,38	↓ -0,27
Противодействие коррупции	3,86	3,74	↓ -0,12
Структура управления в сфере УР	3,22	3,12	↓ -0,10

\*Средний балл раскрытия отдельных показателей в 2023 и 2024 гг. рассчитан по компаниям, вошедшим в финальную выборку

**43 из 55** компаний (**78%**), вошедших в индексы РСПП в **2024** году, имеют какую-либо форму независимого подтверждения!

(в **2023** году **34 из 48** компаний (**71%**), вошедших в индексы РСПП, имели какую-либо форму независимого подтверждения!

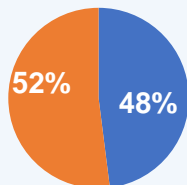
Доля компаний, прошедших аудит и/или общественное заверение, повышается от группы «С» к группе «А» (2024/2023)

Группа индекса «Ответственность и открытость»	Кол-во компаний	Прошли или аудит, или общ. заверение	Прошли аудит	Прошли общ. заверение	Прошли и аудит, и общ. заверение
Группа А	25/19	24/18	23/16	19/10	18/8
Группа В+	17/16	14/11	12/9	5/5	3/2
Группа В	6/8	3/4	2/4	3/1	2/1
Группа С	7/5	2/1	2/1	0/0	0/0
<b>ИТОГО</b>	<b>55/48</b>	<b>43/34</b>	<b>39/30</b>	<b>27/16</b>	<b>23/11</b>

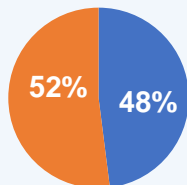
# Независимое подтверждение отчетности по данным Национального регистра корпоративных нефинансовых отчетов

Соотношение компаний, которые проводят внешнее заверение:

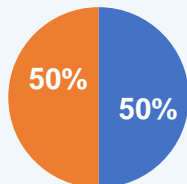
Отчеты, выпущенные в 2022 году



Отчеты, выпущенные в 2023 году



Отчеты, выпущенные в 2024 году

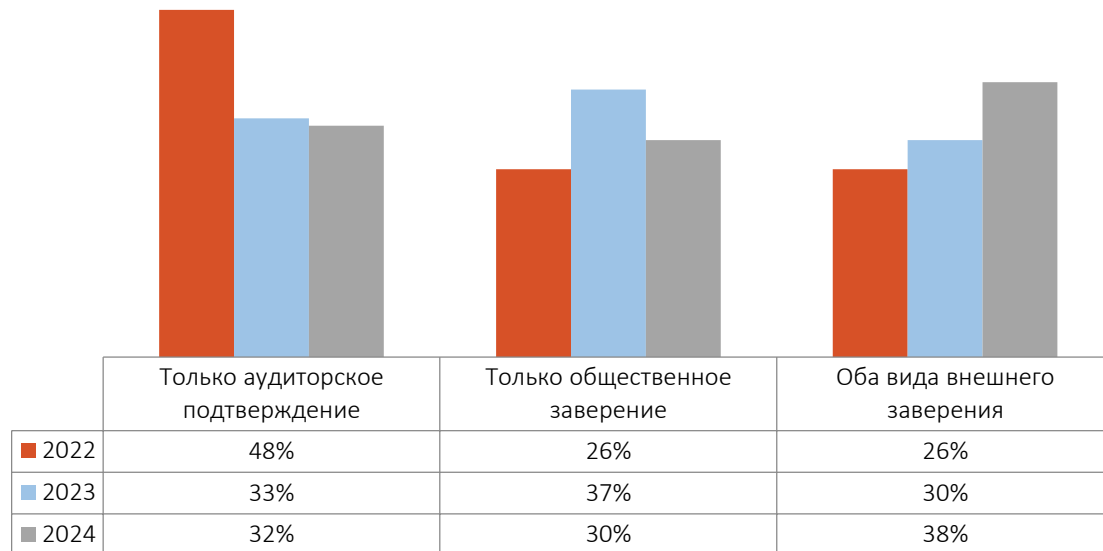


■ Проводят внешнее заверение

■ Не проводят внешнее заверение

Среди компаний, который проводят независимое подтверждение, **38%** - провели оба вида внешнего заверения в 2024 году

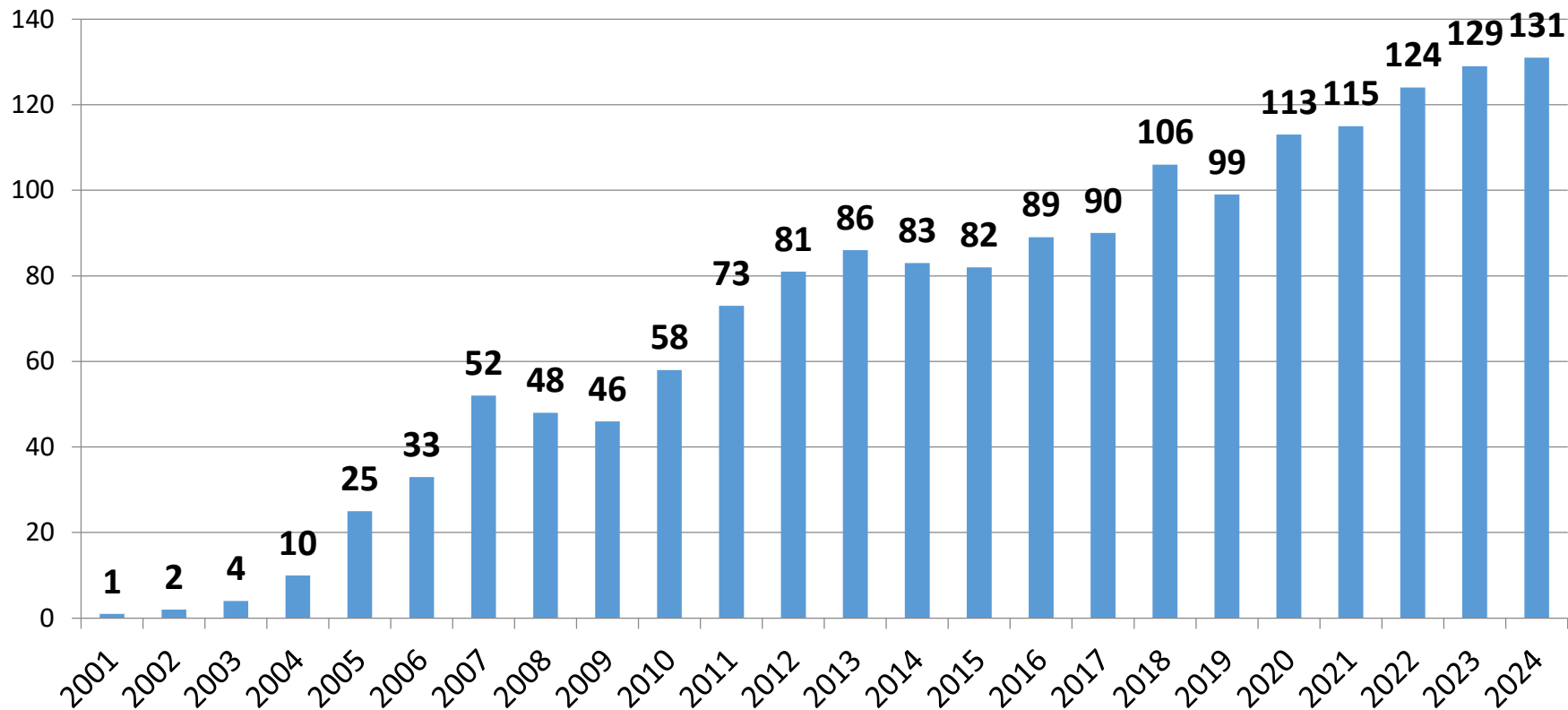
Сравнительное соотношение по типам полученного независимого подтверждения:



В 90% случаев общественное заверение проводилось в РСПП



## Количество нефинансовых отчетов, зарегистрированных в Национальном регистре отчетов в разбивке по годам (2001-2024 гг.)



## Индекс МосБиржи-РСПП

### «Ответственность и открытость» (MRRT)

В Базу его расчета входят Акции, Эмитенты которых в полной мере раскрывают информацию по УР/КСО. Взвешенный по капитализации с учетом free - float

## Индекс МосБиржи-РСПП

### «Вектор устойчивого развития» (MRSV)

Индекс МосБиржи-РСПП

«Вектор устойчивого развития полной доходности брутто»

и другие производные индексы

В Базу расчета входят Акции, показавшие лучшую динамику результативности в сфере УР/КСО.

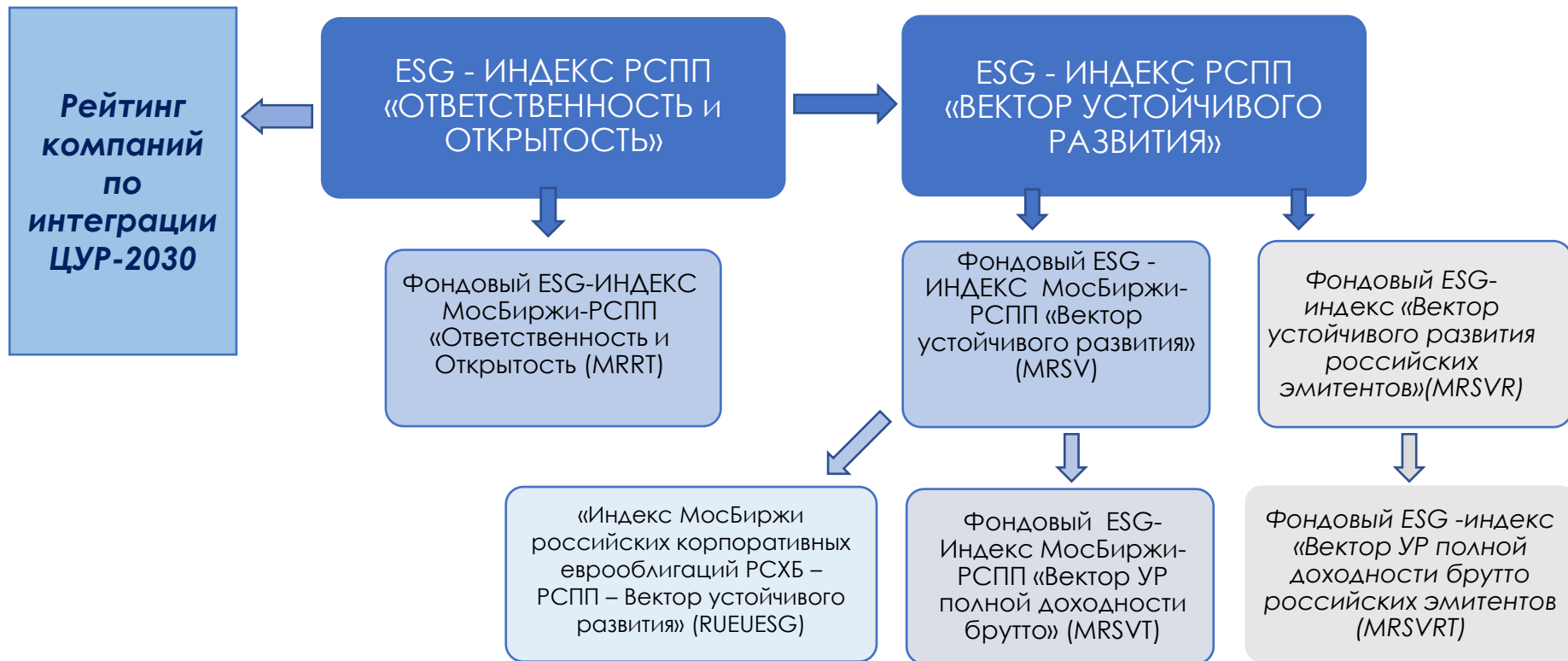
Фондовые индексы разрабатываются совместно Московской Биржей и РСПП с 2019 года. Список **эмитентов МосБиржи, включаемых в фондовые ESG индексы** формируется из числа компаний-лидеров из индексов РСПП с аналогичным названием. Лидеры определяются по результатам анализа публичной отчетности крупнейших российских компаний. В расчетах MRSV учитываются индивидуальные интегральные показатели (индексы) компаний в индексе РСПП.

<https://www.moex.com/ru/index/MRRT>



<https://www.moex.com/ru/index/MRSV>

# Семейство индексов и рейтингов устойчивого развития РСПП и МосБиржи-РСПП (ESG инструменты независимой оценки)



# Использование в практике ответственного инвестирования ESG-Индексов РСПП и МосБиржи-РСПП

4

ESG БПИФа (ESG ETF)  
действуют в настоящее время

Финансовые организации: устойчивое финансирование, ESG инвестиционные фонды

Московская биржа → ESG фондовые индексы МосБиржи

РСХБ Управление Активами → ESG БПИФ\* ( РСХБ - Вектор устойчивого развития полной доходности брутто)

УК Первая  
(Сбер Управление Активами) → ESG БПИФ (Первая - Фонд Ответственные инвестиции)

РСХБ Управление Активами → ESG БПИФ (РСХБ - Российские корпоративные еврооблигации И-Эс-Джи)

АО ВИМ Инвестиции  
(ВТБ Капитал Управление Активами) → ESG БПИФ (БПИФРФИ "Устойчивое развитие российских компаний")

\*БПИФ - биржевой паевой инвестиционный фонд (ESG ETF)

Общий объем аккумулированных средств в декабре 2022 г. – 1, 223 млрд.

Рейтинговые агентства, институты развития и другие организации: взаимодополняемость инструментов и новые инструменты оценки:

Рейтинговое агентство RAEX- Europe → первичная база для ESG рейтинга и ESG отчетов по компаниям опирается на индекс «Ответственность и Открытость» (использовалось при формировании выборки)

Рейтинг по ЦУР ООН → базовая выборка сформирована на основе перечня компаний ESG индекса РСПП «Ответственность и Открытость»

ВЭБ.РФ, институты развития → возможность повышения качества оценки потенциала «зеленых» проектов за счет учета ESG оценки компаний, реализующих и предлагающих такие проекты.



# Национальная Премия

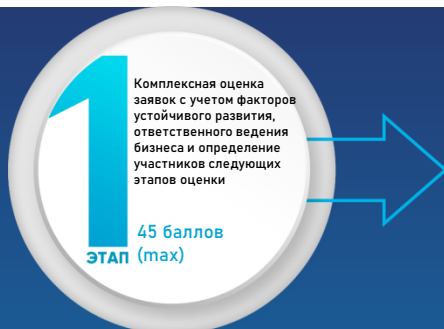
# «ЛИДЕРЫ ОТВЕТСТВЕННОГО БИЗНЕСА»

ПРЕМИЯ В ОБЛАСТИ ПРЕДПРИНИМАТЕЛЬСКОЙ ДЕЯТЕЛЬНОСТИ  
ДЛЯ КРУПНЫХ РОССИЙСКИХ КОМПАНИЙ, СОБЛЮДАЮЩИХ  
ПРИНЦИПЫ ОТВЕТСТВЕННОГО ВЕДЕНИЯ БИЗНЕСА И КОМПЛЕКСНО  
РАСКРЫВАЮЩИХ ИНФОРМАЦИЮ ОБ ЭТОМ В ПУБЛИКУЕМОЙ  
НЕФИНАНСОВОЙ ОТЧЕТНОСТИ, УЧРЕЖДЕНА НА ОСНОВАНИИ ПОРУЧЕНИЯ  
ПРЕЗИДЕНТА РОССИЙСКОЙ ФЕДЕРАЦИИ В.В. ПУТИНА, ДАННОГО ПО ИТОГАМ  
ПРОШЕДШЕГО В МАРТЕ 2023 г. СЪЕЗДА РОССИЙСКОГО СОЮЗА  
ПРОМЫШЛЕННИКОВ И ПРЕДПРИНИМАТЕЛЕЙ (РСПП).



2023 RSPP





- ▶ Наличие у компании оценки, полученной в рамках комплексных российских индексов и рейтингов (рэнкингов) устойчивого развития (ESG), проведенной на основе анализа нефинансовой отчетности, выпущенной в год проведения Премии, и позиция в них
- ▶ Наличие независимого подтверждения отчета, выпущенного в год подачи заявки (общественное заверение и/или аудиторское подтверждение)
- ▶ Наличие в нефинансовом отчете компании, выпущенном в год проведения Премии, информации о включенной в заявку программе (программах)
- ▶ Участие компании в системе социального партнёрства и иных деловых объединениях, связанных с продвижением интересов бизнеса



Рассматриваются программы по тематическим направлениям (номинациям) по критериям:

- ▶ Общественная значимость проблемы, на решение которой направлена программа
- ▶ Наличие документально подтвержденных позиции, стратегии, политик в области устойчивого развития и/или отдельных ее направлений в соответствии с номинацией
- ▶ Системный подход к управлению программой
- ▶ Наличие и подтверждение результатов программы
- ▶ Внешнее признание программы и общественная поддержка



- ▶ Итоговая сумма баллов по результатам I и II этапа оценки заявок компаний
- ▶ Соответствие группе в ESG-Индексе РСПП «Вектор устойчивого развития» для номинантов Премии, которые лидируют по сумме набранных баллов по итогам I и II этапов оценки
- ▶ Наличие программ в тройке с лучшими результатами по номинациям II этапа



# ПРОЕКТЫ РСПП В ОБЛАСТИ КОРПОРАТИВНОЙ СОЦИАЛЬНОЙ ОТВЕТСТВЕННОСТИ И УСТОЙЧИВОГО РАЗВИТИЯ

## МЕТОДИЧЕСКИЙ ИНСТРУМЕНТАРИЙ

### Хартии российского бизнеса



Социальная хартия



Антикоррупционная хартия

### Рекомендации РСПП



Базовые индикаторы результативности



Пять шагов на пути к социальной устойчивости компании



Рекомендации по проведению самооценки по ISO 26000:2010



Рекомендации РСПП по поддержанию и продвижению повестки устойчивого развития

### Глобальный договор ООН

Повестка дня в области устойчивого развития на период до 2030 года / ЦУР ООН – 2030

ISO 26000:2010  
ГОСТ Р ИСО 26000:2012  
«Руководство по социальной ответственности»



Global Compact  
Network Russia



Международная организация труда



Организации ООН в России



## ПРАКТИЧЕСКИЙ ИНСТРУМЕНТАРИЙ

### Реестры РСПП



Участник  
Социальной хартии  
российского бизнеса



Сводный реестр участников  
Антикоррупционной хартии  
российского бизнеса



Национальный регистр  
соглашений о социальном  
партнерстве



НАЦИОНАЛЬНЫЙ РЕГИСТР  
корпоративных  
нефинансовых отчетов

### Электронные библиотеки

Библиотека  
корпоративных  
нефинансовых  
отчетов (КНО)

Библиотека  
корпоративных  
практик  
социальной  
направленности

### Публикации

#### Аналитические обзоры о практике отчетности



#### Сборники корпоративных практик



### Инструменты оценки



Всероссийский конкурс РСПП  
«Флагманы  
бизнеса:  
динамика,  
ответственность,  
устойчивость»



Национальная  
Премия  
«ЛИДЕРЫ  
ОТВЕТСТВЕННОГО  
БИЗНЕСА»



Общественное  
заверение  
КНО

Индексы РСПП  
по устойчивому  
развитию  
(ESG-индексы)

«Ответственность  
и открытость»  
«Вектор устойчивого  
развития»

Фондовые индексы  
устойчивого развития  
МосБиржи – РСПП

Исследования, опросы

**Спасибо за внимание!**

**Подробная информация  
на сайте РСПП:**

**[рспп.рф](http://рспп.рф)**

**[www.rspp.ru](http://www.rspp.ru)**