



Показатели

Национального Рейтинга состояния инвестиционного климата в субъектах Российской Федерации.

Камчатский край

Москва, 2019



Перед всеми регионами ДФО поставлена амбициозная задача – войти в ТОП-30 по результатам Рейтинга к 2020 году.



В 2019 году в ТОП-30 вошли Саха Якутия и Камчатский край.

*«Повышение инвестиционной привлекательности регионов Дальнего Востока»,
С. Чупшева — Генеральный директор, Агентство стратегических инициатив по продвижению новых
проектов (АСИ), 05.09.2019
Восточный Экономический Форум*



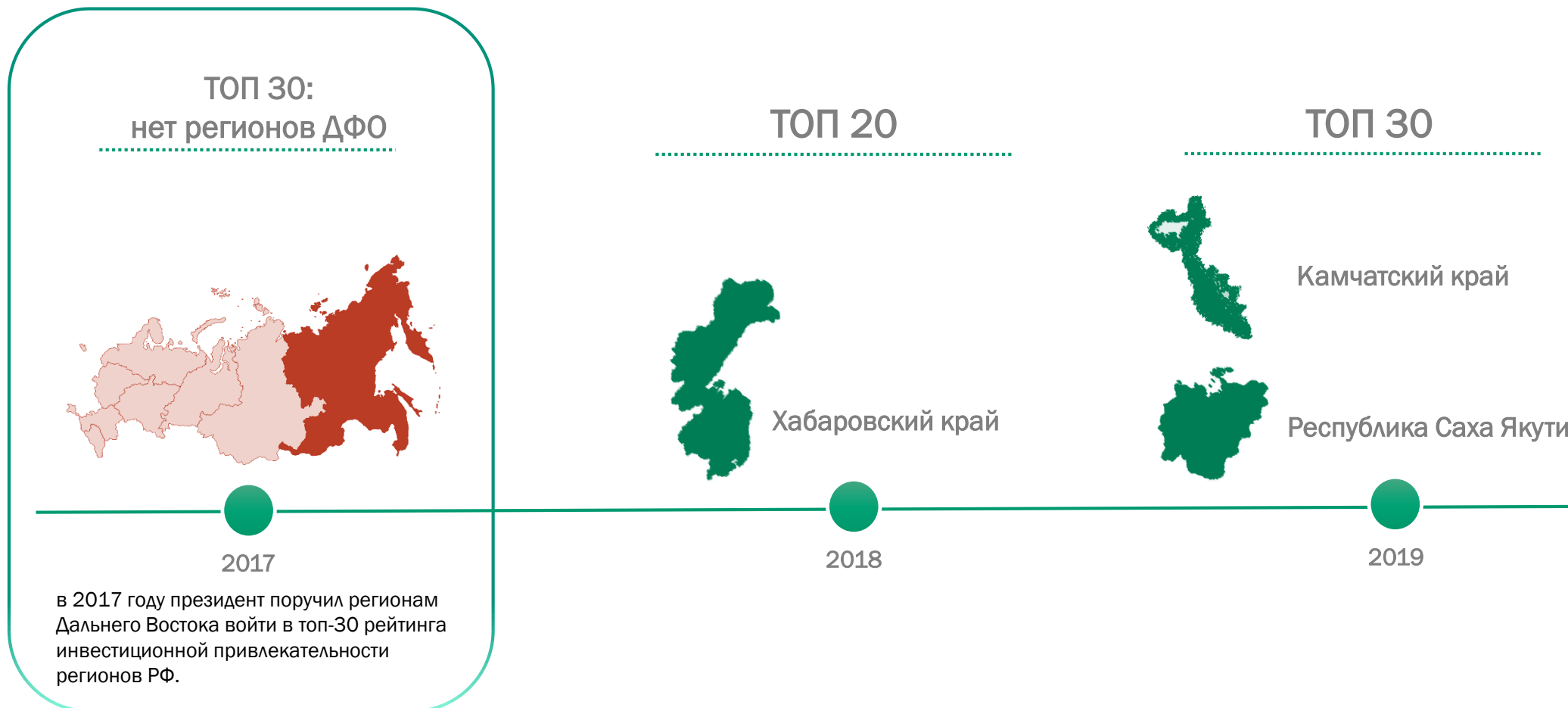
Условные обозначения:

Изменения показателя в регионе
(Камчатский край) относительно
2018 года

-  Положительная динамика
-  Отрицательная динамика

Показатель региона (Камчатский
край) в сравнении с ДФО

- 2,84** Ниже показателя по ДФО
- 3,70** Выше показателя по ДФО



А Регуляторная среда

- А 1 Эффективность процедур регистрации предприятий
- А 2 Эффективность процедур по выдаче разрешений на строительство
- А 3 Эффективность процедур по регистрации прав собственности
- А 4 Эффективность процедур по выдаче лицензий
- А 5 Эффективность процедур по подключению электроэнергии

Б Институты для бизнеса

- Б 1 Эффективность институтов, обеспечивающих защищенность бизнеса
- Б 2 Административное давление на бизнес
- Б 3 Эффективность работы организационных механизмов поддержки бизнеса
- Б 4 Качество информационной поддержки инвесторов и бизнеса

В Инфраструктура и ресурсы

- В 1 Качество и доступность инфраструктуры
- В 2 Эффективность процедур постановки на кадастровый учет и качество территориально планирования
- В 3 Качество и доступность финансовой поддержки
- В 4 Качество и доступность трудовых ресурсов

Г Поддержка малого предпринимательства

- Г 1 Уровень развития малого предпринимательства в субъекте РФ
- Г 2 Качество организационной, инфраструктурной и информационной поддержки малого предпринимательства
- Г 3 Эффективность нефинансовой поддержки малого предпринимательства
- Г 4 Эффективность финансовой поддержки малого предпринимательства

A

Регуляторная среда

A 1

Эффективность процедур регистрации предприятий

A 3

Эффективность процедур по регистрации прав собственности

A 5

Эффективность процедур по подключению электроэнергии

Показатели рейтинга Регуляторная среда. Камчатский край

Далее рассмотрены показатели, на которых акцентировано внимание на выступлении С. Чупшевой — Генерального директора Агентство стратегических инициатив по продвижению новых проектов (АСИ), 05.09.2019 «Повышение инвестиционной привлекательности регионов Дальнего Востока».

A1 Эффективность процедур регистрации предприятий

Среднее время и количество процедур

Среднее время регистрации юридических лиц в Камчатском крае в 2019 году по сравнению с 2018 годом сократилось на 6 дней.

Время регистрации юридических лиц выше, чем в среднем по ДФО.

	Камчатский край 2017	Камчатский край 2018	Камчатский край 2019	ДФО 2019
Среднее время регистрации (в днях)	14,14	16,60	-6,04 10,59	9,99

Среднее количество процедур, необходимых для регистрации юридических лиц в Камчатском крае в 2019 году по сравнению с 2018 годом сократилось почти на 0,86 процедур.

В среднем, количество процедур в 2019 году в Камчатском крае ниже, чем по ДФО

	Камчатский край 2017	Камчатский край 2018	Камчатский край 2019	ДФО 2019
Среднее количество процедур (в штуках)	4,59	4,59	-0,86 3,70	3,83



Уровень удовлетворённости прохождения процедур регистрации, средняя оценка

	Камчатский край 2017	Камчатский край 2018	Камчатский край 2019		ДФО 2019
Я удовлетворён скоростью регистрации предприятий	4,18	4,28	+0,13	4,41	4,29
Я удовлетворён стоимостью регистрации	4,25	3,96	-0,07	3,89	4,06
В регионе достаточно мест осуществления регистрации	3,79	4,40	+0,3	4,70	4,26
При прохождении процедуры нет необходимости предоставлять дополнительные, не предусмотренные законодательством документы	4,32	4,60	-0,23	4,37	4,19
Сотрудники регистрирующих органов работают профессионально	4,54	4,36	+0,38	4,74	4,47



Среднее время и количество процедур

Среднее время регистрации прав собственности в Камчатском крае в 2019 году по сравнению с 2018 годом увеличилось почти на 5 дней.

Среднее время регистрации прав собственности (в днях)	Камчатский край 2017	Камчатский край 2018	Камчатский край 2019	ДФО 2019
	42,31	12,71	+4,83 17,53	17,57

Среднее количество процедур, при регистрации прав собственности в Камчатском крае в 2019 году по сравнению с 2018 годом сократилось на 0,83 процедуры.

Количество процедур в 2019 году в Камчатском крае ниже, чем по ДФО почти в 2 раза.

Среднее количество процедур (в штуках)	Камчатский край 2017	Камчатский край 2018	Камчатский край 2019	ДФО 2019
	2,93	2,50	-0,83 1,67	3,18



Уровень удовлетворённости прохождения процедур по регистрации прав собственности, средняя оценка

	Камчатский край 2017	Камчатский край 2018	Камчатский край 2019		ДФО 2019
Я удовлетворён скоростью регистрации прав собственности	4,17	4,29	+0,31	4,60	4,12
В регионе достаточно мест, осуществляющих прием документов на процедуру государственной регистрации прав	4,41	4,29	+0,18	4,47	3,97
При прохождении процедуры регистрации прав собственности нет необходимости предоставлять не предусмотренные законодательством документы	4,66	4,57	+0,30	4,87	4,55
Сотрудники, работающие в местах приема документов, работают профессионально	4,34	4,29	+0,31	4,60	4,10



Среднее время и количество процедур

Среднее время подключения к электросетям в Камчатском крае в 2019 году по сравнению с 2018 годом сократилось почти в два раза.

Время подключения к электросетям в Камчатском крае, ниже, чем в среднем по ДФО.

	Камчатский край 2017	Камчатский край 2018	Камчатский край 2019	ДФО 2019
Среднее время подключения (в днях)	Недостаточно данных	94,5	-43,50 51,00	64,93

Среднее количество процедур при подключении к электросетям в Камчатском крае в 2019 году по сравнению с 2018 годом сократилось почти на 2 процедуры.

В среднем, количество процедур в 2019 году в Камчатском крае меньше, чем по ДФО.

	Камчатский край 2017	Камчатский край 2018	Камчатский край 2019	ДФО 2019
Среднее количество процедур (в шт.)	Недостаточно данных	6,55	-1,66 4,89	5,99



Уровень удовлетворённости процедурами по подключению электроэнергии, средняя оценка

	Камчатский край 2017	Камчатский край 2018	Камчатский край 2019*		ДФО 2019
Я удовлетворён скоростью процедуры подключения к электросетям	Недостаточно данных	3,60	+0,96	4,56	4,01
Я удовлетворён стоимостью подключения к электросетям	Недостаточно данных	3,85	+0,15	4,00	4,07
В процессе подключения не возникло проблем, связанных с недостаточностью мощностей у сетевой компании	Недостаточно данных	4,65	-0,09	4,56	4,54
При прохождении процедуры нет необходимости предоставлять не предусмотренные законодательством документы	Недостаточно данных	4,9	-0,12	4,78	4,48
Сотрудники органов, подключающих к электроэнергии работают профессионально	Недостаточно данных	4,65	+0,24	4,89	4,58



* Минимальная выборка

Б

Институты для бизнеса

Б 2

Административное давление
на бизнес

Показатели рейтинга Институты для бизнеса. Камчатский край

Далее рассмотрены показатели, на которых акцентировано внимание на выступлении С. Чупшевой — Генерального директора Агентство стратегических инициатив по продвижению новых проектов (АСИ), 05.09.2019 «Повышение инвестиционной привлекательности регионов Дальнего Востока».

Б 2 Административное давление на бизнес

Среднее количество контрольно-надзорных мероприятий в Камчатском крае

Количество контрольно-надзорных мероприятий в Камчатском крае 2019 году, по сравнению с 2018 года увеличилось на 1 процедуру.

В среднем, количество контрольно-надзорных мероприятий в 2019 году в Камчатском крае меньше, чем по ДФО.

	Камчатский край 2017	Камчатский край 2018	Камчатский край 2019	ДФО 2019
Среднее количество контрольно- надзорных мероприятий	4,04	3,10	-1,01 4,11	4,91



Доля компаний, столкнувшихся с давлением со стороны органов власти или естественных монополий

	Камчатский край 2017	Камчатский край 2018	Камчатский край 2019	ДФО 2019
Правоохранительные органы (Полиция, Прокуратура, Следственный комитет, и др.)	29%	17%	+5 п.п. 23%	20%
Прочие органы исполнительной власти (иные контрольно-надзорные органы) (региональные администрации, федеральные и региональные министерства, ведомства и службы, Федеральная миграционная служба, Федеральная таможенная служба и др.)	22%	23%	+2 п.п. 25%	23%
Органы судебной власти (суды общей юрисдикции, арбитражные суды)	14%	15%	+5 п.п. 20%	16%
Органы законодательной власти (областная/городская дума, законодательное собрание, областной совет депутатов и т.п.)	22%	16%	+6 п.п. 22%	21%
Естественные монополии (Водо-, газо-, электро-снабжение, канализация, транспорт и проч.)	23%	22%	+8 п.п. 30%	26%



В Инфраструктура и ресурсы

В 3 Качество и доступность
финансовой поддержки

В 4 Качество и доступность
трудовых ресурсов

Показатели рейтинга Инфраструктура и ресурсы. Камчатский край

Далее рассмотрены показатели, на которых акцентировано внимание на выступлении С. Чупшевой — Генерального директора Агентство стратегических инициатив по продвижению новых проектов (АСИ), 05.09.2019 «Повышение инвестиционной привлекательности регионов Дальнего Востока».

Удовлетворённость условиями получения финансовой поддержки, средняя оценка

	Камчатский край 2017	Камчатский край 2018	Камчатский край 2019		ДФО 2019
Удовлетворённость скоростью получения финансовой поддержки	2,66	3,04	+0,03	3,07	2,30
Удовлетворённость доступностью участия в процедурах получения финансовой поддержки	2,91	3,04	+0,14	3,18	2,55
Удовлетворённость понятностью необходимых документов и требований к их заполнению	3,47	3,30	+0,43	3,73	3,15
Удовлетворённость удобством организации процедур по получению финансовой поддержки	3,25	3,09	+0,47	3,56	2,75
Удовлетворённость прозрачностью процедур по получению финансовой поддержки	3,26	3,52	+0,12	3,64	2,98
Удовлетворённость полнотой информации о процедурах получения финансовой поддержки	3,41	4,00	-0,33	3,67	3,27
Удовлетворённость достаточностью размера финансовой поддержки	2,63	2,91	-0,15	2,76	2,46



Оценка доступности необходимых трудовых ресурсов, средняя оценка

	Камчатский край 2017	Камчатский край 2018	Камчатский край 2019		ДФО 2019
Наличием достаточного количества трудовых ресурсов необходимой квалификации в регионе для Вашего бизнеса	2,72	2,86	-0,22	2,64	2,65
Количеством времени, требуемым для поиска сотрудников необходимой квалификации для вашего бизнеса в регионе	2,61	2,82	-0,16	2,66	2,63
Денежной стоимостью поиска сотрудников для вашего бизнеса в регионе	3,37	3,49	-0,16	3,33	3,38
Профессионализмом и навыками найденных в регионе сотрудников для вашего бизнеса	2,97	3,01	-0,17	2,84	2,94



Г Поддержка малого предпринимательства

- Г 2 Качество организационной, инфраструктурной и информационной поддержки малого предпринимательства
- Г 4 Эффективность финансовой поддержки малого предпринимательства

Показатели рейтинга Поддержка малого предпринимательства. Камчатский край

Далее рассмотрены показатели, на которых акцентировано внимание на выступлении С. Чупшевой — Генерального директора Агентство стратегических инициатив по продвижению новых проектов (АСИ), 05.09.2019 «Повышение инвестиционной привлекательности регионов Дальнего Востока» .

Уровень удовлетворённости поддержки малого бизнеса, средняя оценка

	Камчатский край 2017	Камчатский край 2018	Камчатский край 2019		ДФО 2019
Удовлетворённость КВАЛИФИКАЦИЕЙ ПЕРСОНАЛА организации поддержки малого и среднего бизнеса	3,76	3,91	+0,25	4,16	3,88
Удовлетворённость ДОСТУПНОСТЬЮ КОНСУЛЬТАЦИЙ (ОБРАЗОВАТЕЛЬНЫХ ПРОГРАММ)	3,88	4,10	+0,17	4,27	3,92
Удовлетворённость ОБЪЁМОМ предоставленной информации при использовании консультационных/ образовательных услуг	3,86	3,62	+0,57	4,19	3,86
Удовлетворённость ПОЛНОТОЙ ИНФОРМАЦИИ о консультационных/ образовательных услугах	3,81	4,02	+0,01	4,03	3,83



Уровень удовлетворённости финансовой поддержки, средняя оценка

	Камчатский край 2017	Камчатский край 2018	Камчатский край 2019		ДФО 2019
Удовлетворённость величиной процентных ставок	2,00	2,37	+0,16	2,53	2,37
Удовлетворённость требованиями к размеру залога, типу залога	2,14	2,72	-0,13	2,59	2,49
Удовлетворённость сроком кредитования	3,20	3,73	-0,30	3,43	3,45
Удовлетворённость таким условием кредита как максимальный размер кредитования	2,98	3,47	-0,32	3,15	3,24
Удовлетворённость сроками рассмотрения заявки	3,48	3,79	+0,09	3,88	3,59
Удовлетворённость процессом оформления кредита	3,48	3,79	+0,30	4,09	3,68



СЛЕДИТЕ ЗА НОВОСТЯМИ И ПОЛУЧАЙТЕ АКТУАЛЬНЫЕ КОММЕНТАРИИ



▲
АККАУНТЫ ВЦИОМ



Telegram
@WCIOMofficial



ЗНАТЬ, ЧТОБЫ ПОБЕЖДАТЬ!



Сайт ВЦИОМ: <https://wciom.ru>



Download on the
App Store

МОБИЛЬНОЕ ПРИЛОЖЕНИЕ



GET IT ON
Google play

