

**ПОШАГОВАЯ ИНСТРУКЦИЯ
РЕГИСТРАЦИИ
В ЛИЧНОМ КАБИНЕТЕ
АБИТУРИЕНТА НИУ ВШЭ**

НАБОР 2024 ГОДА

ШАГ 0 – ПОЛУЧЕНИЕ ЛОГИНА И ПАРОЛЯ

Ожидайте письма с логином и паролем на указанную при регистрации почту с адреса asav@hse.ru

Как правило, письмо приходит на почту в течение 15-20 минут

Регистрация в личном кабинете абитуриента магистратуры НИУ ВШЭ

asav@hse.ru Сегодня, 17:40
Кому: вам

Здравствуйте, Тестова Елизавета Григорьевна!

Вы зарегистрированы на портале Приемной комиссии НИУ ВШЭ.
=====

Личный кабинет абитуриента магистратуры: <https://priem.hse.ru/magabit.html>
Ваши учетные данные:

Отправить сообщение модератору
Информация: решение технических

С их помощью теперь можно войти в личный кабинет

Войти в Личный кабинет

ЛКАОТЛИЧНАЯ

Пароль

Войти в Личный кабинет

Контакты

Приемная комиссия Москва
Адрес: 101000, г. Москва, ул. Мясницкая, д. 20
Телефон: +7 (495) 771-32-20, +7 (495)

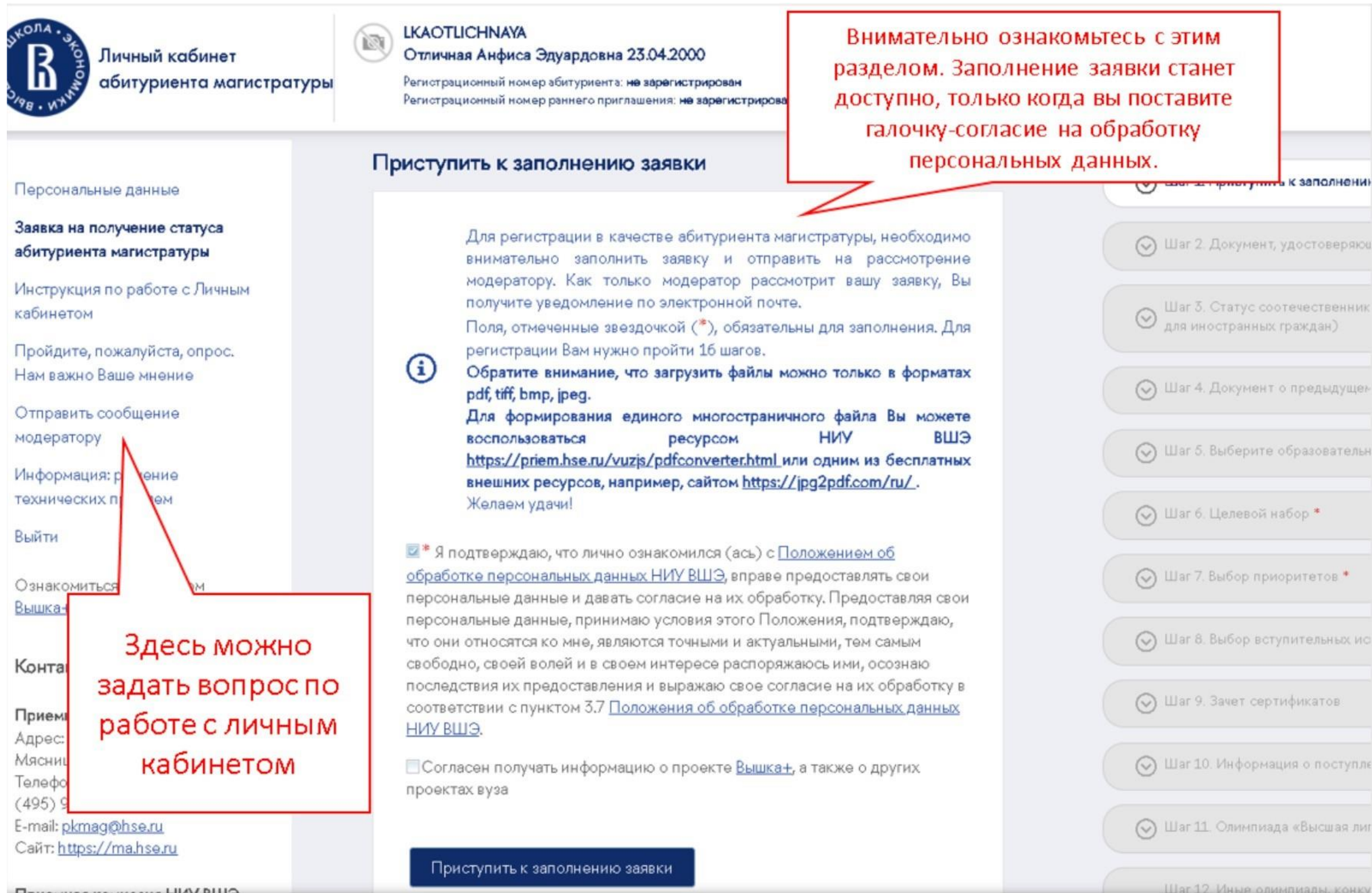
Здравствуйте, Отличная Анфиса Эдуардовна!
Вы зарегистрированы на портале Приемной комиссии НИУ ВШЭ.
=====

Личный кабинет абитуриента магистратуры: <https://priem.hse.ru/magabit.html>
Ваши учетные данные:
Логин: ЛКАОТЛИЧНАЯ
Пароль:
=====

Для подачи заявления о приеме в НИУ ВШЭ и его кампусы Вам необходимо предоставить необходимые сведения в личный кабинет, используя полученные логин и пароль.
Инструкция по работе с личным кабинетом и наиболее часто задаваемые вопросы доступны по ссылке <https://priem.hse.ru/magabit.html#manual>

Сайт: <https://spb.hse.ru/ma/>

Через некоторое время на указанную при регистрации почту Вам придет письмо с логином и паролем



Личный кабинет абитуриента магистратуры

ЛКАОТЛІСННАУА
Отличная Анфиса Эдуардовна 23.04.2000
Регистрационный номер абитуриента: **не зарегистрирован**
Регистрационный номер раннего приглашения: **не зарегистрирован**

Приступить к заполнению заявки

Персональные данные

Заявка на получение статуса абитуриента магистратуры

Инструкция по работе с Личным кабинетом

Пройдите, пожалуйста, опрос. Нам важно Ваше мнение

Отправить сообщение модератору

Информация: решение технических проблем

Выйти

Ознакомиться с проектом **Вышка+**

Контакты

Принимаем заявки
Адрес: Мясницкая ул. 20
Телефон: (495) 955-31-00
E-mail: pkmag@hse.ru
Сайт: <https://ma.hse.ru>

Для регистрации в качестве абитуриента магистратуры, необходимо внимательно заполнить заявку и отправить на рассмотрение модератору. Как только модератор рассмотрит вашу заявку, Вы получите уведомление по электронной почте. Поля, отмеченные звездочкой (*), обязательны для заполнения. Для регистрации Вам нужно пройти 16 шагов. **Обратите внимание, что загрузить файлы можно только в форматах pdf, tiff, bmp, jpeg.** Для формирования единого многостраничного файла Вы можете воспользоваться ресурсом НИУ ВШЭ <https://priem.hse.ru/vuzjs/pdfconverter.html> или одним из бесплатных внешних ресурсов, например, сайтом <https://jpg2pdf.com/ru/>. Желаем удачи!

* Я подтверждаю, что лично ознакомился (ась) с [Положением об обработке персональных данных НИУ ВШЭ](#), вправе предоставлять свои персональные данные и давать согласие на их обработку. Предоставляя свои персональные данные, принимаю условия этого Положения, подтверждаю, что они относятся ко мне, являются точными и актуальными, тем самым свободно, своей волей и в своем интересе распоряжаюсь ими, осознаю последствия их предоставления и выражаю свое согласие на их обработку в соответствии с пунктом 3.7 [Положения об обработке персональных данных НИУ ВШЭ](#).

Согласен получать информацию о проекте [Вышка+](#), а также о других проектах вуза

Внимательно ознакомьтесь с этим разделом. Заполнение заявки станет доступно, только когда вы поставите галочку-согласие на обработку персональных данных.

Здесь можно задать вопрос по работе с личным кабинетом

Шаг 1. Приступить к заполнению заявки

Шаг 2. Документ, удостоверяющий личность

Шаг 3. Статус соотечественник для иностранных граждан

Шаг 4. Документ о предыдущем образовании

Шаг 5. Выберите образовательный центр

Шаг 6. Целевой набор *

Шаг 7. Выбор приоритетов *

Шаг 8. Выбор вступительных испытаний

Шаг 9. Зачет сертификатов

Шаг 10. Информация о поступлении

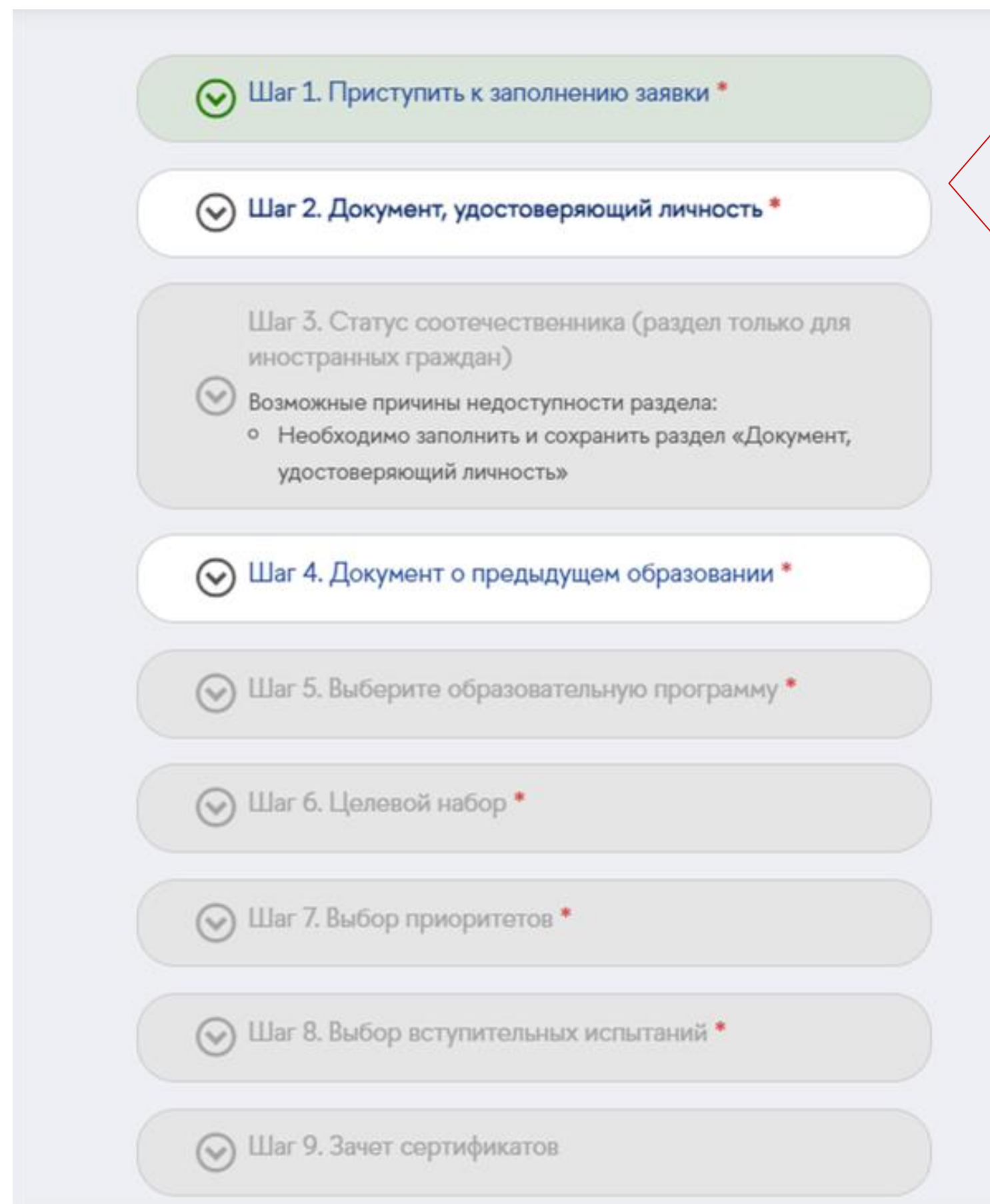
Шаг 11. Олимпиада «Высшая лига»

Шаг 12. Другие олимпиады, конкурсы

Приступить к заполнению заявки

ЗАПОЛНЕНИЕ ЗАЯВКИ

Важно! Заявку нужно заполнить до конца Шага 16 и отправить на проверку. Только после этого вы будете зарегистрированы как абитуриент выбранной образовательной программы.



Progress bar showing steps 1 through 9. Step 1 is highlighted in green, indicating it is completed. Steps 2 through 9 are in white with a downward arrow icon, indicating they are not yet completed. Step 3 includes a sub-section for reasons of inaccessibility.

- Шаг 1. Приступить к заполнению заявки *
- Шаг 2. Документ, удостоверяющий личность *
- Шаг 3. Статус соотечественника (раздел только для иностранных граждан)
 - Возможные причины недоступности раздела:
 - Необходимо заполнить и сохранить раздел «Документ, удостоверяющий личность»
- Шаг 4. Документ о предыдущем образовании *
- Шаг 5. Выберите образовательную программу *
- Шаг 6. Целевой набор *
- Шаг 7. Выбор приоритетов *
- Шаг 8. Выбор вступительных испытаний *
- Шаг 9. Зачет сертификатов

В меню справа отображаются шаги и ваш текущий прогресс. Звёздочкой * отмечены обязательные шаги и поля, выполненный шаг закрашивается зелёным.

Чтобы введённые вами данные сохранялись корректно, не забывайте нажимать “сохранить” - синяя кнопка внизу каждой страницы.

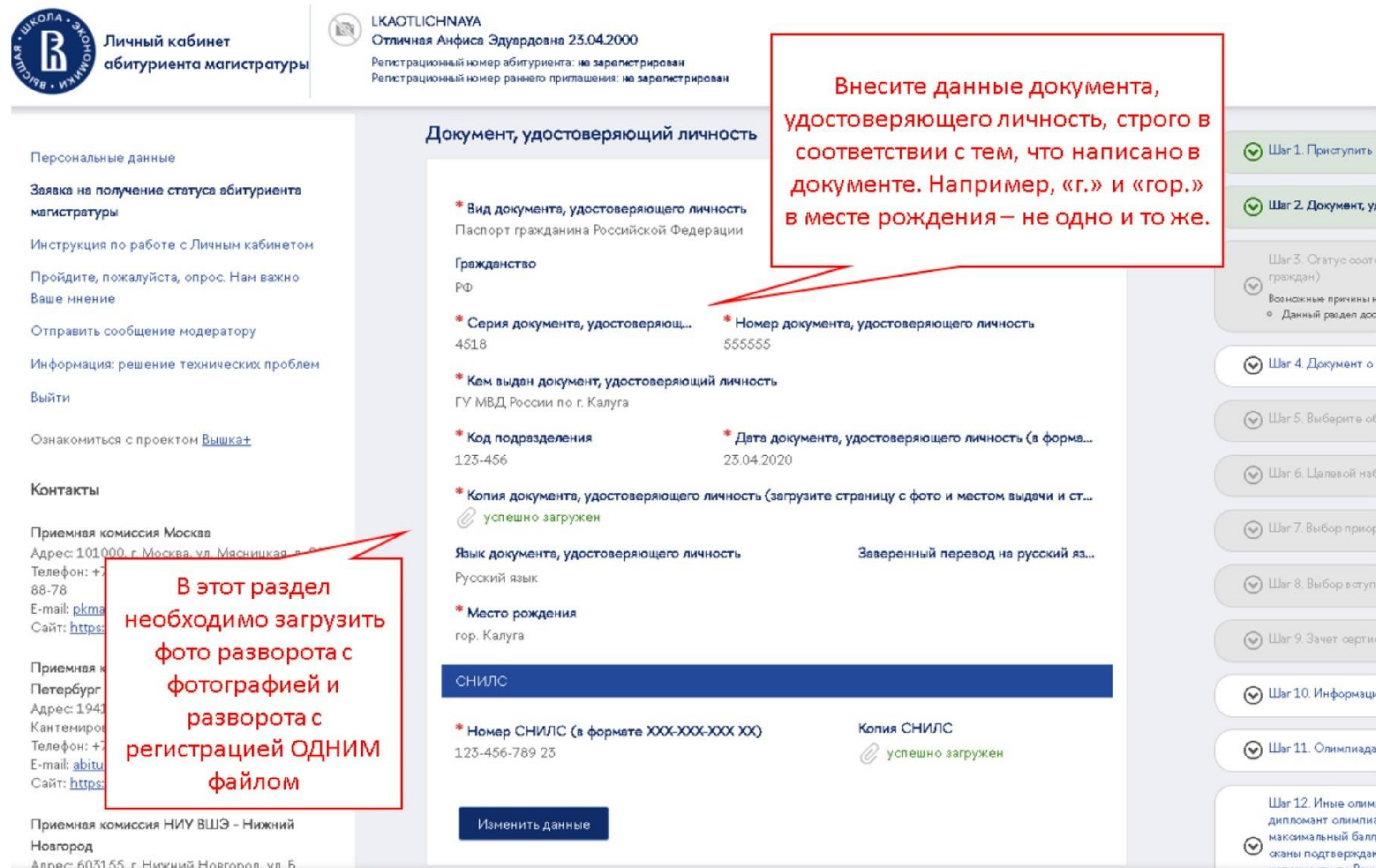


Сохранить

ШАГ 2 – ЗАПОЛНЕНИЕ ЛИЧНЫХ ДАННЫХ

1. Загрузите скан разворота **паспорта** с фотографией и скан страницы с пропиской **единым файлом**. Объединить файлы можно с помощью бесплатных онлайн-ресурсов (например: <https://www.ilovepdf.com/ru>).

2. Требования к заполнению **СНИЛС**. В случае, если у вас отсутствует СНИЛС вы можете заполнить это поле следующим образом: 000-000-000 00



Личный кабинет абитуриента магистратуры

Отличная Анфиса Эдуардовна 23.04.2000
Регистрационный номер абитуриента: не зарегистрирован
Регистрационный номер раннего приглашения: не зарегистрирован

Документ, удостоверяющий личность

* Вид документа, удостоверяющего личность
Паспорт гражданина Российской Федерации

Гражданство
РФ

* Серия документа, удостоверяющ...
4518

* Номер документа, удостоверяющего личность
555555

* Кем выдан документ, удостоверяющий личность
ГУ МВД России по г. Калуга

* Код подразделения
123-456

* Дата документа, удостоверяющего личность (в форма...
23.04.2020

* Копия документа, удостоверяющего личность (загрузите страницу с фото и местом выдачи и ст...
успешно загружен

Язык документа, удостоверяющего личность
Русский язык

Заверенный перевод на русский яз...

* Место рождения
гор. Калуга

СНИЛС

* Номер СНИЛС (в формате XXX-XXX-XXX XX)
123-456-789 23

Копия СНИЛС
успешно загружен

Изменить данные

Внесите данные документа, удостоверяющего личность, строго в соответствии с тем, что написано в документе. Например, «г.» и «гор.» в месте рождения – не одно и то же.

В этот раздел необходимо загрузить фото разворота с фотографией и разворота с регистрацией ОДНИМ файлом

Шаг 1. Прислупить
Шаг 2. Документ, уд
Шаг 3. Статус сооте
граждан)
Возможные причины н
o Данный раздел дос
Шаг 4. Документ о г
Шаг 5. Выберите об
Шаг 6. Целевой наб
Шаг 7. Выбор приор
Шаг 8. Выбор вступи
Шаг 9. Зачет серти
Шаг 10. Информа
Шаг 11. Олимпиада
Шаг 12. Иные олимп
дипломант олимпиа
максимальный балл,
сканы подтверждае



ШАГ 3 – ПРОПУСКАЕМ

Шаг 3 - Статус соотечественника (раздел только для иностранных граждан)

Перечень документов, представляемых соотечественниками для подтверждения своего статуса.

ШАГ 4 – ДАННЫЕ О ВЫСШЕМ ОБРАЗОВАНИИ

ЛКАОТЛІСНВАЯ
Отличная Анфиса Эдуардовна 23.04.2000
Регистрационный номер абитуриента: не зарегистрирован
Регистрационный номер раннего приглашения: не зарегистрирован

Осталось символов: 67

Вуз является государственным

* Факультет
Филологический
Осталось символов: 50

* Уровень образования
Бакалавриат

* Наименование направления (специальности) по предыдущему образованию
Филолог
Осталось символов: 120

* Наименование степени (квалификации) по предыдущему образованию (бакалавр, специалист, д...
бакалавр
Осталось символов: 119

Имеется диплом

* Вид документа о предыдущем образовании
Диплом бакалавра

Серия документа о предыдущем образовании
107724
Осталось символов: 4

* Номер документа о предыдущем образовании
123456
Осталось символов: 14

* Дата выдачи документа о предыдущем образовании (в формате ДД.ММ.ГГГГ)
20.06.2022

Документ об образовании на имя

Шаг 4. Документ о предыдущем образовании *

Шаг 8. Выбор вступительных испытаний *

Шаг 9. Зачет сертификатов

Шаг 10. Информация о поступлении

Шаг 11. Олимпиада «Высшая лига»

Шаг 12. Другие олимпиады, конкурсы, конференции. Если Вы
можете зачесть
уже загрузили
документы, сообщите,

Шаг 13. Ограниченные возможности здоровья

Внесите данные об образовании в соответствии с дипломом. Если у вас несколько дипломов, например, есть дипломы магистра и бакалавра, то вносить следует данные из диплома со «старшей» степенью, то есть данные диплома магистра.

Это буквы или цифры на главной странице под словом «Диплом». Не путайте с регистрационным номером.

Дата выдачи – НЕ дата решения экзаменационной комиссии

Важно!

Требования к загрузке документа:

- необходимо загрузить копию диплома с приложением (дисциплинами и оценками) **ЕДИНЫМ файлом**. Размер файла не должен превышать 15 Мб.
- Если диплом выдан на другую фамилию, в этот же файл необходимо включить документ о смене фамилии, например, свидетельство о браке/перемене имени.
- Если вы заканчиваете бакалавриат в этом году и ещё не получили диплом, можно прикрепить справку из вуза, выбрав в поле «Вид документа о предыдущем образовании» «Справка из Вуза».

Отличная Анфиса Эдуардовна 23.04.2000
Регистрационный номер абитуриента: не зарегистрирован
Регистрационный номер раннего приглашения: не зарегистрирован

Выберите образовательную программу

Выберите конкурс (образовательную программу)

Хочу выбрать онлайн-программу

* Филиал: Москва


* Конкурс: Управление образованием

Бюджетная основа обучения

Коммерческая основа обучения

Магистерская специализация

Предмет по выбору

 Загружать копию документа об образовании в качестве документа портфолио не требуется.

Добавить документ портфолио

Удалить конкурс в магистратуру

Добавить конкурс

Сохранить

На данном шаге Вам необходимо выбрать образовательные программы магистратуры, на которые Вы хотите поступить.

Если на программе предусмотрен конкурс портфолио, то документы, входящие в состав портфолио, можно загрузить уже здесь. Редактирование портфолио будет доступно также после отправки заявки.

Шаг 2. Документ, удостоверяющий личность *

Шаг 3. Статус соотечественника (раздел только для иностранных граждан)
Возможные причины недоступности раздела:
• Данный раздел доступен только иностранным гражданам

Шаг 4. Документ о предыдущем образовании *

Шаг 5. Выберите образовательную программу *

Шаг 6. Целевой набор *

Шаг 7. ...

Шаг 11. Олимпиада «Высшая лига»

Шаг 12. Иные олимпиады, конкурсы, конференции. Если Вы дипломант олимпиады или конкурса, дающего возможность зачесть максимальный балл, необходимо в этом разделе также загрузить сканы подтверждающих документов. Если вы обнаружили неточности по Вашей выгоде в заявлении о приеме, сообщите

Выберите образовательную программу

Выберите конкурс (образовательную программу)

Хочу выбрать онлайн-программу

* Филиал: Москва

* Конкурс: Психоанализ и психоаналитическая

Бюджетная основа обучения Коммерческая основа обучения

* Магистерская специализация

Психоанализ и психоаналитическая психотерапия (онлайн)

Психоанализ и психоаналитическая психотерапия (онлайн)

Психоанализ и психоаналитическая психотерапия (офлайн)

i Загружать копию документа об образовании в качестве документа портфолио НЕ требуется.

Добавить документ портфолио

Удалить конкурс в магистратуру

Шаг 1. Приступить к заполнению заявки *

Шаг 2. Документ, удостоверяющий личность *

Шаг 3. Статус соотечественника (раздел только для иностранных граждан)

Возможные причины недоступности раздела:

- Данный раздел доступен только иностранным гражданам

Шаг 4. Документ о предыдущем образовании *

Шаг 5. Выберите образовательную программу *

Шаг 6. Целевой набор *

Шаг 7. Выбор приоритетов *

Шаг 8. Выбор вступительных испытаний *

Шаг 9. Зачет сертификатов

Важно! Как выбрать нашу программу?

- * Филиал - выбираем «Москва»
- * Конкурс –выбираем программу «**Психоанализ и психоаналитическая психотерапия**»
- * Магистерская специализация – выбираем один из предложенных треков:
 - «Психоанализ и психоаналитическая психотерапия (**онлайн**)»
 - «Психоанализ и психоаналитическая психотерапия (**офлайн**)»
- Обязательные документы для конкурса портфолио ([см. 2 шаг в Траектории поступления](#)):
 - Резюме (информация об образовании, вашем профессиональном и карьерном развитии).
 - Мотивационное [эссе](#).
 - Дополнительные документы: имеющиеся у вас дополнительные дипломы, сертификаты, статьи (если есть)

На нашей программе нет целевого набора. В шаге 6 нужно поставить галочку и «Сохранить»:

Целевой набор

Не имею целевого направления

Вид целевого набора


[Добавить направление подготовки](#)

[Сохранить](#)

ШАГ 7 – ВЫБОР ПРИОРИТЕТОВ

В этом шаге необходимо указать приоритеты. Если вы подаёте заявку только на одну программу, поставьте 1.

Выбор приоритетов

 В данном разделе укажите приоритеты поступления в соответствии с Вашими предпочтениями отдельно для бюджетных и коммерческих мест. Приоритеты обозначаются цифрами.

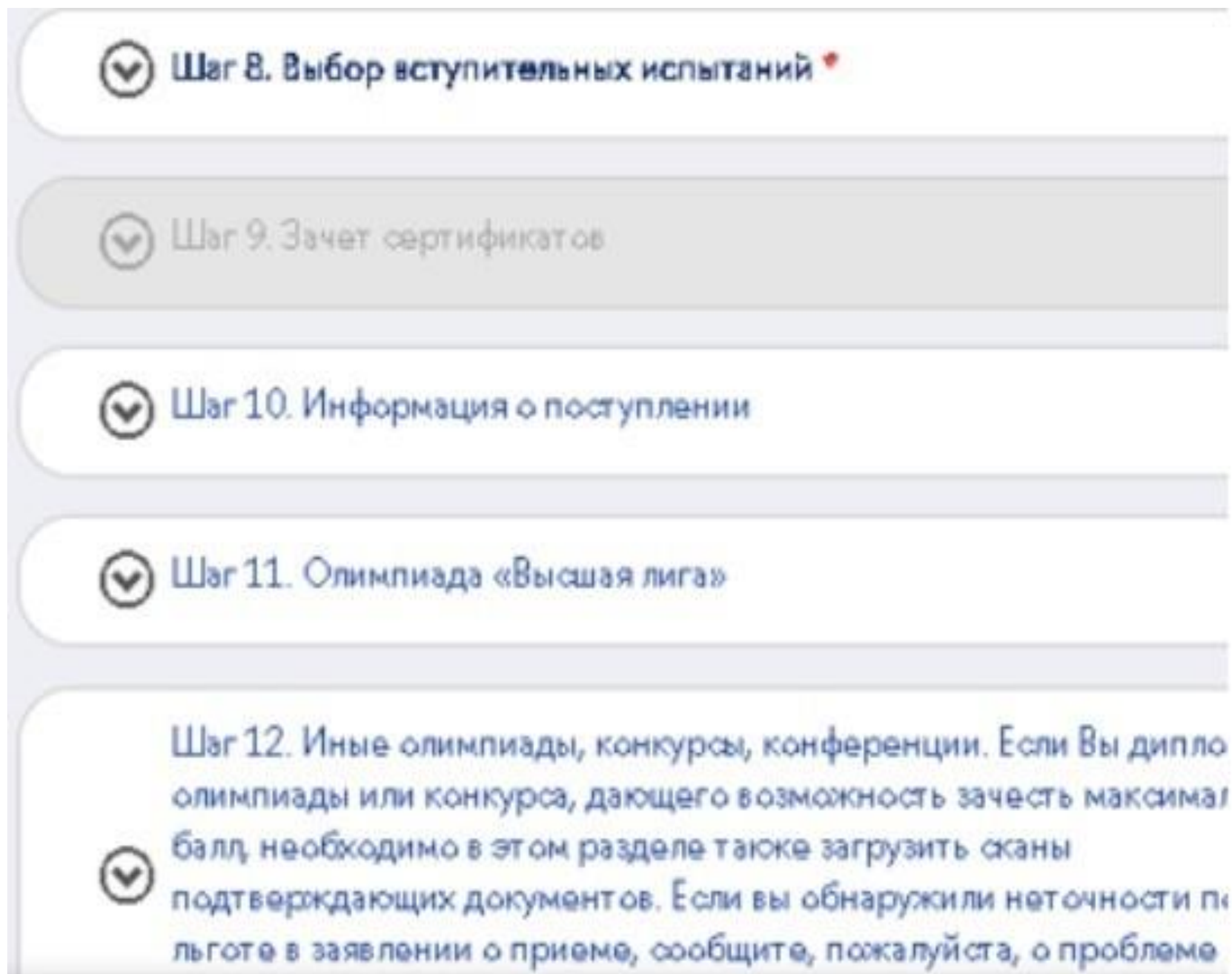
Москва

Коммерческое место

Психоанализ и психоаналитическая психотерапия

Международный бизнес

Сохранить



Шаг 8. Выбор вступительных испытаний

Шаг 9. Зачет сертификатов

Шаг 10. Информация о поступлении

Шаг 11. Олимпиада «Высшая лига»

Шаг 12. Другие олимпиады, конкурсы, конференции. Если Вы дипло олимпиады или конкурса, дающего возможность зачесть максималь балл, необходимо в этом разделе также загрузить сканы подтверждающих документов. Если вы обнаружили неточности п льготе в заявлении о приеме, сообщите, пожалуйста, о проблеме

Шаги ниже пропускаем:

ШАГ 8 – Для нашей программы (Конкурс портфолио) дату выбирать не нужно!

ШАГ 9 – Зачет сертификатов. Сертификаты, входящие в состав портфолио, необходимо загрузить в раздел "Портфолио» (шаг 5).

ШАГ 10 – Информация о поступлении (только для бакалавриата).

ШАГИ 11 и 12 – Данные об олимпиадах (только для бакалавриата).

ШАГ 13 – Ограничение возможностей

Фото, проживание, общежитие

*** Фотография**
[Выбрать другой файл..](#)
 IDPCi_YF3CY.jpg [178.6 Kb]

Адрес регистрации

Почтовый индекс регистрации

Осталось символов: 15

*** Страна постоянной регистрации**

Регион постоянной регистрации

*** Тип населенного пункта по месту регистрации**

*** Наименование населенного пункта по месту регистрации**

Осталось символов: 64

*** Адрес по месту постоянной регистрации**

Шаг 1. Приступить к заполнению заявки *

Шаг 2. Документ, удостоверяющий личность *

Шаг 3. Статус соотечественника (раздел только для иностранных граждан)
 Возможные причины недоступности раздела:
 ◦ Данный раздел доступен только иностранным гражданам

Шаг 4. Документ о предыдущем образовании *

Шаг 5. Выберите образовательную программу *

Шаг 6. Целевой набор *

Шаг 7. Выбор приоритетов *

Шаг 8. Выбор вступительных испытаний *

Шаг 9. Зачет сертификатов

Шаг 10. Информация о поступлении

Шаг 11. Олимпиада «Высшая лига»

Важно!

- **Фотография**
[Требование к фото здесь.](#)
- **Адрес регистрации**
 Заполнение строго как в паспорте.
- **Общежитие**
 Общежитие предоставляется только магистрантам льготных категорий. Если Вы претендуете на общежитие в Москве, то в поле документ-подтверждение прикрепите документ, подтверждающий льготу.



ШАГ 15 – КОНТАКТНОЕ ЛИЦО

Здесь вы можете указать данные человека, с которым мы сможем связаться в случае, если не дозвонимся до Вас.

ШАГ 16 – ЗАЯВЛЕНИЕ И СОГЛАСИЕ НА ОПД

LKAOTLICHNAYA
Отличная Анфиса Эдуардовна 23.04.2000
Регистрационный номер абитуриента: не зарегистрирован
Регистрационный номер раннего приглашения: не зарегистрирован

Окончательное завершение создания заявки

Перед отправкой заявки на рассмотрение модератору, пожалуйста, еще раз проверьте корректность заполненных данных и при необходимости исправьте их. Если данные указаны верно, скачайте заявление в магистратуру, подпишите его и приложите к заявке скан подписанного заявления.

Желаем удачи!

[Сформировать мое заявление в магистратуру](#) (заявление необходимо сформировать только после заполнения всех полей)

* Заявление на поступление и согласие на обработку персональных данных (заявление)

[Выбрать другой файл...](#)
StatementAbitur.pdf [534.4 Kb]

Отправить заявку

1. После заполнения всех разделов сформируйте, скачайте и распечатайте ваше заявление

2. В заявлении проверьте правильность заполненных данных, подпишите, отсканируйте и загрузите его. В согласии на обработку ПД подписи необходимо поставить напротив всех пунктов.

Важно!

- Вам необходимо распечатать заявление на поступление и согласие на обработку персональных данных (скачиваются единым файлом).
- Подпишите заявление на страницах 1 и 2. В согласии на обработку персональных данных необходимо поставить подпись внизу страницы и также в каждом разделе таблицы.
- Скан подписанного заявления на поступление и согласия на обработку персональных данных загрузите в личный кабинет ЕДИНЫМ файлом.

Размер файла не должен превышать 15 Мб.

Цели и сроки обработки, категории и перечень ПД, на обработку которых дается согласие субъекта ПД:

№	Категории и перечень ПД	Цель	Подпись субъекта ПД
Информационное обеспечение приемной кампании			
1	Персональные данные: СНИЛС/уникальный код, регистрационный номер абитуриента, количество баллов ЕГЭ/результаты вступительных испытаний, баллов начисленных за индивидуальные достижения, основания приема без вступительных испытаний (при наличии), наличие преимущественных прав зачисления (по программам бакалавриата, программам специалитета), наличие особых прав при приеме (по программам бакалавриата, программам специалитета), информация об участии в конкурсе на место в пределах квоты на целевое обучение, отраслевой (специальной) квоты, информация о выбранном конкурсе для поступления с указанием: формы обучения, кампуса НИУ ВШЭ, направления подготовки/специальности, наименования образовательной программы, вида мест, наименование факультета, на который поступающий будет зачислен, иные сведения в соответствии с требованиями законодательства.	Опубликование списков лиц, подавших документы, необходимые для поступления, а также размещение сведений о результатах вступительных испытаний (в том числе https://ma.hse.ru/ - приемная кампания магистратуры; https://ba.hse.ru/ - приемная кампания бакалавриата, а также страницы филиалов НИУ ВШЭ).	
2	Персональные данные: СНИЛС/уникальный код, наименование направления подготовки, наименование образовательной программы, сумма конкурсных баллов, баллы за индивидуальные достижения, баллы за вступительные испытания, основание зачисления, № приказа о зачислении, дата приказа о зачислении	Размещение сведений о зачислении (в том числе https://ma.hse.ru/ - приемная кампания магистратуры; https://ba.hse.ru/ - приемная кампания бакалавриата, а также страницы филиалов НИУ ВШЭ)	

Выберите конкурс (образовательную программу)

Хочу выбрать онлайн-программу

* Филиал

Москва

* Конкурс

Международный бизнес

Бюджетная основа обучения

Коммерческая основа обучения

* Магистерская специализация


Международный бизнес (онлайн)

Предмет по выбору



Загружать копию документа об образовании в качестве документа портфолио НЕ требуется.

Изменить данные



Шаг 8. Выбор вступительных испытаний *

Шаг 9. Зачет сертификатов

Шаг 10. Информация о поступлении

Шаг 11. Олимпиада «Высшая лига»

Шаг 12. Иные олимпиады, конкурсы, конференции. Если Вы дипломант олимпиады или конкурса, дающего возможность зачесть максимальный балл, необходимо в этом разделе также загрузить сканы подтверждающих документов. Если вы обнаружили неточности по Вашей льготе в заявлении о приеме, сообщите, пожалуйста, о проблеме модератору.

Шаг 13. Ограниченные возможности здоровья

Шаг 14. Фото, проживание, общежитие *

Шаг 15. Контактное лицо *

Шаг 16. Окончательное завершение создания заявки *

Важно!

Перед тем как отправить заявку на рассмотрение, вы можете редактировать сохранённую информацию на любом шаге с помощью кнопки «Изменить данные»

ПОЗДРАВЛЯЕМ! ЗАЯВКА ОТПРАВЛЕНА


Окончательное завершение создания заявки

Перед отправкой заявки на рассмотрение модератору, пожалуйста, ещё раз проверьте корректность заполненных данных и при необходимости исправьте их.

i Если данные указаны верно, скачайте заявление в магистратуру, подпишите его и приложите к заявке скан подписанного заявления.

Желаем удачи!

[Сформировать мое заявление в магистратуру](#) (заявление необходимо сформировать только после заполнения всех полей)

* Заявление на поступление и согласие на обработку персональных данных (зая...
 [Выбрать другой файл..](#)
Скан_compressed.pdf [1.4 Mb]

Отправить заявку


После отправки заявки вы увидите подтверждение, что заявка отправлена.


По итогам рассмотрения заявки вам на почту придёт уведомление с адреса **asav@hse.ru** (проверяйте папки: Входящие, Спам).


После одобрения заявки вам будет присвоен регистрационный номер абитуриента.

Окончательное завершение создания заявки

Заявка успешно отправлена на рассмотрение модератору. Как только она будет рассмотрена, Вы получите уведомление по электронной почте.

* Заявление на поступление и согласие на обработку персональных данных (зая...
 успешно загружен

 Личный кабинет абитуриента магистратуры

 ЛКЕРАVLOVA149
Павлова Елизавета Григорьевна 11.11.1993
Регистрационный номер абитуриента: 115
Регистрационный номер раннего приглашения: не зарегистрирован

Заявление абитуриента

Персональные данные



ЕСЛИ ПРИШЕЛ ОТКАЗ – НЕ СТРАШНО! ИСПРАВЛЯЕМ

В случае отказа в регистрации, в письме обязательно будет разъяснена **причина** и необходимые шаги, чтобы скорректировать заявку.

Вам нужно будет зайти в Личный кабинет **и внести изменения** в соответствии с комментарием модератора, после чего **вернуться на шаг 16 и отправить заявку повторно**.

Пример письма с отказом в регистрации:

Отказ в регистрации абитуриента магистратуры



asav@hse.ru Сегодня, 17:26

Кому: вам

Здравствуйте, Тестова Елизавета Григорьевна!

Ваша заявка на регистрацию в качестве абитуриента магистратуры отклонена.

Елизавета, добрый день!


Пожалуйста, прикрепите страницу с регистрацией единым файлом с основной страницей паспорта.

Спасибо за участие.

С уважением, Приемная комиссия.

Письмо было сгенерировано и отправлено автоматически.

Не надо отвечать на это письмо.



**С НЕТЕРПЕНИЕМ ЖДЕМ
ВАШУ ЗАЯВКУ В БАЗЕ
АБИТУРИЕНТОВ
НАШЕЙ ПРОГРАММЫ
НАБОРА 2024 года!**

До скорых встреч!