



ЦЕНТР ДИЗАЙНА ДАННЫХ
НИУ ВШЭ

АНАЛИТИЧЕСКИЙ ЦЕНТР
НИУ ВШЭ

НИУ ВШЭ 2023 – 2024

Отчет о деятельности НИУ ВШЭ



ОГЛАВЛЕНИЕ

ОБРАЗОВАНИЕ	5
Прием	7
Контингент	9
Образовательные программы	11
Онлайн-образование	15
Выпуск	17
ДПО	19
Лицей НИУ ВШЭ	21
Аспирантура	23
КАДРЫ	27
Кадровый состав и развитие кадрового потенциала	29
Научно-педагогические работники	31
Социальная поддержка сотрудников	33
НАУКА	35
Прикладные исследования и РИД	37
Фундаментальные исследования	39
НИУ ВШЭ В ГЛОБАЛЬНОМ ПРОСТРАНСТВЕ	41
Международная деятельность	43
НИУ ВШЭ в международных рейтингах	45
ФИНАНСЫ И ИНФРАСТРУКТУРА	47
Система управления и финансы	49
Инфраструктура	51

ОБРАЗОВАНИЕ

ПРИЕМ

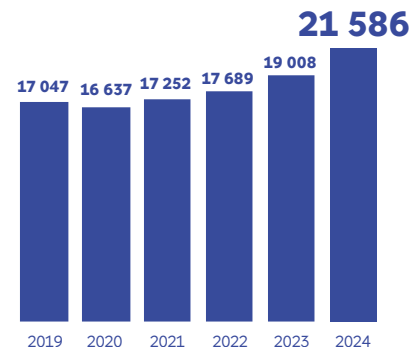
НИУ ВШЭ — ЛИДЕР КАЧЕСТВА ПРИЕМА (2023)

№1

среди вузов России с набором более 1 тыс. чел. (бюджет и внебюджет)
по числу зачисленных по результатам олимпиад
по качеству приема в Санкт-Петербурге (бюджет и внебюджет)
по качеству приема в Нижегородской области (бюджет и внебюджет)
по качеству приема в Пермском крае (бюджет и внебюджет)

СРЕДНИЙ БАЛЛ ЕГЭ, 2023

	МОСКВА	НИЖНИЙ НОВГОРОД	ПЕРМЬ	САНКТ- ПЕТЕРБУРГ
БЮДЖЕТ	94,7	87,6	85,2	94,3
ВНЕБЮДЖЕТ	83,3	76,3	73,3	81,3



ДИНАМИКА ЧИСЛЕННОСТИ ПРИЕМА, чел.

бакалавриат, магистратура,
специалитет



1 629 чел.

принято по олимпиадам в 2024 году

198 чел.

принято по программе «Социальный
лифт» в 2023

571 чел.

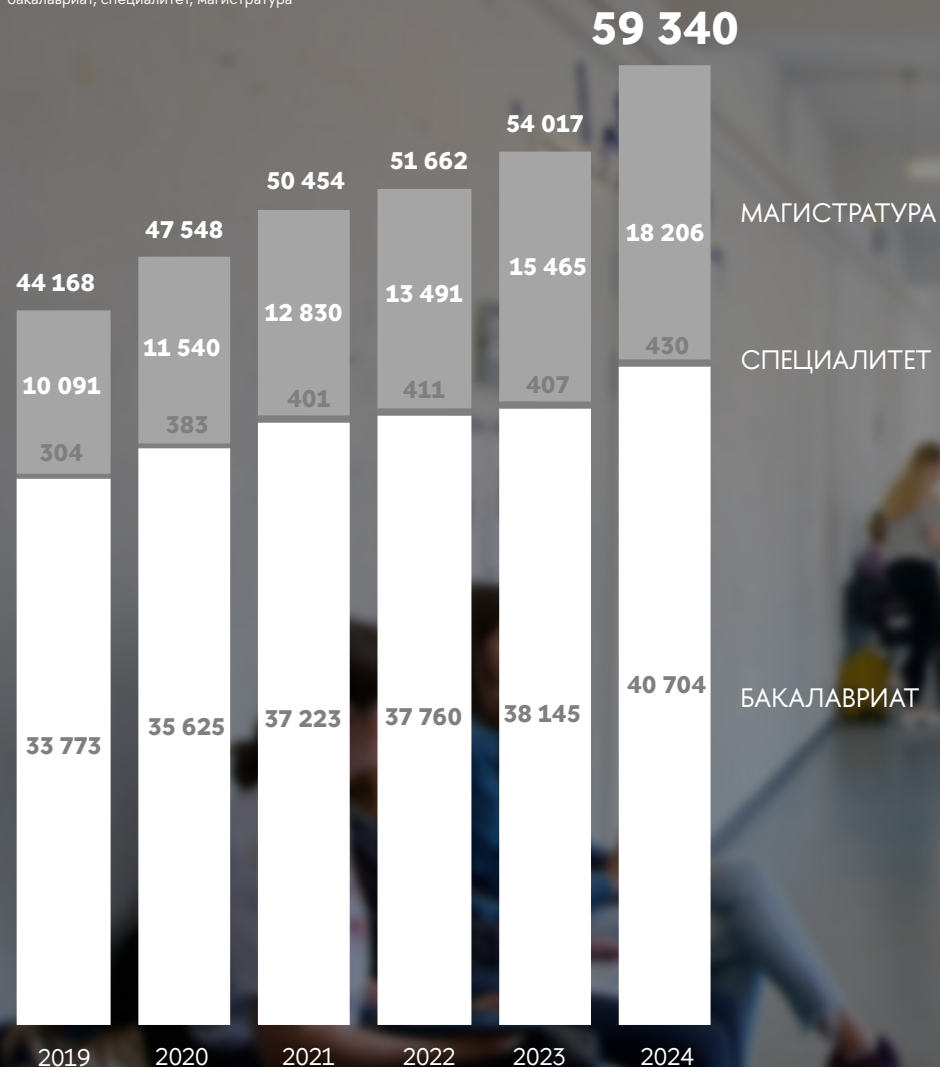
принято в 2022-2024 гг. на программы
ВО из числа детей и близких
родственников участников СВО

победителей и призеров ВсОШ 11-го
класса по социально-гуманитарным
наукам поступили в НИУ ВШЭ
в 2023 году

КОНТИНГЕНТ (2024)

ДИНАМИКА ЧИСЛЕННОСТИ КОНТИНГЕНТА, ЧЕЛ.

бакалавриат, специалитет, магистратура



НИУ ВШЭ — ЕДИНАЯ ОБРАЗОВАТЕЛЬНАЯ СРЕДА НА 4 ГЕОГРАФИЧЕСКИХ ЛОКАЦИЯХ

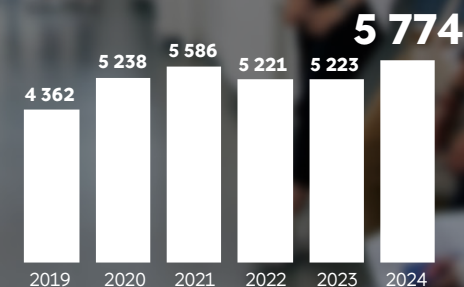


НИУ ВШЭ ВХОДИТ В ТОП-10 ВУЗОВ СТРАНЫ ПО ЧИСЛЕННОСТИ ИНОСТРАННЫХ ОБУЧАЮЩИХСЯ

9,9% 11,0% 11,1% 10,1% 9,7% 9,7%

ДОЛЯ ИНОСТРАННЫХ СТУДЕНТОВ, %

в общей численности контингента
(бакалавриат, специалитет, магистратура)



КОНТИНГЕНТ ИНОСТРАННЫХ СТУДЕНТОВ, ЧЕЛ.

бакалавриат, специалитет, магистратура

ОБРАЗОВАТЕЛЬНЫЕ ПРОГРАММЫ

134

БАКАЛАВРИАТ

330
ПРОГРАММ
(2024)

2

СПЕЦИАЛИТЕТ

194

МАГИСТРАТУРА

11

СЕТЕВЫХ
ПРОГРАММ
(2024)

9 программ двух дипломов
(со Сколтехом, РЭШ, ОЦАД) и 5 сетевых
программ совместно с Институтами РАН
в 2023 г.

ИНТЕРНАЦИОНАЛЬНОЕ ОБРАЗОВАНИЕ

EN 36

АНГЛОЯЗЫЧНЫХ ПРОГРАММ (2024)

7 программ бакалавриата, 38 программ магистратуры



2

ПРОГРАММЫ ДВУХ ДИПЛОМОВ (2024)

(бакалавриат и магистратура) с Университетом Кёнхи,
Южная Корея



7

ПРОГРАММ МАГИСТРАТУРЫ
С ВОЗМОЖНОСТЬЮ ПОЛУЧЕНИЯ ДВУХ
ДИПЛОМОВ (2024)

с Университетом Пассау, Университетом Тренто,
Университетом Ка Фоскари и Католическим
Университетом Святого сердца



Universität Passau



Università degli Studi di



Università Ca' Foscari
Venezia



Università Cattolica del
Sacro Cuore

ОБРАЗОВАТЕЛЬНЫЕ ПРОГРАММЫ (2023)

ОБРАЗОВАТЕЛЬНЫЕ ТЕХНОЛОГИИ

>5 тыс. студенческих проектов реализовано на новой цифровой платформе SmartPro

>50% студенческих проектов с внешним заказчиком

77,5% студентов очной формы прошли подготовку по цифровым компетенциям

28% дисциплин реализуются в межкампусном формате

12 программ MicroDegree

26 689 студентов обучаются по программам ДПО на «Цифровой кафедре»

ОБРАЗОВАНИЕ ДЛЯ ИСКУССТВЕННОГО ИНТЕЛЛЕКТА И DATA SCIENCE

5

программ аккредитованы Альянсом в сфере искусственного интеллекта в 2023 г.

100%

программ бакалавриата содержат модуль Data Culture

50%

победителей олимпиад по техническим дисциплинам поступают в НИУ ВШЭ

24%

доля студентов по специальным программам с искусственным интеллектом

17%

доля дипломных, проектных и курсовых работ с искусственным интеллектом

10%

доля специальных программ с искусственным интеллектом

ОНЛАЙН-ОБРАЗОВАНИЕ

ПЕРВЫЙ В РОССИИ ОНЛАЙН-КАМПУС «ВЫШКА ОНЛАЙН» (2024)



2 816 ЧЕЛОВЕК

принято в 2024 г.

33 ОНЛАЙН-ПРОГРАММЫ

5 - бакалавриат
28 - магистратура

535 ВЫПУСКНИКОВ

получивших высшее образование полностью
в цифровом формате

4 525 СТУДЕНТОВ

из них 141 иностранный гражданин



**ВХОДИТ В ТОП-11 ЛУЧШИХ
ВУЗОВ МИРА (ГРУППА GOLD)
ПО УРОВНЮ ОНЛАЙН
ОБРАЗОВАНИЯ**

Единственный вуз в группе
Gold среди вузов в России
(2024 г.)

ОНЛАЙН-КАМПУС УДОСТОЕН ПРИЗНАНИЯ (2023)

«УНИВЕРСИТЕТ ГОДА»

премия «Эффективное образование»

«ПРОРЫВ ГОДА»

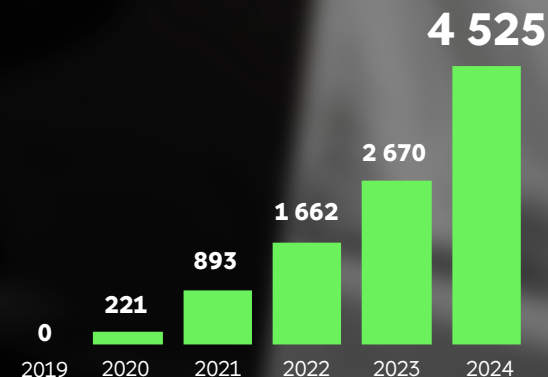
премия «Время инноваций»

«ЛУЧШИЙ ПРОЕКТ С ЦЕЛЕВОЙ
АУДИТОРИЕЙ: МОЛОДЕЖЬ»

международная премия Eventiada Awards

ДИНАМИКА ЧИСЛЕННОСТИ КОНТИНГЕНТА «ВЫШКИ ОНЛАЙН», ЧЕЛ.

Бакалавриат, магистратура



ОНЛАЙН-ОБУЧЕНИЕ (2023)

886

онлайн-курсов, разработанных и размещенных
на различных платформах университета

633

онлайн-курса на внутренних платформах

26

специализаций, из них 14 доступны студентам
на внутренней платформе

>14 000

студентов из 33 вузов-партнеров обучались
на онлайн-курсах НИУ ВШЭ

103

онлайн-курса включены в образовательные программы других
российских вузов в рамках договоров о сетевом взаимодействии

163

онлайн-курса на платформе НПОО

2,7 МЛН
РЕГИСТРАЦИЙ

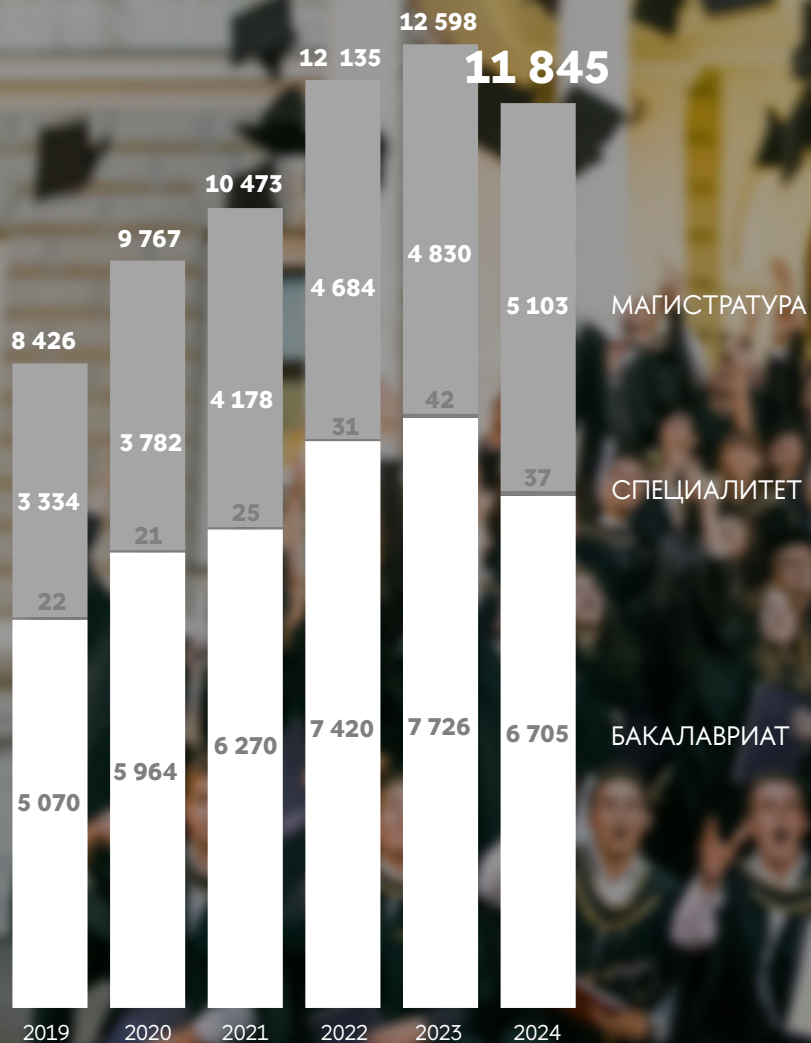
аудитория на платформе НПОО

**2 МЕСТО СРЕДИ РОССИЙСКИХ
УНИВЕРСИТЕТОВ**

ВЫПУСК

ДИНАМИКА ЧИСЛЕННОСТИ ВЫПУСКНИКОВ, ЧЕЛ.

Бакалавриат, специалитет, магистратура



НИУ ВШЭ — ЛИДЕР В РЕЙТИНГАХ РАБОТОДАТЕЛЕЙ



№1

в рейтинге репутации
у работодателей по версии Forbes (2024)



№1

среди лучших вузов России
по версии HeadHunter (2023)



№2

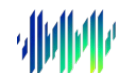
в рейтинге вузов цифровой
экономики среди московских
и петербургских вузов (2023)



№2

по уровню зарплат выпускников
в рейтинге экономических вузов
по версии SuperJob (2024)

НИУ ВШЭ — ЛИДЕР В ОБЛАСТИ ИИ



АЛЬЯНС
В СФЕРЕ
ИСКУССТВЕННОГО
ИНТЕЛЛЕКТА

A+

наивысший рейтинг качества
подготовки специалистов
в области ИИ (2024)

ДПО (2023)

1,89

МЛРД ₽

доход от программ ДПО

39 587

ВЫПУСКНИКОВ

программ ДПО

292

КОРПОРАТИВНЫХ
ПРОГРАММЫ

в том числе для 16 заказчиков
– представителей списка
«Эксперт-400»

8 788

ВЫПУСКНИКОВ

бакалавриата и магистратуры
получили документы
о дополнительных квалификациях

ЗАПУЩЕН МАРКЕТПЛЕЙС

инновационный цифровой проект
по созданию экосистемы
ДПО НИУ ВШЭ

ПРОГРАММЫ ДПО, ЕД.

886
2019

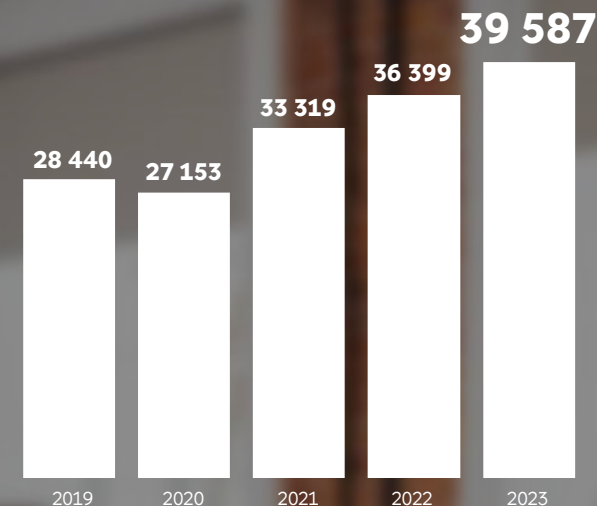
816
2020

918
2021

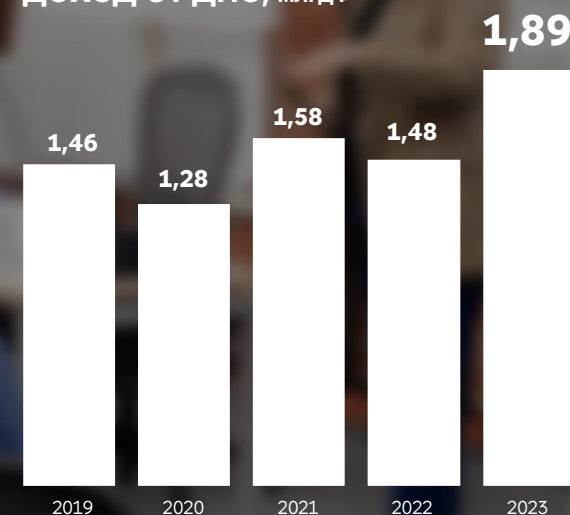
849
2022

901
2023

ВЫПУСКНИКИ ДПО, ЧЕЛ.



ДОХОД ОТ ДПО, МЛРД ₽



ЛИЦЕЙ НИУ ВШЭ (2024)

12

СПЕЦИАЛИЗАЦИЙ
И НАПРАВЛЕНИЙ
ПОДГОТОВКИ

Москва

3

НАПРАВЛЕНИЯ
ПОДГОТОВКИ

Пермь

86

ИЗ 742 ВЫПУСКНИКОВ
ЛИЦЕЯ ПОЛУЧИЛИ
100 БАЛЛОВ НА ЕГЭ
(2023)

в т.ч. 5 человек получили
100 баллов по двум
предметам

1

МЕСТО

в России по количеству
выпускников,
поступивших
в ведущие вузы страны
в рейтинге RAEX

5

МЕСТО

среди московских школ
по количеству победителей
и призеров заключительного
этапа Всероссийской
олимпиады школьников

ЛИЦЕЙ
НИУ
ВШЭ

ВХОДИТ

в ТОП-10

школ России по профилю
«Экономика и управление»
в рейтинге RAEX «Лучшие
школы России» (2024 год)



в ТОП-15

школ России по социально-
гуманитарному профилю
в рейтинге RAEX «Лучшие
школы России» (2024 год)



в ТОП-20

в рейтинге вклада
школ Москвы в качественное
образование по версии
mos.ru (2024 год)



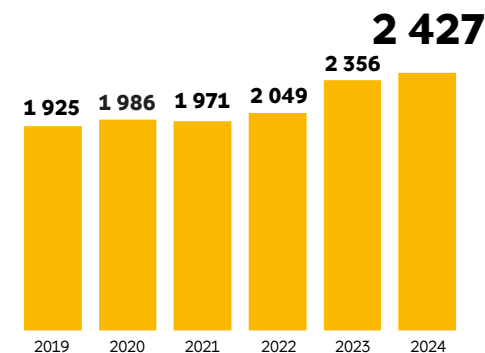
2 168
ВЫПУСКНИКОВ
ЛИЦЕЯ

принятых в НИУ ВШЭ
за 5 лет (2019-2023)



ДИНАМИКА ЧИСЛЕННОСТИ ОБУЧАЮЩИХСЯ, чел.

в Лицеях Москвы и Перми



АСПИРАНТУРА (2023)

20

НАПРАВЛЕНИЙ
ПОДГОТОВКИ

22

АСПИРАНТСКИЕ
ШКОЛЫ

145

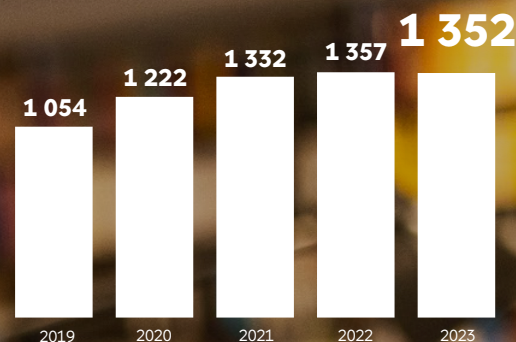
ИНОСТРАННЫХ
АСПИРАНТОВ

15,8%

ЭФФЕКТИВНОСТЬ
РАБОТЫ АСПИРАНТУРЫ

доля защит кандидатских диссертаций
в течение 1 года после окончания
аспирантуры

ДИНАМИКА ЧИСЛЕННОСТИ
КОНТИНГЕНТА АСПИРАНТОВ,
ЧЕЛ.



281

МАГИСТРАНТ

82

АСПИРАНТА

обучаются в рамках программы «Единый трек
«магистратура-аспирантура»


АСПИРАНТУРА (2023)

Академическая активность студентов,
ученые степени НИУ ВШЭ

АКАДЕМИЧЕСКАЯ АСПИРАНТУРА

212 АСПИРАНТОВ

17,9% от общего числа аспирантов



ДОЛЯ ЗАЩИТ
кандидатских
диссертаций
в выпуске

в **2,8** РАЗ ВЫШЕ
ЭФФЕКТИВНОСТЬ ЗАЩИТ

чем в среднем по аспирантуре

19 НАПРАВЛЕНИЙ
ПОДГОТОВКИ

СИСТЕМА ПРИСУЖДЕНИЯ УЧЕНЫХ СТЕПЕНЕЙ НИУ ВШЭ

20

ДИССЕРТАЦИОННЫХ
СОВЕТОВ

по отдельным областям наук



ДИССЕРТАЦИЙ
представлено в виде
коллекции статей

145

СОСТОЯВШИХСЯ
ЗАЩИТ КАНДИДАТСКИХ
И ДОКТОРСКИХ
ДИССЕРТАЦИЙ



ДИССЕРТАЦИЙ
защищено
на английском языке

ТИПЫ АКАДЕМИЧЕСКИХ АКТИВНОСТЕЙ СТУДЕНТОВ, МОСКВА, ЧЕЛ.

	2019	2020	2021	2022	2023
Учебные ассистенты	2 617	3 188	3 525	3 846	3 065
Стажеры-исследователи	785	951	1 058	1 163	1 333
Научные ассистенты	78	99	46	74	78






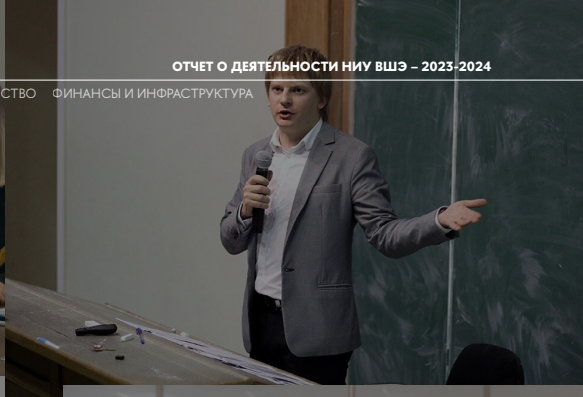

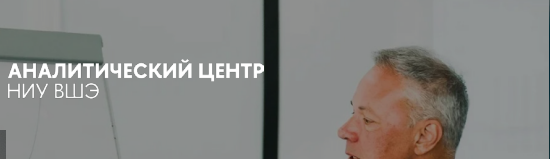
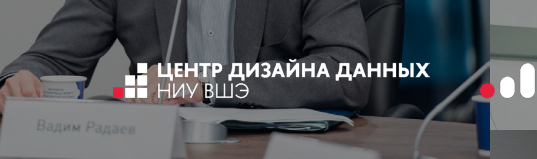
ИНСТРУМЕНТЫ ПРОЕКТНОЙ И ИССЛЕДОВАТЕЛЬСКОЙ РАБОТЫ СТУДЕНТОВ, ЕД.

	2019	2020	2021	2022	2023
НУГ и НУЛ	75	73	104	91	102
Базовые кафедры	73	74	81	73	74
ПУЛ	10	16	18	24	23

НУГ - научно-учебные группы

НУЛ - научно-учебные лаборатории

ПУЛ - проектно-учебные лаборатории



КАДРЫ

КАДРОВЫЙ СОСТАВ И РАЗВИТИЕ КАДРОВОГО ПОТЕНЦИАЛА

ПРОФЕССИОНАЛЬНОЕ РАЗВИТИЕ РАБОТНИКОВ (2023)

747 ЧЕЛОВЕК

зарегистрировались
на тестирование АС «Базовый
стандарт профессиональных
компетенций», завершили 233 НГР
и 125 АУП

156 УЧАСТНИКОВ

программы «Академический
кадровый резерв», их них 119 чел.
получили стартовые гранты

> 1 600

ЧЕЛОВЕК

в базе внешнего кадрового резерва

> 1 500

СОТРУДНИКОВ

прошли повышение квалификации

38 ВЫПУСКНИКОВ

программы ПК «Карьерный лифт»
для АУП, из них 12 получили
карьерное продвижение

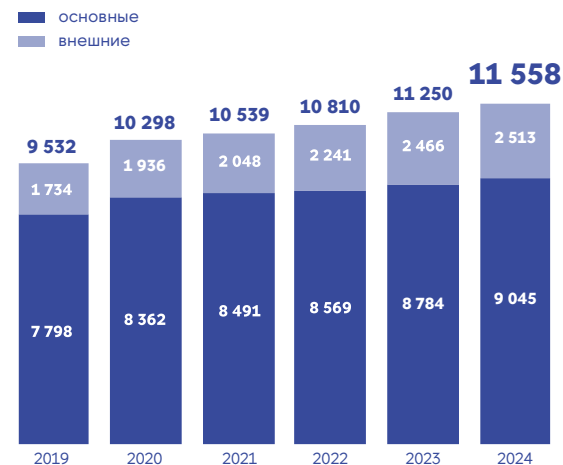
126 УЧАСТНИКОВ

программы «Административный
кадровый резерв»

ЗАПУЩЕН ПРОЕКТ «ИСТОРИИ УСПЕХА»

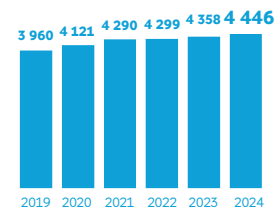
от преподавателей Вышки
с публикацией в Телеграм-каналах
«Вышка для своих»
и «Карьера в науке»

ДИНАМИКА ЧИСЛЕННОСТИ СОТРУДНИКОВ, ЧЕЛ.

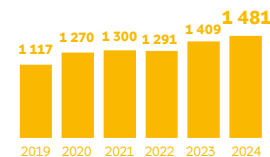


КАТЕГОРИИ ПЕРСОНАЛА, ЧЕЛ.

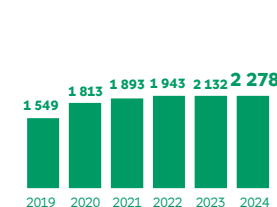
Научно-педагогические
работники (НПР)



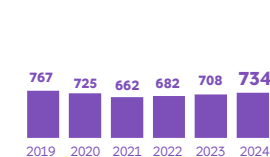
Административно-управленческий
персонал (АУП)



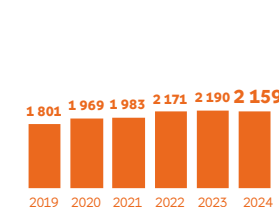
Научно-вспомогательный
персонал (НВП)



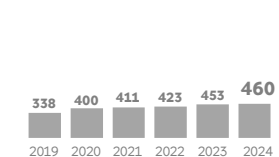
Обслуживающий персонал (ОП)



Учебно-вспомогательный персонал
(УВП)



Инженерно-технические
работники (ИТР)



НАУЧНО-ПЕДАГОГИЧЕСКИЕ РАБОТНИКИ

ОБНОВЛЕНИЕ КАДРОВОГО СОСТАВА НПР (2023)

137 ЧЕЛОВЕК

получили специальные статусы
ординарных профессоров,
из них 36 – статусы
заслуженных профессоров
в рамках реализации
продуктивного завершения
деятельности для заслуженных
НПР

до **100**

КОНТРАКТОВ В ГОД

программа приглашения
международных специалистов
на дистанционных договорах

55

РОССИЙСКИХ
ПОСТДОВ

работают (в т.ч. 30 новых),
впервые – в нижегородском
кампусе

16

ЧЕЛОВЕК

принято в рамках
международного рекрутинга,
всего работают 97 чел.

> 1 000

СОТРУДНИКОВ

привлечены по конкурсу ППС

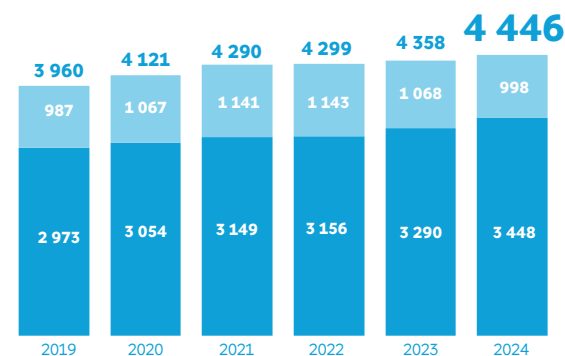
30

ПРИНЯТЫХ МЕЖДУНАРОДНЫХ
ПОСТДОВ

из 18 стран

ДИНАМИКА ЧИСЛЕННОСТИ НАУЧНО-ПЕДАГОГИЧЕСКИХ РАБОТНИКОВ, ЧЕЛ.

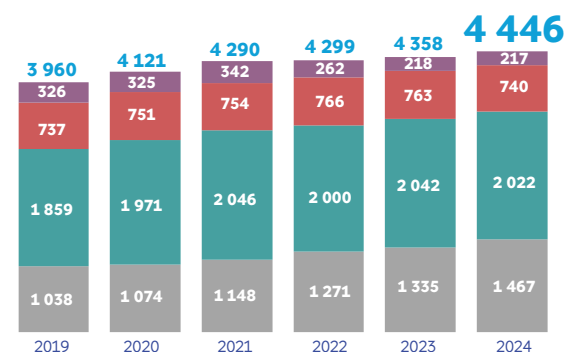
ППС – профессорско-преподавательский состав
НР – научные работники



НПР С УЧЕНЫМИ СТЕПЕНЯМИ, ЧЕЛ.



ДОЛЯ НПР
С УЧЕНЫМИ
СТЕПЕНЯМИ, %
в общей численности НПР



СОЦИАЛЬНАЯ ПОДДЕРЖКА СОТРУДНИКОВ (2023)



ФИНАНСОВАЯ ПОДДЕРЖКА РАБОТНИКОВ, МЛН ₽



НАУКА

ПРИКЛАДНЫЕ ИССЛЕДОВАНИЯ И РИД

ПРИКЛАДНЫЕ ИССЛЕДОВАНИЯ (2023)

>200 ПРОЕКТОВ
в интересах индустриальных заказчиков

98 ИССЛЕДОВАНИЙ
в интересах Правительства и Администрации Президента РФ

65 ИССЛЕДОВАНИЙ
в интересах органов государственной власти

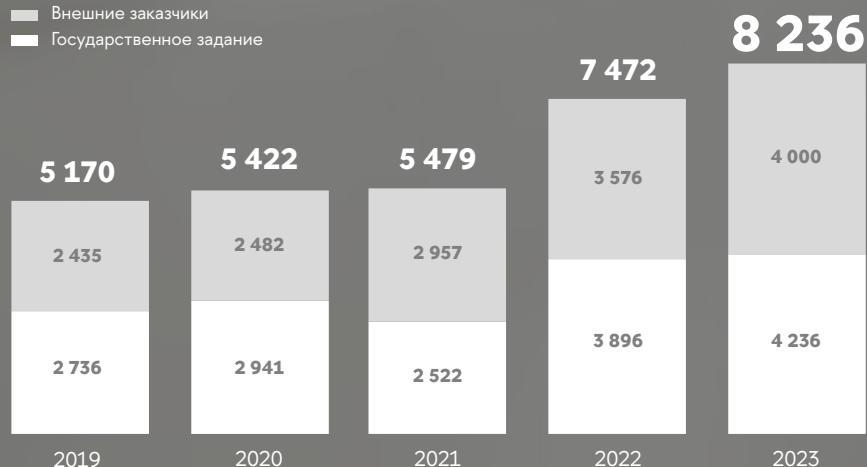
3 760 БАЗ ДАННЫХ
в Едином архиве экономических и социологических данных

20 ОРИГИНАЛЬНЫХ
МОНИТОРИНГОВЫХ
ИССЛЕДОВАНИЙ

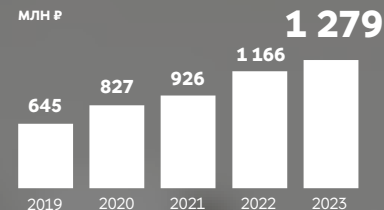
5 СТРАТЕГИЧЕСКИХ ПРОЕКТОВ
в рамках реализации программы «Приоритет-2030»

ОБЪЕМ НИОКР, млн руб.

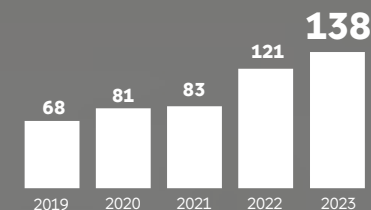
■ Внешние заказчики
■ Государственное задание



ОБЪЕМ ЭКСПЕРТНО-АНАЛИТИЧЕСКОЙ РАБОТЫ В ИНТЕРЕСАХ АДМИНИСТРАЦИИ ПРЕЗИДЕНТА И АППАРАТА ПРАВИТЕЛЬСТВА РФ, млн р



ГРАНТЫ РНФ, ед.



КОММЕРЦИАЛИЗАЦИЯ РАЗРАБОТОК И ТРАНСФЕР ТЕХНОЛОГИЙ

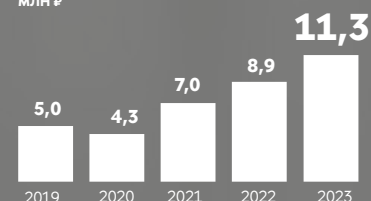
в **2,5** РАЗА

увеличились ежегодные доходы от лицензий (2021-2023)

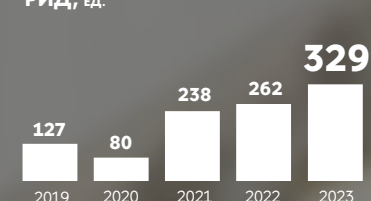
в **11** РАЗ

выросло число инициатив по коммерциализации (2021-2023)

ДОХОД ОТ РИД, млн р



КОЛИЧЕСТВО СОЗДАННЫХ РИД, ед.



ЦЕНТР ТРАНСФЕРА ТЕХНОЛОГИЙ

Создан в 2023 г. по выигранному гранту Минобрнауки России (83 млн руб.) на создание и развитие Центра трансфера технологий на период 2023-2027 гг.

Уникальная модель на базе 5 подразделений НИУ ВШЭ: Центр коммерциализации разработок и трансфера технологий, Дирекция по правовым вопросам, Дирекция по научным проектам, Дирекция по прикладным научным исследованиям и разработкам, Управление инвестиционного анализа

Тематические приоритеты Центра соответствуют Стратегии НТР РФ и перспективным направлениям развития высокотехнологичного бизнеса, определенным на основе форсайт-исследований НИУ ВШЭ, с ежегодной актуализацией и адаптацией под рыночные условия

ФУНДАМЕНТАЛЬНЫЕ ИССЛЕДОВАНИЯ (2023)

**СОЗДАН ИНСТИТУТ
ИСКУССТВЕННОГО ИНТЕЛЛЕКТА
И ЦИФРОВЫХ НАУК**

привлек 376+ млн Р в 2023 г.

100%

ИССЛЕДОВАТЕЛЬСКИХ ТЕМАТИК

проходят двойную внешнюю
независимую экспертизу

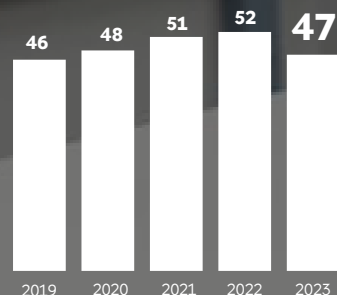
3 «БОЛЬШИХ» ПРОЕКТА

междисциплинарных научных
исследований

10 ПРОЕКТОВ

фундаментальных исследований
межкампусных команд

ЦЕНТРЫ ПРЕВОСХОДСТВА, ЕД.



145

КРУПНЫХ ПРОЕКТОВ

фундаментальных исследований

79 ПРОЕКТОВ

научного центра мирового уровня
«Центра междисциплинарных
исследований человеческого

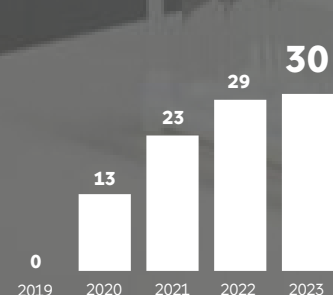
25 ПРОЕКТОВ

исследовательского центра
межотраслевых технологий

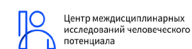
30 ПРОЕКТОВ

«Зеркальные лаборатории»
в сотрудничестве с 25 российскими
научно-образовательными
организациями из 21 региона России

ЗЕРКАЛЬНЫЕ ЛАБОРАТОРИИ, ЕД.



КОМПЛЕКСНЫЕ ИССЛЕДОВАТЕЛЬСКИЕ ПРОГРАММЫ



Центр междисциплинарных
исследований человеческого
потенциала



Национальный центр развития
искусственного интеллекта
при Правительстве Российской Федерации

приоритет2030⁺
ЛИДЕРАМИ СТАНОВЯТСЯ



ЦЕНТР ИСКУССТВЕННОГО
ИНТЕЛЛЕКТА НИУ ВШЭ

ПУБЛИКАЦИОННАЯ АКТИВНОСТЬ (2023)

**НИУ ВШЭ — ЕДИНСТВЕННЫЙ
В РОССИИ КРУПНЫЙ УНИВЕРСИТЕТ,
УВЕЛИЧИВШИЙ ПРИРОСТ СТАТЕЙ
И ОБЗОРОВ В МЕЖДУНАРОДНЫХ
БАЗАХ В 2023 Г.**

**ВВЕДЕНА НАДБАВКА
ЗА ПУБЛИКАЦИИ В ЖУРНАЛАХ
СПИСКА «В»**

основу которого составляют
русскоязычные журналы мирового уровня

3 300 ПУБЛИКАЦИЙ

публикаций в ведущих научных журналах,
индексируемых в Scopus

50% ПУБЛИКАЦИЙ

по социально-экономическим
и гуманитарным наукам

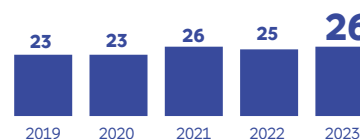
83 200 ЦИТИРОВАНИЙ

в Scopus за 5 лет публикаций
(2019-2023 гг.)

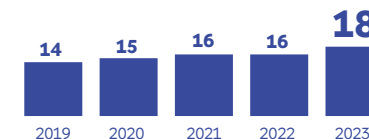
41% ДОКЛАДОВ

России на конференциях А*
принадлежат НИУ ВШЭ

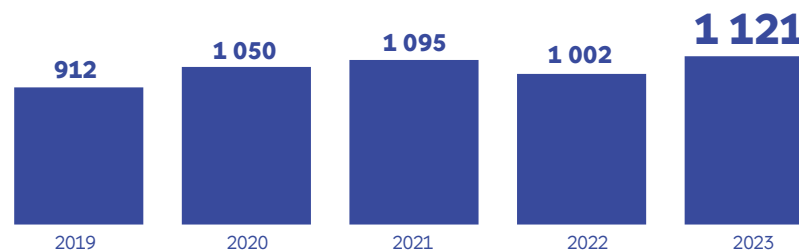
НАУЧНЫЕ ЖУРНАЛЫ, ЕД.



ЖУРНАЛЫ В WOS И SCOPUS, ЕД.



ПОЛУЧАТЕЛИ АКАДЕМИЧЕСКИХ НАДБАВОК, ЧЕЛ.



НИУ ВШЭ В ГЛОБАЛЬНОМ ПРОСТРАНСТВЕ



МЕЖДУНАРОДНАЯ ДЕЯТЕЛЬНОСТЬ

МЕЖДУНАРОДНОЕ СОТРУДНИЧЕСТВО (2023)

368 ДОГОВОРОВ

о сотрудничестве с зарубежными партнерами из 59 стран мира

23 НОВЫХ ДОГОВОРА

о международной студенческой мобильности

НИУ ВШЭ ВОШЕЛ В СОСТАВ
КОНСОРЦИУМА АКАДЕМИЧЕСКИХ
ИНСТИТУЦИЙ СТРАН БРИКС

> 1 000 УЧАСТНИКОВ

международной партнерской недели
НИУ ВШЭ из 46 образовательных
и научных организаций из 23 стран

ОТКРЫТА НОВАЯ ПРОГРАММА
МАГИСТРАТУРЫ «МЕЖДУНАРОДНЫЙ
БИЗНЕС В СТРАНАХ АЗИАТСКО-
ТИХООКЕАНСКОГО РЕГИОНА»

на базе НИУ ВШЭ-Санкт-Петербург

НИУ ВШЭ — УЧАСТНИК СЕТЕВЫХ
ПРОЕКТОВ МЕЖГОСУДАРСТВЕННОГО
УРОВНЯ

включая Университет ШОС, Сетевой
университет БРИКС, Евразийский
сетевой университет

РАЗВИТИЕ НАУЧНО-ИССЛЕДОВАТЕЛЬСКОГО ПАРТНЕРСТВА

НИУ ВШЭ — ЭКСПЕРТНЫЙ,
АНАЛИТИЧЕСКИЙ И НАУЧНЫЙ
ЦЕНТР В ОБЛАСТИ
ВОСТОКОВЕДЕНИЯ

НИУ ВШЭ — УЧАСТНИК ПРОГРАММЫ
ТРАНСФЕРА КОМПЕТЕНЦИЙ В ОБЛАСТИ
ЦИФРОВИЗАЦИИ ГОСУДАРСТВЕННОГО
УПРАВЛЕНИЯ СТРАН АФРИКИ

3 ПРОЕКТА «ЗЕРКАЛЬНЫЕ ЛАБОРАТОРИИ» НА БАЗЕ НИУ ВШЭ-САНКТ-ПЕТЕРБУРГ

ТЕХНОЛОГИЧЕСКИЙ
УНИВЕРСИТЕТ МАЛАЙЗИИ
(UTM)

«Зеркальный проект» в области
социального предпринимательства

ИНДИЙСКИЙ ИНСТИТУТ
МЕНЕДЖМЕНТА В ИНДОРЕ
(IIM INDORE)

«Зеркальный проект» в области
экологического поведения

САМАРКАНДСКИЙ
ГОСУДАРСТВЕННЫЙ УНИВЕРСИТЕТ
ИМЕНИ ШАРОФА РАШИДОВА

«Зеркальный проект» по изучению
вопросов сохранения и развития
культурного наследия

ПРИВЛЕЧЕНИЕ ИНОСТРАННЫХ АБИТУРИЕНТОВ (2023)

ОТКРЫТО ПРЕДСТАВИТЕЛЬСТВО
НИУ ВШЭ В ИНДОНЕЗИИ

новый образовательный хаб
для студентов из стран Азиатско-
Тихоокеанского региона,
планирующих учиться в России,
а также для других российских вузов,
стремящихся наладить связи
с республикой. Представительство
действует на базе Технологического
института Сепулу Нопембер (ITS)
в г. Сурабая.

ОТКРЫТ ЦЕНТР ВЫЯВЛЕНИЯ
ТАЛАНТОВ В АСТАНЕ

ВПЕРВЫЕ ПРОВЕДЕНА
ОЛИМПИАДА MOM JUNIOR

1 277 школьников из 4 стран

2 363

ИНОСТРАННЫХ АБИТУРИЕНТА

зачислено в 2024 г. (+25% vs 2023 г.)

177 ЧЕЛОВЕК

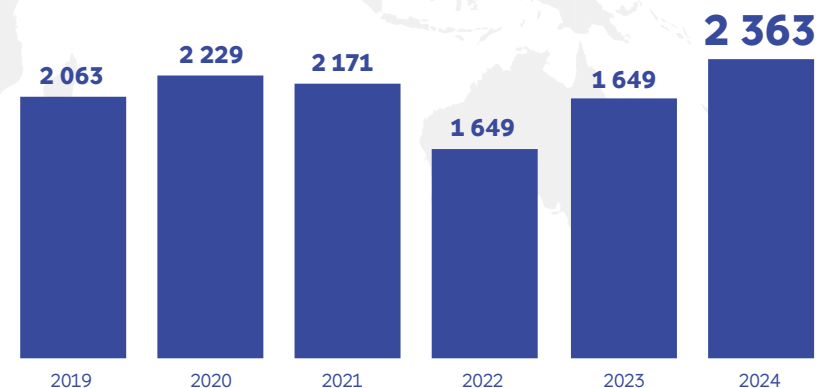
поступило по результатам
международных олимпиад и конкурсов
на программы бакалавриата, в т. ч. 147
по Международной олимпиаде
молодежи

1 572 ЧЕЛОВЕКА

поступило в рамках отдельного
конкурса для иностранных граждан

ПРИЕМ ИНОСТРАННЫХ СТУДЕНТОВ, чел.

бакалавриат, специалитет, магистратура



НИУ ВШЭ В МЕЖДУНАРОДНЫХ РЕЙТИНГАХ

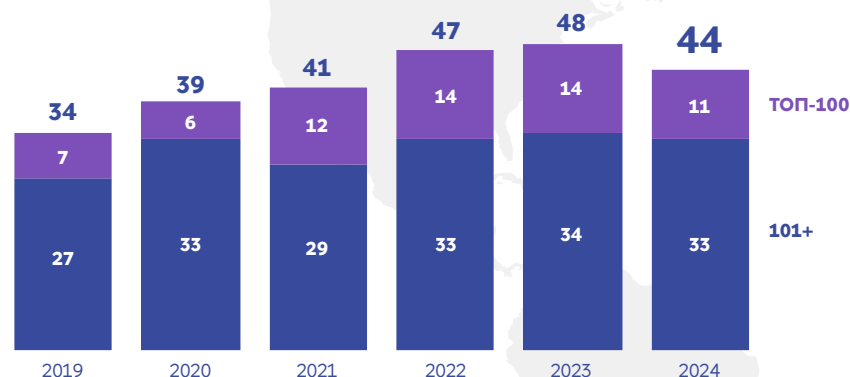
+30%

РОСТ КОЛИЧЕСТВА
ПРЕДМЕТОВ НИУ ВШЭ
в QS, THE, ARWU (с 2019 г.)

+60%

УВЕЛИЧЕНИЕ КОЛИЧЕСТВА
ПОЗИЦИЙ В ТОП-100
в QS, THE, ARWU (с 2019 г.)

КОЛИЧЕСТВО ПРЕДМЕТОВ НИУ ВШЭ В QS, THE, ARWU, ЕД.



РЕЙТИНГ ПО УСТОЙЧИВОМУ
РАЗВИТИЮ QS SUSTAINABILITY



**2 МЕСТО СРЕДИ РОССИЙСКИХ
УНИВЕРСИТЕТОВ**
560 позиция в мире в 2024 г.

НИУ ВШЭ впервые
принял участие в 2023 г.

РЕЙТИНГ ТРИ МИССИИ УНИВЕРСИТЕТА



**17
ПРЕДМЕТОВ**

в рейтинге MosIUR «Три миссии
университета» в 2024 г.



РЕЙТИНГ МОЛОДЫХ УНИВЕРСИТЕТОВ
THE YOUNG UNIVERSITY RANKINGS

**ЕДИНСТВЕННЫЙ РОССИЙСКИЙ ВУЗ
В ТОП-100 РЕЙТИНГА**
87 позиция в мире (2024 г.)



THE ONLINE LEARNING RANKINGS

**ВХОДИТ В ТОП-11 ЛУЧШИХ ВУЗОВ МИРА
(ГРУППА GOLD) ПО УРОВНЮ ОНЛАЙН-ОБРАЗОВАНИЯ**
Единственный вуз в группе Gold среди вузов в России (2024 г.)

2 МЕСТО

среди российских вузов по общему
количеству позиций и по количеству
позиций в ТОП-100 (QS, THE, ARWU)

по **22** НАПРАВЛЕНИЯМ

НИУ ВШЭ лидирует в России
(QS, THE, ARWU)

ПРЕДМЕТЫ НИУ ВШЭ В QS (2024 г.), ARWU (2024 г.), THE (2023 г.)

★ НИУ ВШЭ единолично представляет Россию

ТОП-100 НИУ ВШЭ входит в Top-100



Accounting & Finance
Art & Design
Arts & Humanities
Business & Management Studies
Communication & Media Studies
Computer Science & Information Systems
Economics & Econometrics
Education & Training
Engineering & Technology
Engineering Electrical & Electronic
Geography
History
Hospitality & Leisure Management
Law
Linguistics
Mathematics
Modern Languages
Natural Sciences
Philosophy
Physics & Astronomy
Politics & International Studies
Psychology
Social Policy & Administration
Social Sciences & Management
Sociology
Statistics & Operational Research
Theology, Divinity & Religious Studies



Business Administration
Economics
Education
Management
Mathematics
Political Sciences
Public Administration
Sociology



Arts & Humanities
Business and Economics
Computer Science
Education
Engineering & Technology
Law
Physical Sciences
Psychology
Social Sciences

ФИНАНСЫ И ИНФРАСТРУКТУРА

СИСТЕМА УПРАВЛЕНИЯ И ФИНАНСЫ (2023)

СИСТЕМА УПРАВЛЕНИЯ

СОЗДАНА «ФИНАНСОВАЯ ПРИЁМНАЯ»

единный канал очного взаимодействия с финансово-экономической службой, функционирует 21 сервис

ВНЕДРЕНА НОВАЯ МОДЕЛЬ КПЭ ДЛЯ ФАКУЛЬТЕТОВ ВСЕХ КАМПУСОВ УНИВЕРСИТЕТА

включающая 2 группы показателей: 15 основных показателей, непосредственно влияющих на результаты факультетов при расчете КПЭ, и 9 мониторинговых показателей, используемых для отслеживания деятельности факультета

СОЗДАНА СИСТЕМА УПРАВЛЕНИЯ РИСКАМИ (КОМПЛАЕНСА)

СОЗДАНЫ ИНВЕСТИЦИОННЫЙ КОМИТЕТ и Управление инвестиционного анализа

РАЗРАБОТАН И ВНЕДРЕН ИНСТРУМЕНТ МОНИТОРИНГА ПОКАЗАТЕЛЕЙ ДЕЯТЕЛЬНОСТИ ФАКУЛЬТЕТОВ

дашборд «Ключевые показатели эффективности факультетов»

35 СЕРВИСОВ ОФЛАЙН

в МФЦ

250 СОТРУДНИКОВ

обучены проектному управлению


110 СЕРВИСОВ ОНЛАЙН

в Едином личном кабинете

СЕРВИСЫ ДЛЯ РАБОТНИКОВ, ед.

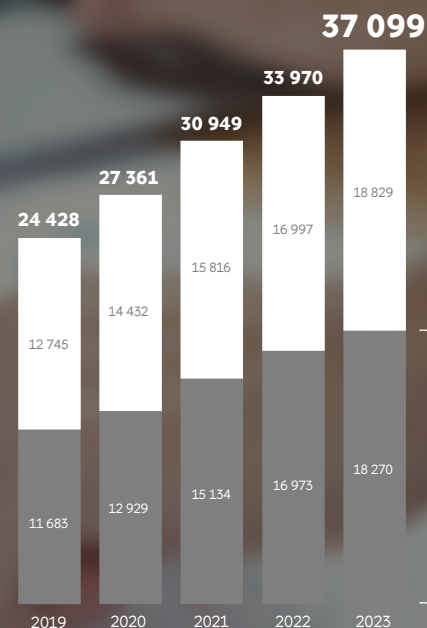


УДОВЛЕТВОРЕННОСТЬ УСЛОВИЯМИ, СОЗДАНЫМИ В НИУ ВШЭ ДЛЯ РЕАЛИЗАЦИИ ПРОФЕССИОНАЛЬНОЙ ДЕЯТЕЛЬНОСТИ



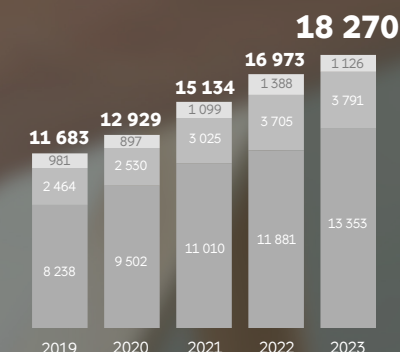
ОБЩИЙ ОБЪЕМ ДОХОДОВ, МЛН Р

■ Внебюджетные поступления
■ Бюджетные поступления



ВНЕБЮДЖЕТНЫЕ ПОСТУПЛЕНИЯ, МЛН Р

■ Образовательные услуги
■ НИР и экспертные услуги
■ Прочие поступления



ИНФРАСТРУКТУРА (2023)

МАТЕРИАЛЬНО-ТЕХНИЧЕСКАЯ БАЗА

100% зданий

оснащены оборудованием
для людей с ОВЗ

ЗАВЕРШЕНЫ РАБОТЫ
ПО СТРОИТЕЛЬСТВУ
И МОДЕРНИЗАЦИИ УЧЕБНО-
ЛАБОРАТОРНЫХ ПЛОЩАДЕЙ
И ОБЩЕЖИТИЙ

капитальный ремонт в здании
в Хитровском пер. для размещения
научных и учебных центров ФКИ,
капитальный ремонт в комплексе «Руза»

4 817 МЕСТ

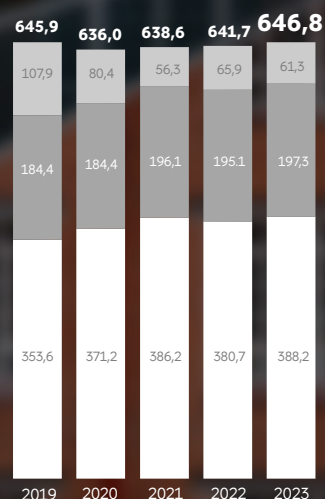
в научно-учебных и проектно-
учебных пространствах

16 000 М²

учебно-лабораторных площадей
на реконструкции

ПЛОЩАДЬ ЗДАНИЙ, ТЫС. М²

■ Прочие
■ Общежития и гостиницы
■ Учебно-лабораторные площади



УЧЕБНО-ЛАБОРАТОРНЫЕ ПЛОЩАДИ НА 1 СТУДЕНТА, М²

2019	2020	2021	2022	2023
8,3	8,1	7,9	7,5	7,3

ГИБКАЯ СИСТЕМА РАЗМЕЩЕНИЯ СТУДЕНТОВ

21

ОБЩЕЖИТИЕ
УНИВЕРСИТЕТА

660 МЕСТ

для студентов в арендованных
квартирах

9 827 СТУДЕНТОВ

проживают в собственных
общежитиях НИУ ВШЭ

1 052 СТУДЕНТА

проживают в арендованных
номерах гостиниц

18,3 МЛН РУБ.

объем компенсации студентам
за съем жилья (290 чел.)

10+ ПАРТНЕРСТВ

с отелями, девелоперами,
агентствами недвижимости,
сервисами координата в части
размещения студентов

ЦИФРОВОЙ УНИВЕРСИТЕТ

Внедрена корпоративная учетная система ДПО, маркетплейс программ ДПО

Внедрена новая единая для всех кампусов НИУ ВШЭ система учета контингента обучающихся по программам высшего образования КИС HSE.Reg

Внедрены в управленческие процессы НИУ ВШЭ инструменты визуализации (дашборды) на базе SuperSet

Внедрена новая система учета элементов практической подготовки SmartPro

Модернизирована система формирования индивидуальной образовательной траектории SmartWay

Сформирована единая база знаний цифровых сервисов и систем НИУ ВШЭ

Реализована интеграция между системой электронного документооборота (СЭД) и системой межведомственного электронного документооборота органов власти (МЭДО)

> 1,45 МЛН ЧАСОВ

часов преподавательской нагрузки
распределены с использованием
модуля HSE.Reg Нагрузка

> 500 СОТРУДНИКОВ
И СТУДЕНТОВ

прошли обучение по вопросам
цифровой культуры

55 ИССЛЕДОВАТЕЛЬСКИХ
ГРУПП

получили доступ к мощностям
суперкомпьютера

157 НАУЧНЫХ
СТАТЕЙ

в изданиях высшего уровня опубликованы с использованием
мощностей суперкомпьютера в 2020-2023 гг.

