

Инструкции по ролям Кабинет юридического лица

- Регистрация и авторизация в личном кабинете
- Компания
 - Профиль юридического лица
 - Управление представителями
 - 1. Добавление нового представителя
 - Добавление представителя через приглашение.
 - Добавление представителя через раздел “Запросы”.
 - 2. Удаление представителя
 - 3. Передача полномочий администратора кабинета юридического лица
 - Добавление кандидатов на обучение
 - Вручную
 - Принять входящий запрос.
 - Импорт слушателей
 - Заявки на договор
 - Создание новой заявки на договор
- Мои документы
 - Договоры
 - Акты
 - Счета
- Каталог программ
- Уведомления
- Сервисы ДПО для компаний
- Мои обращения
- Избранное, Рекомендации

Регистрация и авторизация в личном кабинете

Перейти по ссылке <https://lk.hse.ru/registration>. Откроется форма регистрации пользователя личного кабинета.

Важно! При регистрации кабинета юридического лица (далее ЮЛ) Email и телефон являются обязательными, на них будут направлены коды подтверждения. Указывайте рабочий электронный адрес или электронный адрес подразделения. Используйте электронный адрес в домене верхнего уровня для России (.ru), используйте мобильные номера, зарегистрированные в России.

Важно! Электронный адрес является вашим логином для входа в кабинет на маркетплейсе ДПО НИУ ВШЭ. Если электронный адрес ранее был зарегистрирован на маркетплейсе, например, на этот электронный адрес был создан личный кабинет слушателя, вы не сможете создать на этот электронный адрес ещё один кабинет, например, кабинет юридического лица.

Заполните свои данные в поля регистрации, пароль должен быть достаточно сложным. Требования к паролю представлены в блоке под полями.

Ознакомьтесь с Положениями, документами и правилами НИУ ВШЭ, затем установите соответствующие галочки.

Нажмите на кнопку «Регистрация».

The screenshot shows a registration form with the following fields:

- Фамилия* (Last name, required)
- Имя* (Name, required)
- Отчество (при наличии) (Patronymic, optional)

At the bottom of the form, there is a blue banner with a white information icon and the text: "В соответствии с требованиями Федерального закона от 31.07.2023 № 406-ФЗ требуется указать номер телефона российского оператора связи."

требуется указать номер мобильного телефона российского оператора связи.

Телефон

i В соответствии с требованиями Федерального закона от 31.07.2023 № 406-ФЗ требуется указать адрес электронной почты в доменной зоне .ru

E-mail*

Придумайте пароль*

Повторите пароль*

i Длина пароля должна быть не менее 8 символов. Пароль должен состоять из букв латинского алфавита (A-z), арабских цифр (0-9) и специальных символов ((пробел)!"#\$\$%&()*+,-./:;<=>?@[\\]^_`{|}~)

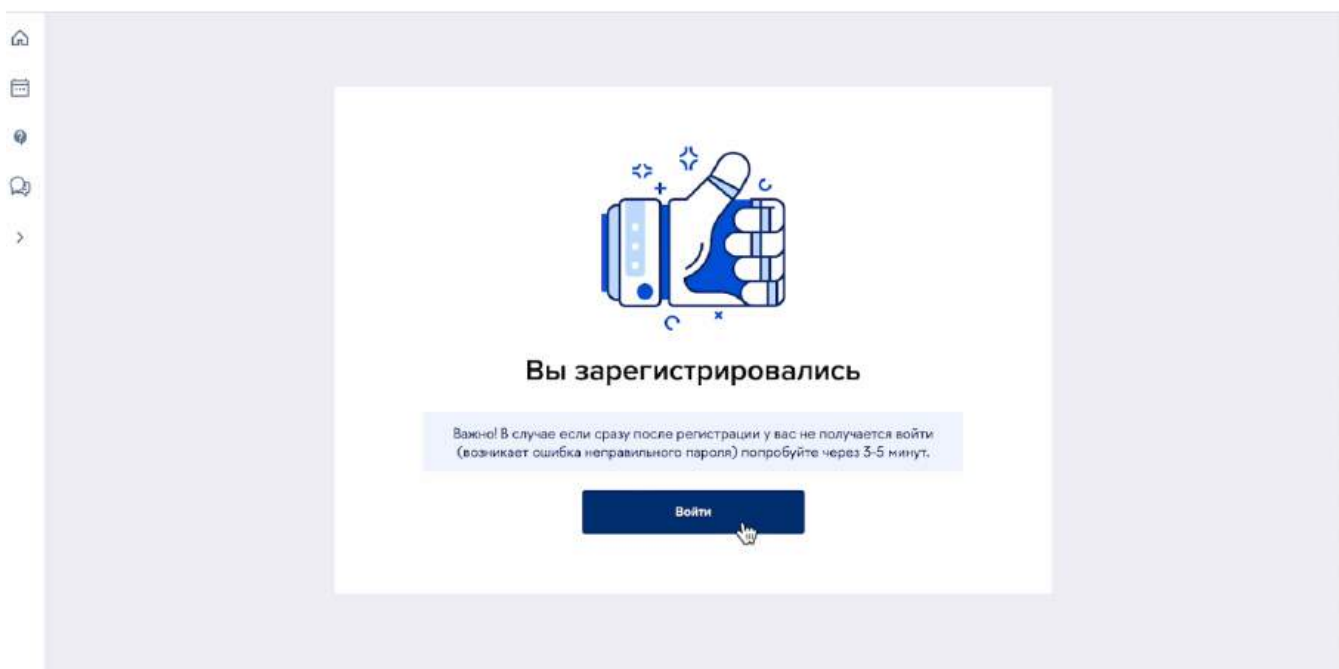
- Согласен с [Положением о защите конфиденциальной информации](#)
- Ознакомился с документами, в том числе с [федеральными](#) , [локальными](#) , [уставом НИУ ВШЭ](#) и [лицензией НИУ ВШЭ](#)
- Я подтверждаю, что лично ознакомился с [Положением об обработке персональных данных НИУ ВШЭ — Национальный исследовательский университет «Высшая школа экономики»](#), вправе предоставлять свои персональные данные и давать согласие на их обработку. Предоставляя свои персональные данные, принимаю условия этого Положения, подтверждаю, что они относятся ко мне, являются точными и актуальными, тем самым свободно, своей волей и в своем интересе распоряжаюсь ими, осознаю последствия их предоставления и выражаю свое [Согласие на их обработку](#) в соответствии с пунктом 3.7 Положения об обработке персональных данных НИУ ВШЭ.
- Я ознакомился с [Правилами пользования Библиотекой НИУ ВШЭ](#) и обязуюсь их выполнять.

Регистрация

Авторизация

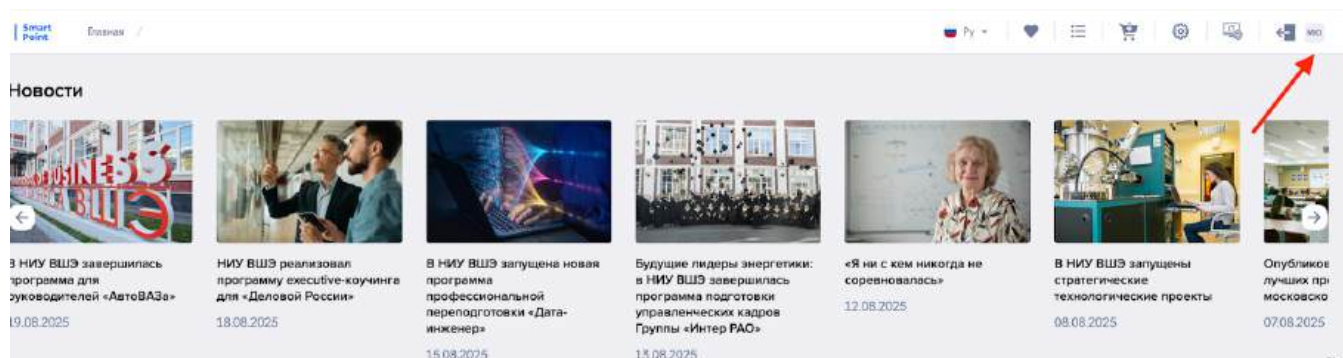
На указанный при регистрации адрес электронной почты и мобильный телефон будет отправлен код подтверждения. Полученные коды необходимо ввести на странице регистрации и затем нажать на кнопку «Далее».

Далее откроется страница подтверждения регистрации:



Важно!! После подтверждения адреса электронной почты на портале формируется профиль пользователя, это может занять время, до 5-10 минут. Через указанное время можно войти на портал.

Войти в Личный кабинет. Логинем является E-mail, указанный при регистрации. Откроется главная страница Личного кабинета. Необходимо перейти в профиль пользователя:




Далее необходимо установить галочки “Функционал для слушателей программ доп.образования” и “Создать кабинет юр.лица для программ доп.образования”. Откроется поиск личного кабинета ЮЛ.

Введите данные компании в соответствующие поля и нажмите “Поиск”.

Профиль

Основная информация



Петрова Марина Геннадьевна

Пол: Женский • Дата рождения: 14.02.2000 • Число в месяц: —

Телефон: дополнительный — основной не указан

Почта: Рабочая • соцсети: — • Линия: не указан

Брандмауэр: —

[Сменить пароль](#)

[Сообщить об ошибке в данных](#)

[Вылгн](#)

Функционал для слушателей программ доп.образования

Создать кабинет слушателя программ доп.образования

Создать кабинет юр.лица для программ доп.образования

Поиск личного кабинета юридического лица

Заполните данные для проверки, есть ли у организации личный кабинет юридического лица в НИУ ВШЭ

ОГРН* ИНН* КПП*

[Поиск](#)

Если у компании уже есть личный кабинет, система предложит Вам отправить запрос на добавление в представители компании. Нажмите кнопку "Отправить запрос".

Функционал для слушателей программ доп.образования

Создать кабинет слушателя программ доп.образования

Создать кабинет юр.лица для программ доп.образования

Поиск личного кабинета юридического лица

Заполните данные для проверки, есть ли у организации личный кабинет юридического лица в НИУ ВШЭ

ОГРН* ИНН* КПП*

[Поиск](#)

В системе зарегистрирован личный кабинет юридического лица с указанным сочетанием ОГРН/ИНН/КПП. Необходимо отправить запрос администратору личного кабинета (*****@vshes.com) для добавления нового представителя организации.

[Отправить запрос](#)

Администратор получит Ваш запрос. Когда он примет или отклонит запрос, Вы получите уведомление в личном кабинете.

Уведомления

Уведомления 0

Поиск по уведомлениям Начало Непрочитанные Все

Ваш запрос одобрен администратором 19.08.2025

Ваш запрос отклонен администратором 19.08.2025

Администратор отклонил Ваш запрос на добавление в представители юридического лица, если Вы считаете данное решение ошибочным, Вы можете отправить повторный запрос.

Успешная регистрация 01.08.2025

Если Ваш запрос был принят, нужно перейти на страницу профиля, Вам будет доступен функционал представителя компании.

Если у компании нет личного кабинета, система предложит Вам его создать.

Важно! При регистрации указывается ИНН компании. По одному ИНН возможно зарегистрировать только один личный кабинет юридического лица. Менять представителей и администраторов возможно путём добавления сотрудников и передачи прав внутри единого личного кабинета юридического лица.

Нажмите “Перейти к заполнению профиля”.

Функционал для слушателей программ доп. образования
 Создать кабинет слушателя программы доп. образования
 Создать кабинет юр. лица для программы доп. образования

Поиск личного кабинета юридического лица
Заполните данные для проверки, есть ли у организации личный кабинет юридического лица в НИУ ВШЭ

ОГРН* XXXXXXXXXXXX ИНН* XXX-XXXX-X КПП* XXX-XXX-XXX

Для указанного сочетания ОГРН/ИНН/КПП не найдено личного кабинета юридического лица.

Произойдет перенаправление на страницу заполнения данных компании. На основе заполненных ранее данных будет подобрано соответствующее юридическое лицо и в результате заполнятся все необходимые поля.

Нажать на кнопку «Зарегистрироваться». В результате регистрации Вам будет присвоена роль администратора компании. После успешного создания юридического лица нажмите “Ок”.

ИНН *
990

Название организации *
ООО

ФИО руководителя *
ЮС ич

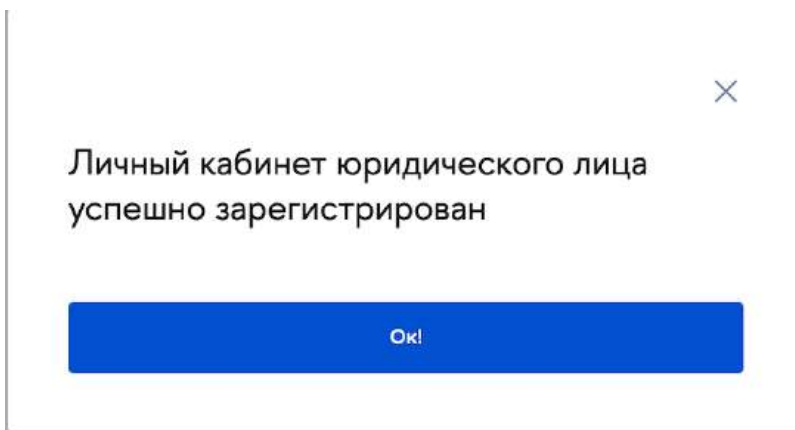
Должность руководителя *
Директор

Юридический адрес *
г Санк

Почтовый адрес *
г Санкт 5

КПП * ОГРН *

Произойдет перенаправление на страницу профиля ЮЛ.



Компания

Профиль юридического лица

На странице профиля юридического лица представлены сведения о представителе и юридическом лице. Для возможности создания заявок на образовательную программу следует заполнить все необходимые сведения. Нажать на кнопку «Изменить»

Важно! Редактирование профиля юридического лица доступно представителю с правами администратора. Такой пользователь отмечен значком: **blocked URL**. Неполноправные представители редактировать профиль юридического лица не могут.

Вышка Digital | Smart Point | Профиль юр лица

Профиль юр лица

Пожалуйста, заполните профиль организации до конца!
Это позволит получить доступ ко всему функционалу кабинета юридического лица

ПАО "ПРО...НК"

Юридический адрес	г. Москва, ул. ...
Почтовый адрес	г. Москва, ул. ...
ИНН	77...
ОГРН	10277...


Представитель

Свиридович Анна Юрьевна
Должность: Специалист
Телефон для связи: +7 937 380 05 18
E-mail: wsnepgt389@zemia.site

Сервисы ДПО для компаний

- Финансово - административные
- Учебные

В профиле юридического лица должны быть заполнены: банковские реквизиты, официальные контакты организации, сведения о руководителе организации и о представителе, имеющем право подписи. Здесь же следует загрузить подтверждающий полномочия документ.



Профиль компании

ИНН *

Название о

ООО "ТЕХНОПАРК КРАСНАЯ ПРЭСНЯ 32/34"

Юридический адрес *

Почтовый адрес *

ОГРН *

КПП *

Email *

Телефон *

Веб-сайт компании

Сохранить изменения

Наименование банка *

БИК банка *

Корреспондентский счёт *

Счёт в банке *

Сохранить изменения

ФИО руководителя *

Должность руководителя *

ФИО лица с полномочиями подписи *

Должность *

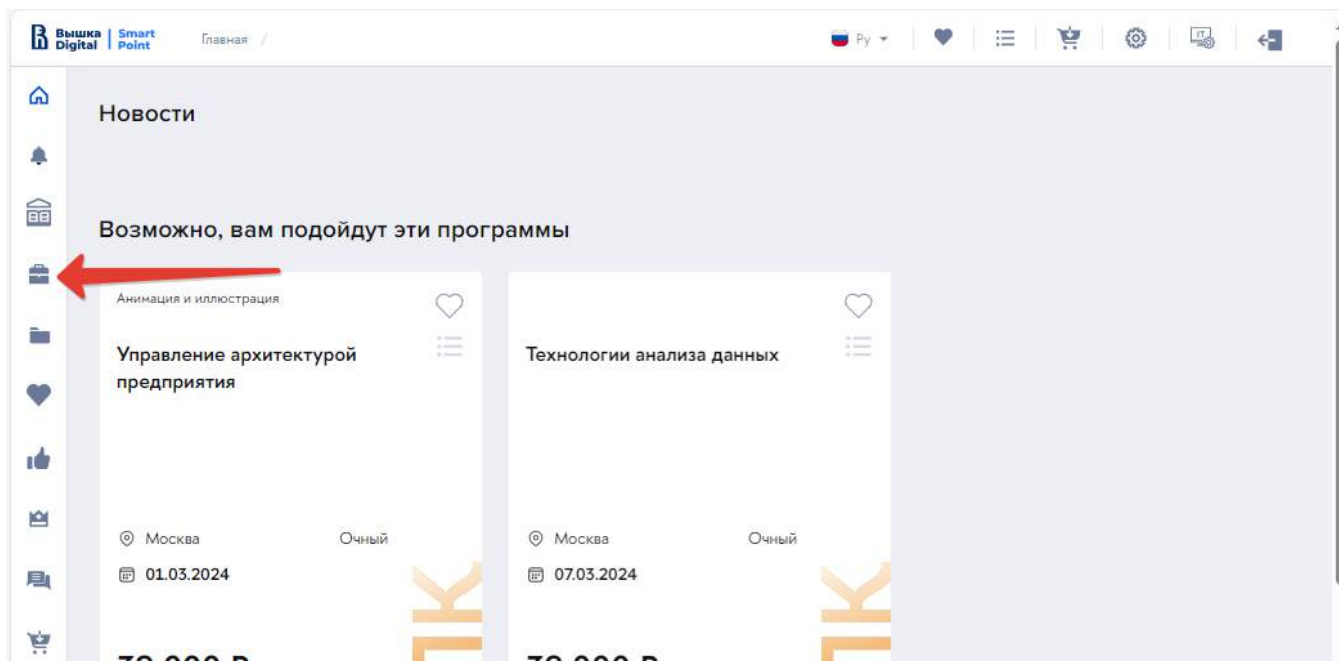
Основания полномочия подписи *

Сохранить изменения

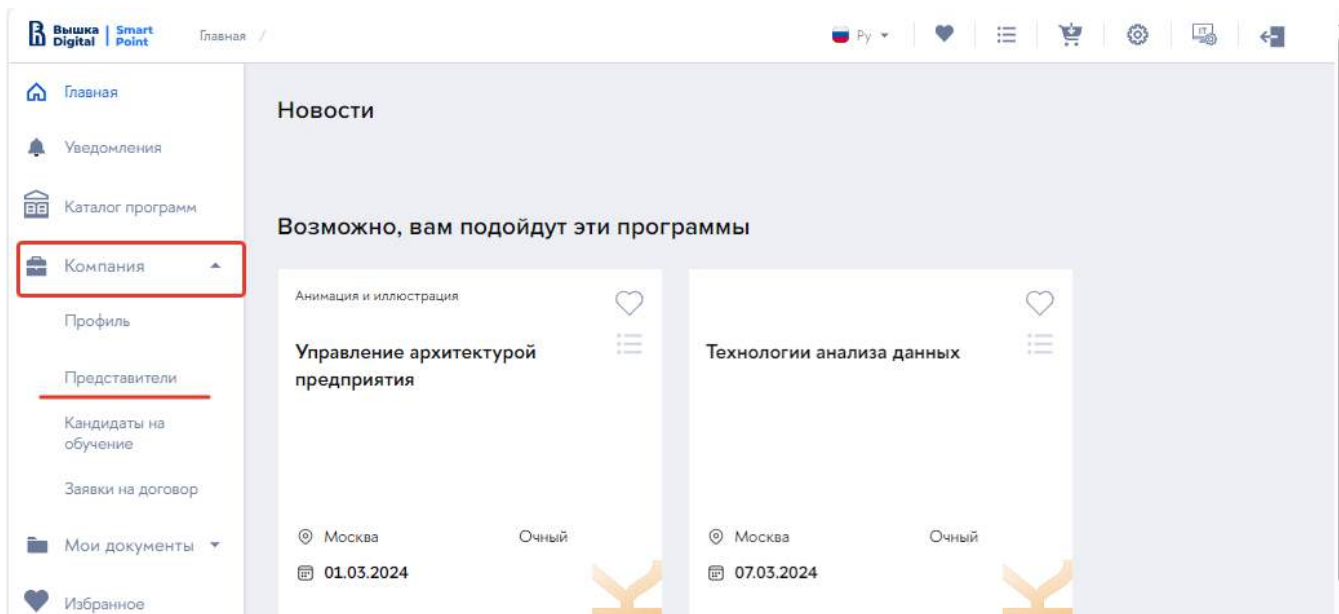


Управление представителями

Существует возможность добавить других представителей юридического лица. Для этого следует перейти в раздел «Компания» и далее перейти к пункту «Представители».



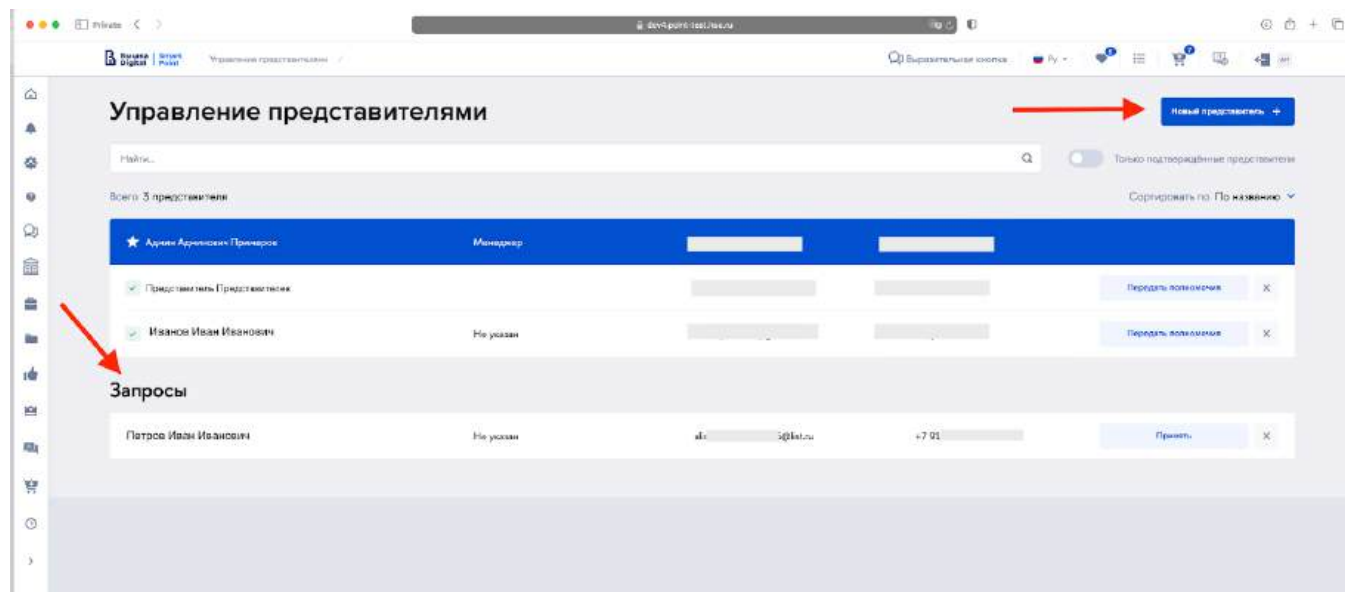
Примечание: пункт «Представители» доступен только пользователю с правами администратора компании.



Откроется раздел «Управление представителями», в котором представлен список пользователей — представителей организации. Доступны следующие возможности:

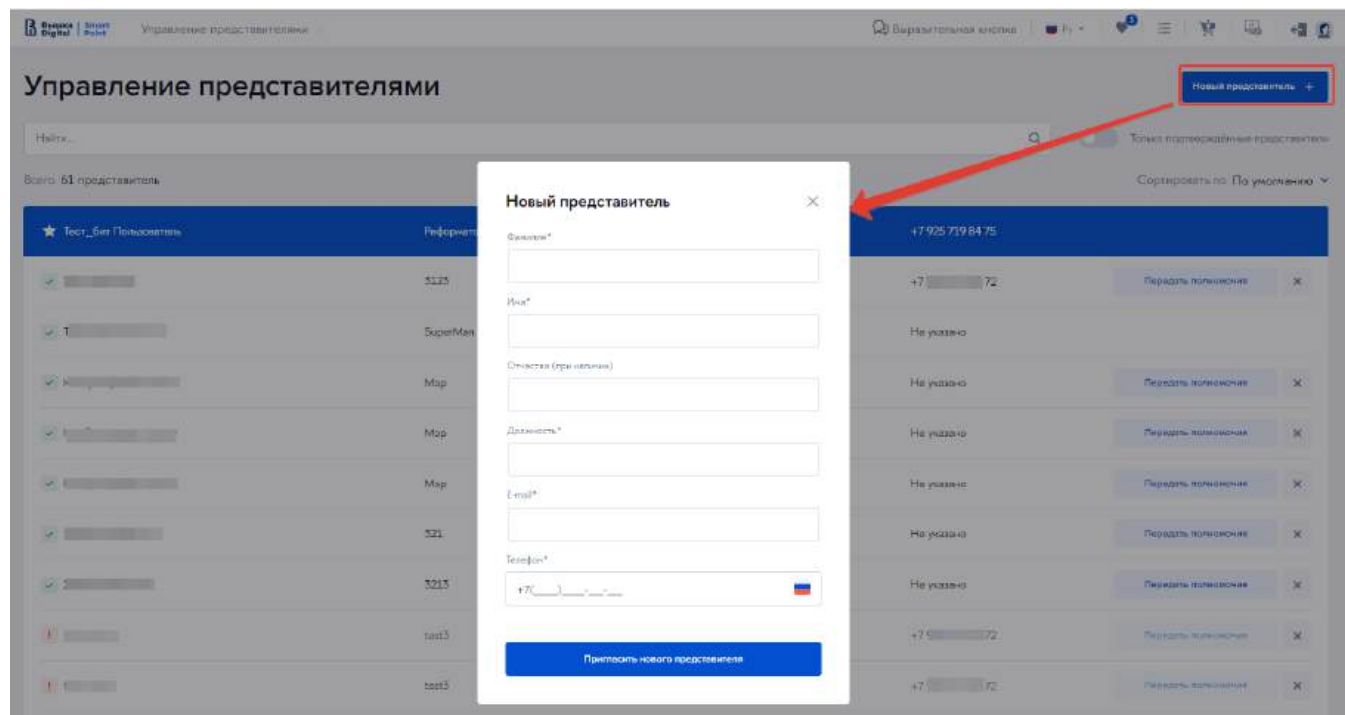
1. Добавление нового представителя

Добавление нового представителя возможно путем приглашения представителя, а также через раздел “Запросы”, в который поступают запросы при регистрации пользователя.



Добавление представителя через приглашение.

Нажать на кнопку «Новый представитель», откроется форма для ввода данных ответственного сотрудника.



Следует заполнить форму и нажать на кнопку «Пригласить нового представителя». На указанный Email представитель получит приглашение — ссылку на кабинет компании. Для дальнейшей работы представитель должен принять приглашение — то есть перейти по соответствующей ссылке в письме.

Будет открыта форма с наименованием пригласившей его организации, и данными представителя. Пользователю следует проверить корректность персональных данных, запросить коды подтверждения номера телефона и адреса электронной почты, нажав на соответствующие кнопки и придумать пароль. Логинем является адрес электронной почты.

Подтверждение учётной записи представителя

Пожалуйста, проверьте подлинность данных.

Юридическое лицо
Г К

ИФН
77 393

Фамилия *

Имя *

Отчество (при наличии)

Должность *

E-mail *

Код из E-mail *

Получить код

Телефон *

Код из СМС *

Получить код

Придумайте пароль *

Повторите пароль *

[Подтвердить данные](#)

После заполнения формы нажать на кнопку «Подтвердить данные». Новый представитель появится в списке.

Добавление представителя через раздел “Запросы”.

Поступающие запросы на добавление в представители появляются в разделе “Запросы”. Запрос можно принять либо отклонить на кнопку-крестик. Кандидат получит соответствующее уведомление. После одобрения запроса новый представитель появится в списке.

2. Удаление представителя

Удаление представителя организации означает удаление связи с юридическим лицом. Чтобы удалить представителя, следует перейти к строке с ФИО и нажать на кнопку «Удалить».

Управление представителями

Искать

Всего: 62 представителя

Сертификация по: По умолчанию

Имя	Референт	Идентификатор	Телефон	Действия
Тест_Бит Пользователь			+7 926 719 84 76	
11111111111111111111	5121	vilmibaydu@gufum.com	+7 915 014 85 72	Перезагрузить информацию ✕
11111111111111111111	Зарема	stora95790@yandex.com	Не указано	Перезагрузить информацию ✕
11111111111111111111	Мир	64b0166981a60@casibentec.com	Не указано	Перезагрузить информацию ✕
11111111111111111111	Мир	140ca165944c1@casibentec.com	Не указано	Перезагрузить информацию ✕
11111111111111111111	Мир	53ba566584779@casibentec.com	Не указано	Перезагрузить информацию ✕

3. Передача полномочий администратора кабинета юридического лица

Кнопка «Передать полномочия» в строке дает права администратора кабинета юридического лица выбранному пользователю.

Важно! Текущий администратор, который передал полномочия, утрачивает их и становится обычным представителем организации. Чтобы вернуть полномочия администратора, необходимо, чтобы новый администратор также передал их.

Тест_Биг Пользователь	Реформатор	biz@jenylink	+7 925 719 84 75	
1	3123	an@mail837@astegol.com	47 905 974 86 72	Передать полномочия
	SuperMan	soner96579@gymuz.com	Не указано	
	Мэр	f4bcd16584faae@cashbenties.com	Не указано	Передать полномочия
	Мэр	2a0cc16584f4c1@cashbenties.com	Не указано	Передать полномочия
	Мэр	53bb566584f77f@crankymonkeyinfo	Не указано	Передать полномочия
	321	local96120@beep.lush.com	Не указано	Передать полномочия

Добавление кандидатов на обучение

Перейти в раздел «Компания» и далее к перейти к пункту «Кандидаты на обучение».

Компания

- Профиль
- Представители
- Кандидаты на обучение
- Заявки на договор

Новости


Возможно, вам подойдут эти программы

Анимация и иллюстрация	Управление архитектурой предприятия	Технологии анализа данных
Москва	Москва	Москва
Очный	Очный	Очный
01.03.2024	07.03.2024	
39 000 ₽	39 000 ₽	

Будет открыт раздел с загруженными кандидатами на обучение. Возможны три способа добавления кандидатов на обучение: приглашение вручную, приглашение загрузкой из файла и принять входящий запрос от слушателя.

Вручную

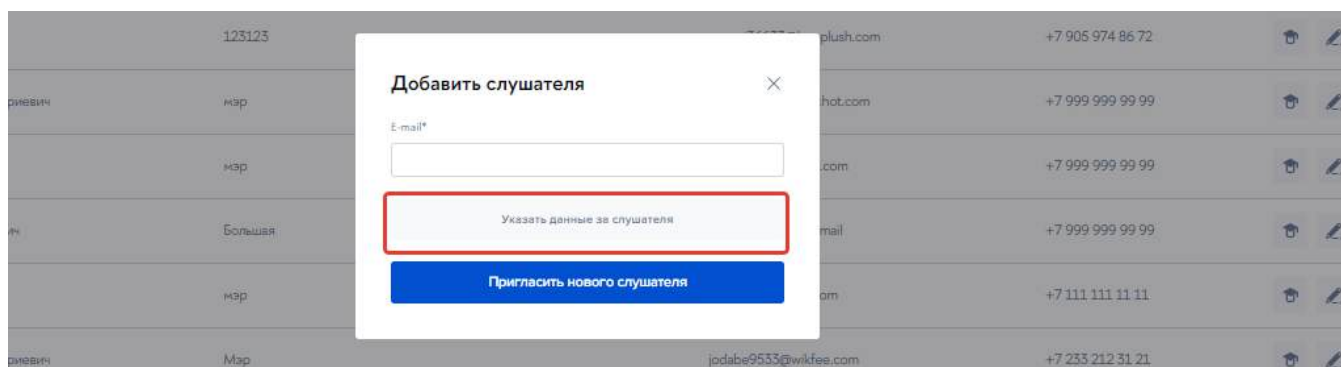
Нажать на кнопку «Добавить слушателя».



Откроется форма, в которую следует ввести адрес электронной почты слушателя. Вы можете отправить приглашение, заполнив только адрес электронной почты или заполнить расширенную форму данных.

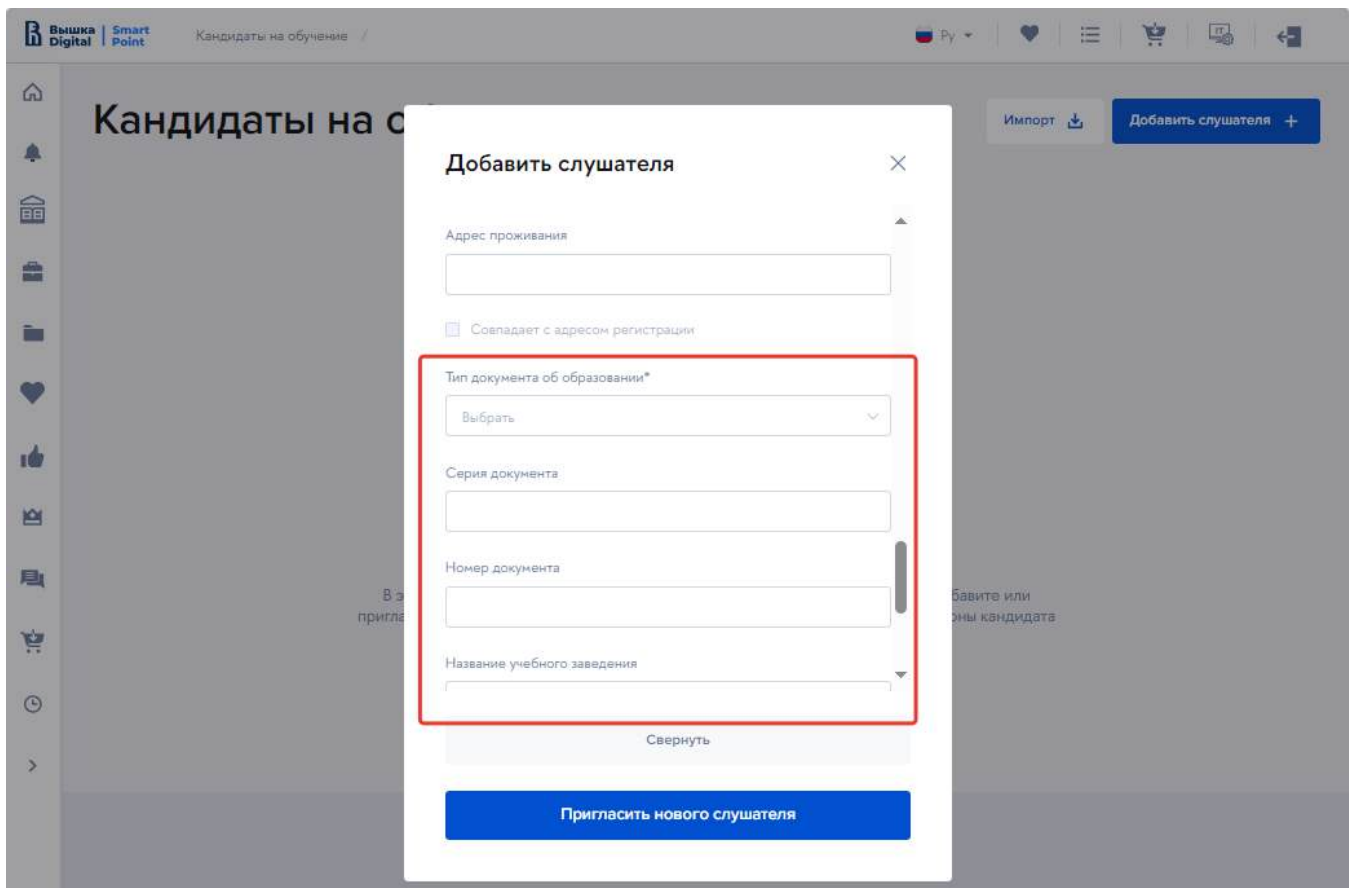
Важно! Указанная электронная почта слушателя не должна иметь связь с данным юридическим лицом.

Чтобы перейти к подробному заполнению данных слушателя, нажмите на кнопку «Указать данные за слушателя».




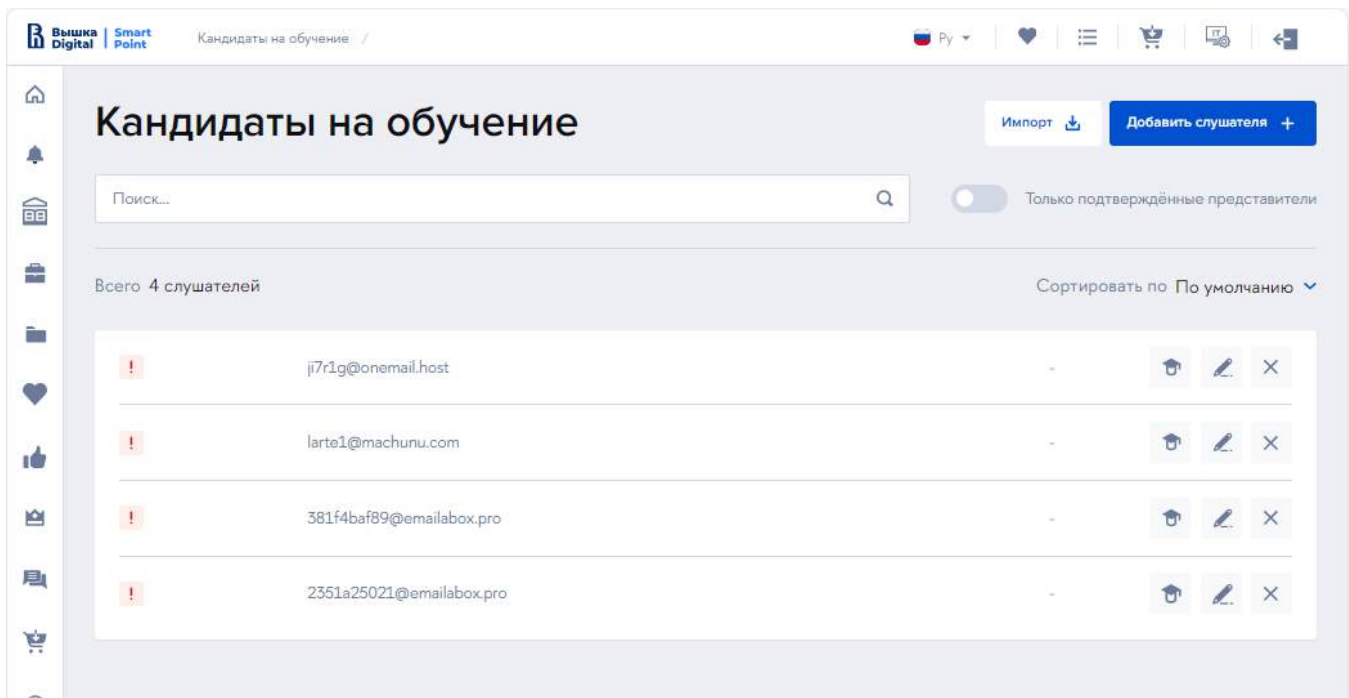
Произойдет переход к расширенной форме, где можно указать более подробную информацию о слушателе. Новый слушатель появится в списке слушателей от юридического лица.

Важно! В случае ввода данных за слушателя обязательными для заполнения становятся сведения о документе об образовании.



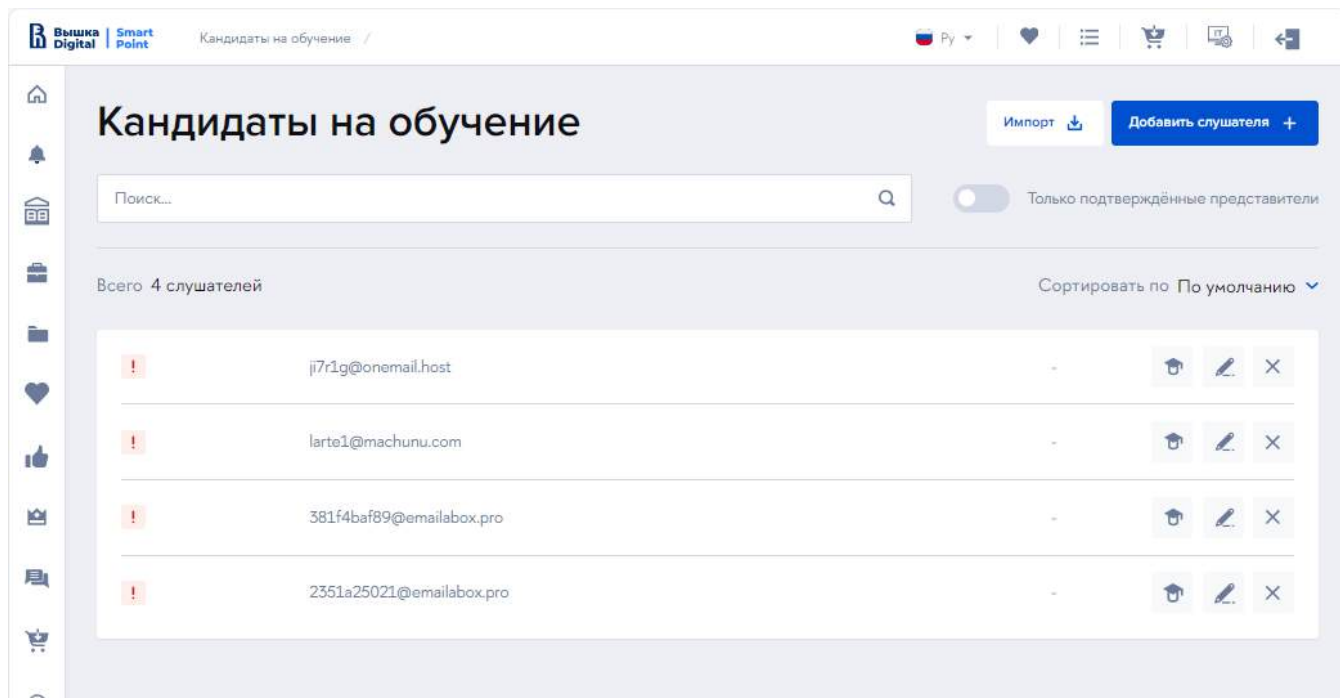
Следует заполнить форму и нажать на кнопку «Пригласить нового слушателя». На указанный вами электронный адрес кандидату на обучение будет направлено приглашение для создания личного кабинета слушателя или приглашение на аффилиацию с компанией (если у пользователя уже есть личный кабинет слушателя на маркетплейсе ДПО НИУ ВШЭ). В дальнейшем слушатель будет заходить в личный кабинет именно с указанного в приглашении электронного адреса.

Слушатель добавится в список. «Неподтвержденные» слушатели отображаются в списке со значком .



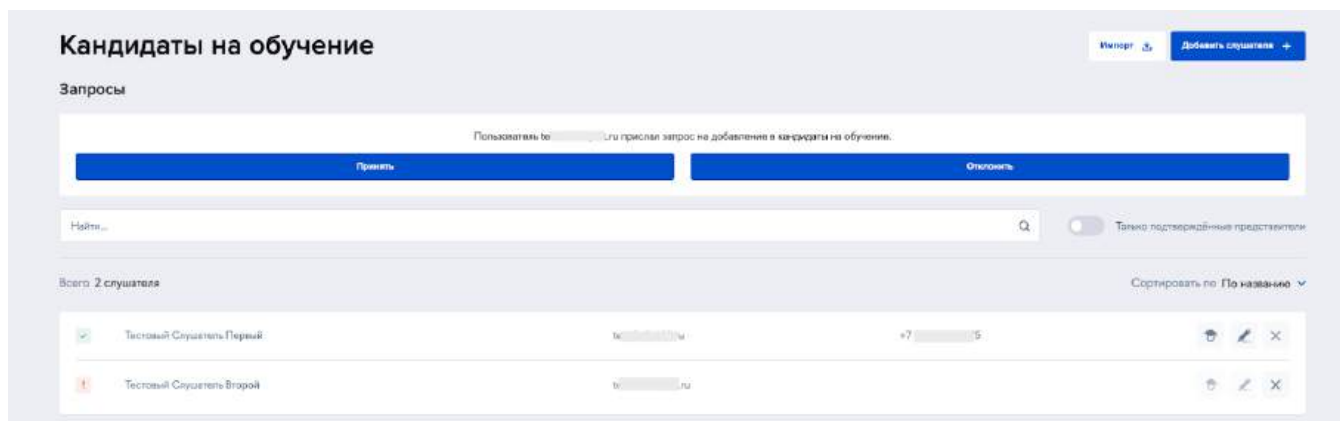
Если у пользователя уже есть личный кабинет слушателя, он получит уведомление о поступившем запросе. В личном кабинете он может принять или отклонить запрос.

Если слушатель отклонит запрос, в кабинете ЮЛ отобразится уведомление в разделе “Запросы”. Есть возможность отправить повторный запрос.



Принять входящий запрос.

Самостоятельно зарегистрированный слушатель имеет возможность отправить запрос компании из своего личного кабинета. Такой запрос появится в разделе “Запросы”.



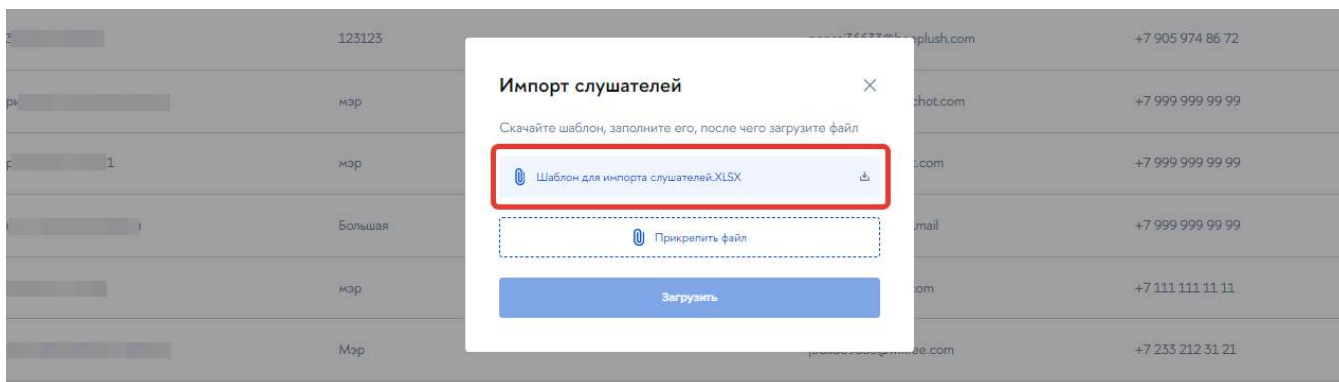
После принятия либо отклонения запроса слушатель получит соответствующее уведомление.

Импорт слушателей

Слушатели образовательных программ могут быть загружены с помощью шаблона. Следует нажать на кнопку «Импорт».



Откроется форма для импорта. Сначала следует скачать шаблон для загрузки, заполнить его сведениями о слушателях. Затем загрузить слушателей из файла.



Важно! В шаблоне для загрузки слушателей не рекомендуется менять формат ячеек. Сохранять файл необходимо в том же формате, в котором он был скачан — в XLSX.

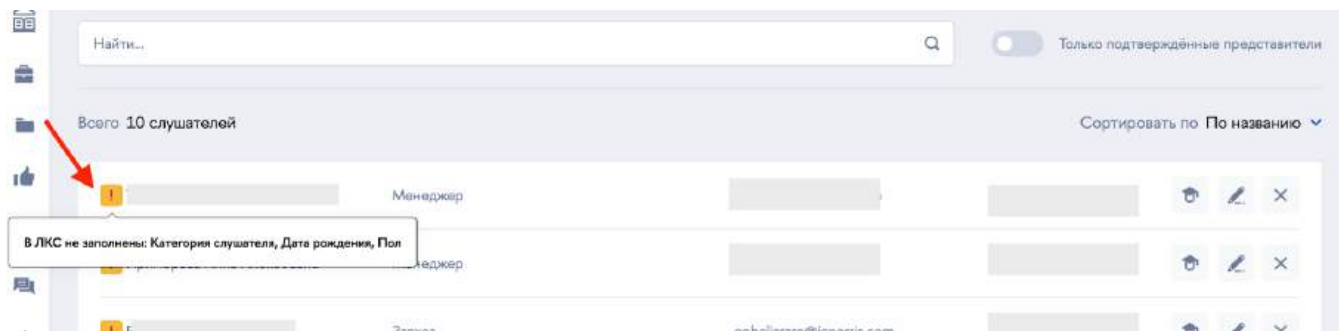
Важно! Если у слушателя еще нет ранее созданного кабинета, ему необходимо принять приглашение, то есть перейти по ссылке в письме, и затем самостоятельно дозаполнить свой профиль на портале, подтвердить подлинность данных и контактной информации — ввести коды подтверждения, направленные на email и номер телефона.

После подтверждения будет создана учетная запись слушателя, связанная с юридическим лицом.

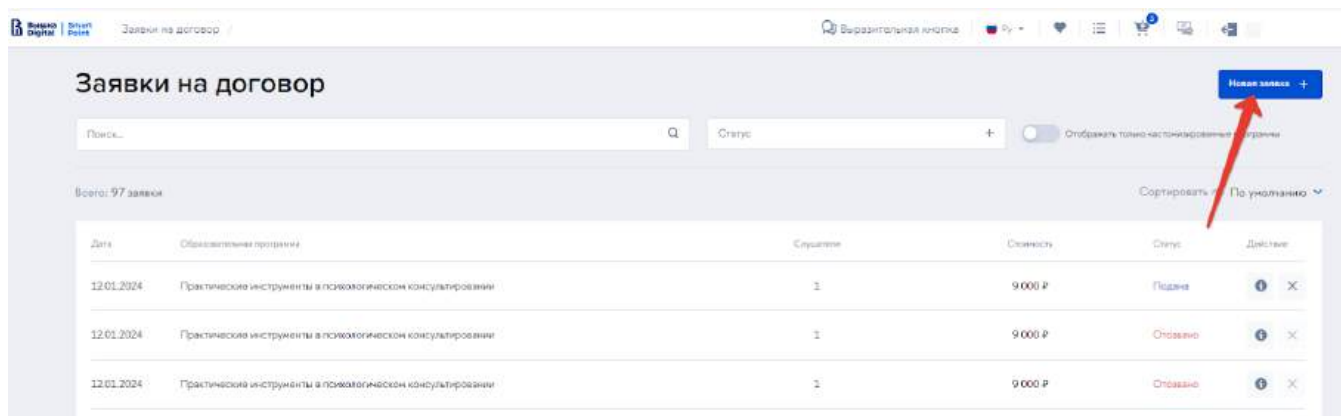
Доступные действия со слушателем

После того, как связь слушателя с ЮЛ будет подтверждена, значок **blocked URL** сменится либо на зеленый

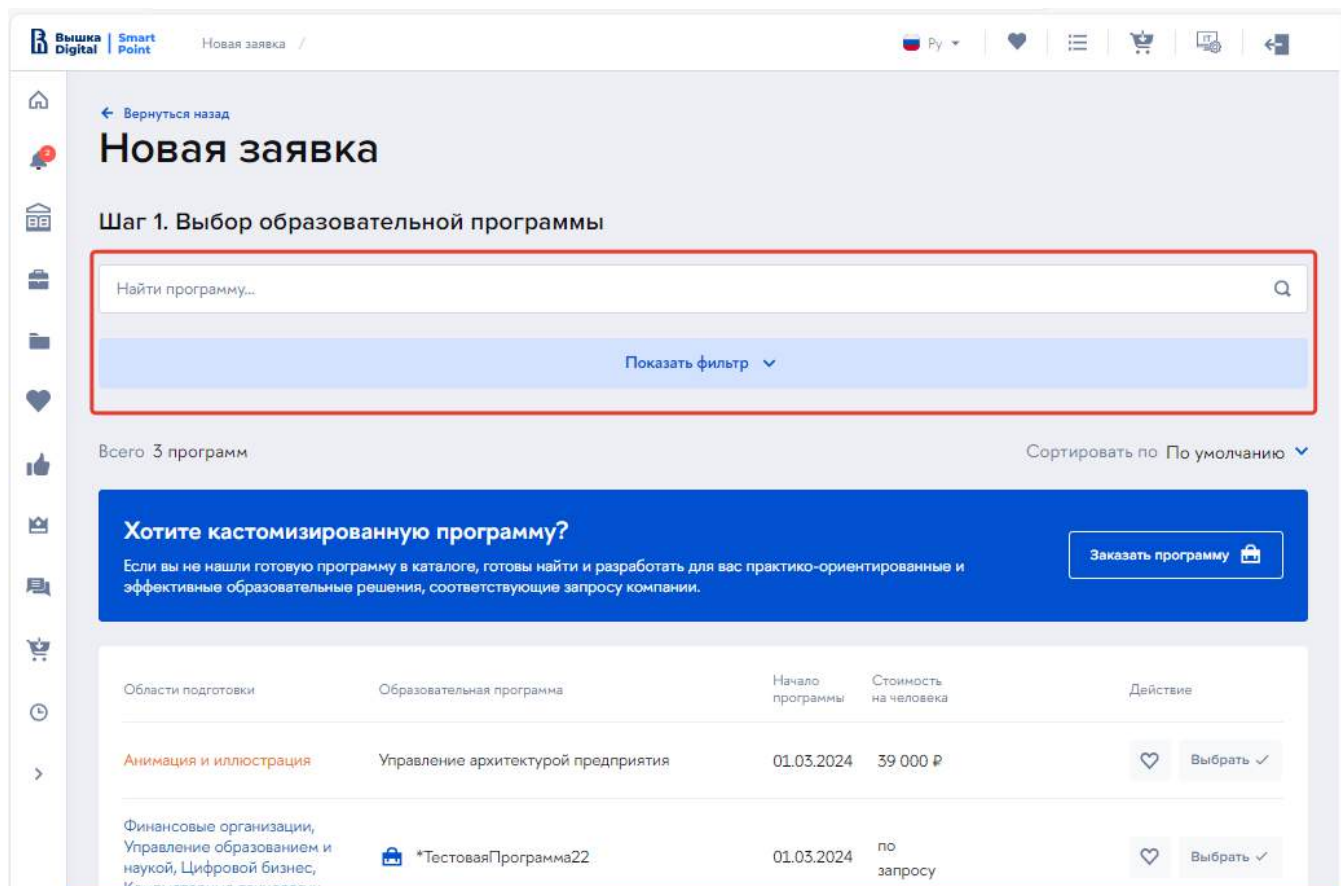
✓ (означает, что у слушателя заполнены все необходимые данные), либо на желтый ⚠️. При наведении на этот значок система покажет, какие необходимые данные не заполнены у слушателя.



Представитель юридического лица может изменить документ об образовании конкретного слушателя, персональные данные, либо удалить слушателя, используя соответствующие кнопки.



Затем необходимо подобрать образовательную программу. Откроется «Шаг 1. Выбор образовательной программы». С помощью фильтра следует подобрать образовательную программу:



Затем в списке напротив нужной программы нажать на кнопку «Выбрать». Следует заметить, что у корпоративных программ стоимость обучения одного человека показывается только по запросу.

Важно! Выбор программы доступен только при заполненном профиле компании.

После выбора образовательной программы нажать на кнопку «Продолжить» для перехода на следующий шаг.

Вышка Digital | Smart Point Новая заявка / Py

Показать фильтр ▾

Всего 3 программ Сортировать по По умолчанию ▾

Хотите кастомизированную программу?

Если вы не нашли готовую программу в каталоге, готовы найти и разработать для вас практико-ориентированные и эффективные образовательные решения, соответствующие запросу компании.

[Заказать программу](#)

Области подготовки	Образовательная программа	Начало программы	Стоимость на человека	Действие
Анимация и иллюстрация	Управление архитектурой предприятия	01.03.2024	39 000 Р	Выбрать ✓
Финансовые организации, Управление образованием и наукой, Цифровой бизнес, Компьютерные технологии	*ТестоваяПрограмма22	01.03.2024	по запросу	Выбрать ✓
-	Технологии анализа данных	07.03.2024	39 000 Р	Выбрать ✓

Для продолжения подачи заявки, выберите одну образовательную программу **Выбрано: 1/1** [Продолжить →](#)

2. Подобрать образовательную программу из каталога в Корзину и далее нажать на кнопку «Оформить заказ».

Вышка Digital | Smart Point Корзина Вырезательная ножка Py

Корзина

Позиции: 3 Дополнить

Позиция	Наименование	Продолжительность	Стоимость		
Бизнес-аналитика	Тест специализация Сервис, оказание услуг населению (торговля, транспортное обслуживание, ремонт, предоставление персональных услуг; услуги гостеприимства)	Месяц	100000 Р	Оформить заказ	
Тестовая программа		День	80000 Р	Оформить заказ	
Музыкальное прослушивание	02.02.2024	Месяц	1000 Р	Оформить заказ	

В обоих случаях будет открыта форма подачи новой заявки.

Следует заполнить форму. В случае отметки «по форме заказчика» необходимо прикрепить свой файл формы договора. Есть возможность указать другое подписывающее лицо в случае необходимости. При установке данной галочки необходимо будет ввести корректные данные.

Затем нажать на кнопку «Отправить».

Тип договора *

Двухсторонний (открытый рынок)

Корпоративный (корпоративная программа)

Форма договора

Форма договора стандартная для НИУ ВШЭ. При необходимости можете добавить форму договора по форме заказчика.

По форме заказчика

Прикрепить файл с формой договора

Разрешены файлы с расширениями: pdf, doc, docx, rtf, odt, png, jpg, размер файла не должен превышать 10 мб

Другое подписывающее лицо

Указать другое подписывающее лицо

ФИО лица с логическими подписи*

Должность*

Основания полномочия подписи *

Отправить

Новая заявка появится в списке заявок со статусом «В обработке».

Внешнее Digital | Smart Point Заявки на договор

Выразительная кнопка | ru | 3 | 4 | 5

Заявки на договор

Поиск... | Статус: + | Отображать только кастомизированные программы

Всего: 98 заявки | Сортировать по По умолчанию

Дата	Образовательная программа	Слушатели	Стоимость	Статус	Действие
15.01.2024	Музыкальное продюсирование	10	10 000 Р	Подана	
12.01.2024	Практические инструменты в психологическом консультировании	1	9 000 Р	Подана	

Мои документы

Договоры

Когда заявка на договор будет обработана на стороне университета, в кабинете юридического лица в разделе «Мои документы» — «Договоры» появится новый договор на ранее выбранную образовательную программу. Статус нового договора — «Черновик».

Высшая Школа Digital Smart Point Договоры

Выходная кнопка

Договоры

Поиск...

Тип договора + Способ подписания + Статус оплаты + Статус договора

Всего: 38 заявок

Дата	Тип договора	Способ подписания	Образовательная программа	Сумма факт	Сумма долга	Статус оплаты	Статус договора	Действие
27.12.2023	Двусторонний	Собственноручно	Data Science	0/0	300 000 Р	Ожидает оплаты	Утвержден	
22.11.2023	Рамочный +30 доп. соглашений	Собственноручно	Тест LMS	3/33	185 339,3 Р	Ожидает оплаты	Черновик	
11.11.2023	Рамочный +30 доп. соглашений	Собственноручно	Контрактная система в сфере закупок товаров, работ, услуг для обеспечения государственных и муниципальных нужд	0/46	29 952,3 Р	Частично оплачен	Расторгнут	
05.11.2023	Оферты +30 доп. соглашений	Обмен соглашениями	УП Тестовой программы ДПО	0/93	130 963,2 Р	Оплачен	Черновик	
28.10.2023	Трёхсторонний с юридическим лицом	Обмен соглашениями	Курс "Технологии Адаптивной Финансовости"	0/73	187 034 Р	Частично	Утвержден	

Мои документы

Договоры

Переход к детальной информации о договоре осуществляется по кнопке «i» (подробная информация):

22.11.2023	Рамочный +30 доп. соглашений	Собственноручно	Тест LMS	3/33	185 339,3 Р	Ожидает оплаты	Черновик	
------------	------------------------------	-----------------	----------	------	-------------	----------------	----------	--

Контрактная система в сфере закупок товаров, работ, услуг для обеспечения государственных и муниципальных нужд

Будет открыта страница со сводной информацией по выбранному договору и список документов, относящихся к договору. Договор в статусе «Черновик» может быть изменен или расторгнут с помощью соответствующих команд.

Высшая Школа Digital Smart Point Детальная страница договора

Сидит

Отсутствует

Внести изменения Расторгнуть договор Акты по договору

Дополнительные соглашения к договору

№	Дата изменения	Наименование	Статус
№1	05.02.2024	Доп. соглашение 1 к договору 1030224000016 (ООО "КОТИКИ И ВИНО")	Черновик

Скачать Загрузить документы

Скан-копии документов

Скан-копия акта Прикрепить

Скан-копия договора Скачать

Платёжное поручение Прикрепить

Под дополнительными соглашениями расположен блок с документами по договору. В данном блоке представитель юридического лица может загрузить скан-копии документов.

В этом же разделе представитель юридического лица должен добавить конкретных слушателей на образовательную программу. Для этого в блоке «Слушатели» следует нажать на кнопку «Добавить слушателя».

Важно! Возможность добавить слушателей недоступна, если статус договора «Утвержден».

← Вернуться назад

Управление архитектурой предприятия

Договор № 1030224000121 Дата 01.02.2024 Тип договора Договорной Способ подписания Обмен скан-копиями Слушатели 1/3 Человек Стоимость 39 000 ₽ Статус оплаты Ожидает оплаты Статус договора Черновики Смена Отсутствует

Внести назначения Ресторнировать договор Акты по договору

Скан-копии документов

Скан-копия акта Скан-копия договора Платёжное поручение

Слушатели, добавленные в личном кабинете юр лица

Найти

Добавить слушателя +

Сортировать по ФИО

Откроется форма подбора слушателя, на которой необходимо отметить нужных слушателей и нажать на кнопку «Добавить».

Вышка Digital Smart Point Страница подбора слушателей

Выразительная кнопка Ru

← Вернуться назад

Подбор слушателя

Добавить нового слушателя +

Поиск...

Всего 43 слушателей Сортировать по По умолчанию

Викторов Виктор Викторович	мэр	brightilac652@definedssh.com	+7 960 773 85 37	Выбрать ✓
Григорьев Григорий Григорьевич	Мэр	fulldata@fulldata.fulldata	+7 999 999 99 66	Выбрано ✓
Артемов Артем Артемович	Мэр	testtest321@testes321.tes	+7 911 123 32 12	Выбрать ✓
Большаков Сергей Петрович	Руководитель отдела развития персонала	ivanov@mail.mailm	+7 966 999 88 77	Выбрать ✓
Меньшаков Сергей Петрович	Руководитель отдела развития персонала	new@newmailt	+7 911 123 32 11	Выбрано ✓
Средняков Артем Артемович	Мэр	tesstt@testtt.test	+7 911 123 32 12	Выбрать ✓
Иванов1 Сергей1 Петрович	Руководитель отдела развития персонала	ivanov1@mail.ru	+7 966 999 88 78	Выбрать ✓
Иванов2 Сергей2 Петрович	Руководитель отдела развития персонала	ivanov2@mail.ru	+7 966 999 88 79	Выбрать ✓
Иванов3 Сергей3 Петрович	Руководитель отдела развития персонала	ivanov3@mail.ru	+7 966 999 88 80	Выбрать ✓
Иванов5 Сергей5 Петрович	Руководитель отдела развития персонала	ivanov5@mail.ru	+7 966 999 88 82	Выбрать ✓

Выберите одного или более слушателей Выбрано: 2 Добавить ✓

Важно! добавляемых слушателей должны быть заполнены сведения о всех документах, подтверждены личная и контактная информация.

Подраздел «Платежи по договору» заполняется автоматически после обработки заявки на договор со стороны университета.

Акты

Акты по договорам находятся в соответствующем разделе.

Высика Digital Smart Point Акты /

Выразительная кнопка Ru

Акты

Дата и номер	Договор	Тип договора	Вид подписания	Сумма акта	Статус	Действие
31.01.2023 №000000050	Контрактная система в сфере закупок товаров, работ, услуг для обеспечения государственных и муниципальных нужд	Двусторонний	Собственноручно	4500.00Р	Подписан	
22.09.2022 №000000057	Data Science	Двусторонний	Собственноручно	150000.00Р	Подписан	
12.07.2023 №1084255159	Фотография как профессия	Рамочный	Торговая площадка	13652.00Р	Отменен	
05.12.2023 №1627546425	Фотография как профессия	Рамочный	Торговая площадка	26314.00Р	Подписан	
24.06.2023 №1167482224	Фотография как профессия	Рамочный	Торговая площадка	82076.00Р	Подписан	
29.05.2023 №817529554	Фотография как профессия	Рамочный	Торговая площадка	35984.00Р	Подписан	
21.03.2023 №1707577247	Фотография как профессия	Рамочный	Торговая площадка	74433.00Р	Подписан	
27.03.2023	Фотография как профессия	Рамочный	Торговая площадка	29518.00Р	Подписан	

Мои документы

Договоры

Акты

Счета

Избранное

Рекомендации

Новые акты имеют статус «выставлен». При этом доступна загрузка подписанной скан-копии акта.

[blocked URL](#)

Счета

Счета выставляются в соответствующем разделе. Доступны действия скачать счет и прикрепить скан-копию.

Высика Digital Smart Point Счета /

Выразительная кнопка Ru

Счета

Дата и номер	Договор	Сумма счета	Действие
27.12.2023 №1_Tect7	Data Science	300000.00Р	
11.09.2023 №16643221507	Фотография как профессия	16978.00Р	
16.07.2023 №19285461097	Фотография как профессия	64817.00Р	
14.03.2023 №7415946197	Фотография как профессия	46857.00Р	
07.01.2023 №14454294157	Фотография как профессия	77380.00Р	
19.04.2023 №14257528447	Фотография как профессия	13200.00Р	
21.07.2023 №19251829727	Фотография как профессия	88308.00Р	
31.07.2023			

Мои документы

Договоры

Акты

Счета

Избранное

Рекомендации

Каталог программ

В разделе для пользователей представлены инструменты подбора образовательной программы: поиск и фильтры по параметрам обучения. Ссылка расположена в навигационном меню слева.

Из каталога программ доступна возможность оформления заявки на обучение.

Вышка Digital | Smart Point | Каталог программ /

Каталог программ

Каталог программ

Область подготовки + Начало от - до Campus + Диапазон стоимости +

Для кого + Формат обучения +

Отображать только корпоративные программы Отображать только кастомизированные программы

Скрыть ^

Всего 3 программ Сортировать по По умолчанию v

Хотите кастомизированную программу?
Если вы не нашли готовую программу в каталоге, готовы найти и разработать для вас практико-ориентированные и эффективные образовательные решения, соответствующие запросу компании. [Заказать программу](#)

Области подготовки	Образовательная программа	Начало программы	Стоимость на человека	Действие
Анимация и иллюстрация	Управление архитектурой предприятия	01.03.2024	39 000 Р	❤ Оформить
Финансовые организации, Управление образованием и	*ТестоваяПрограмма22	01.03.2024	по	❤ Оформить

Уведомления

В данном разделе собирается информация о событиях, связанных с договорами, с изменениями статусов документов, с изменениями данных слушателей и подобное.

Вышка Digital | Smart Point | Уведомления /

Уведомления

Уведомления 2

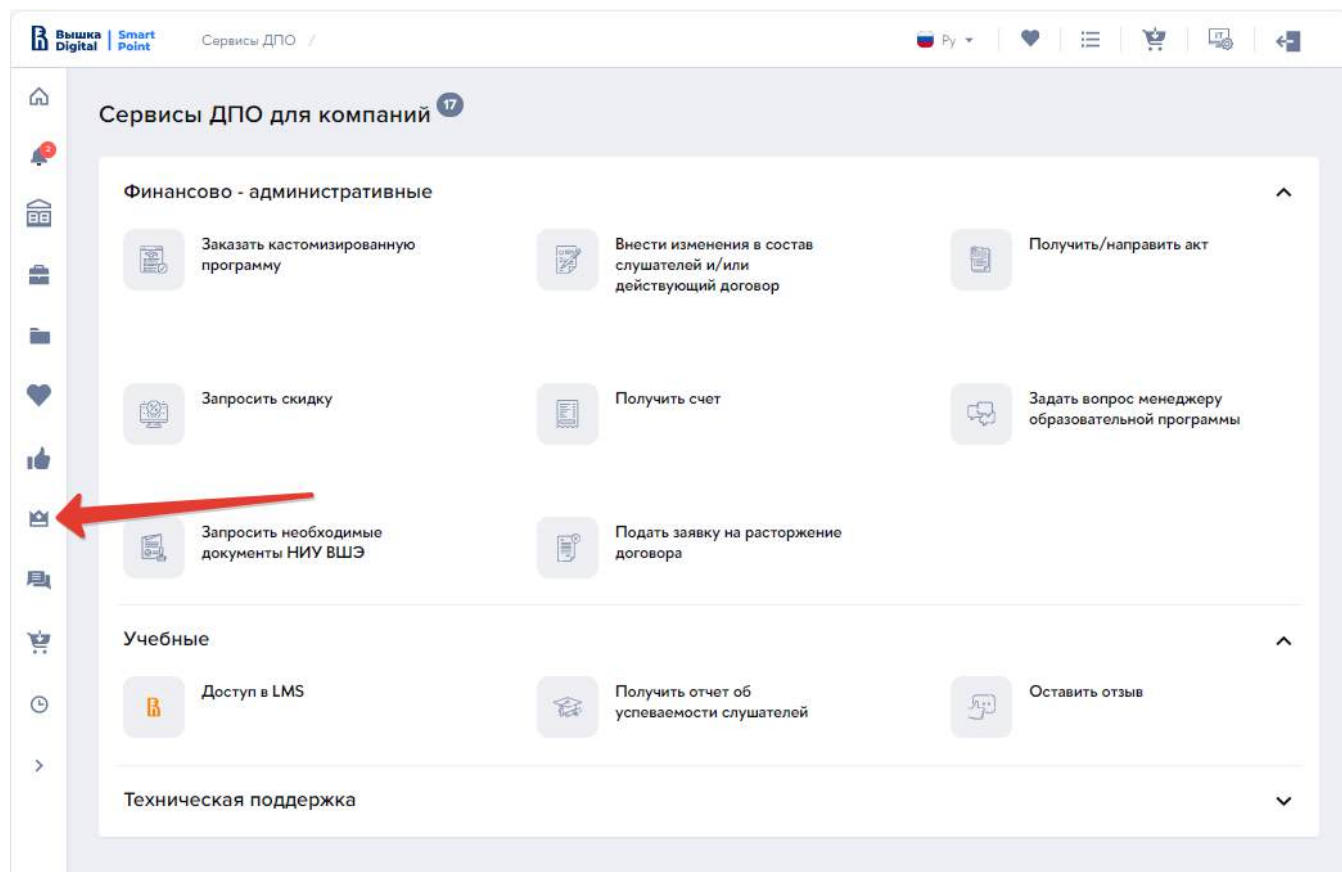
Поиск по уведомлениям [Найти](#) Начало - Конец

Непрочитанные Все

- Новая заявка на заключение договора **Важно** 15.01.2024
- Профиль пользователя был обновлен **Важно** 15.01.2024
- Отмена заявки на заключение договора **Важно** 12.01.2024
- Новая заявка на заключение договора **Важно** 12.01.2024
- Новая заявка на заключение договора **Важно** 12.01.2024

Сервисы ДПО для компаний

В разделе представлены ссылки на сервисы, доступные юридическим лицам.



Мои обращения

Ответы на обращения юридических лиц представлены в разделе «Мои обращения». Текст ответа доступен по кнопке "Комментарий" .

Вышка Digital | Smart Point Мои обращения / Выразительная кнопка Ru

Мои обращения

Тип обращения + Статус обращения + Только мои обращения

Всего 8 обращений Сортировать по По умолчанию

Дата изменения	Автор обращения	Тип обращения	Статус
10.01.2024	Пользователь Тест_бит	Заказать кастомизированную программу	Ожидает рассмотрения
10.01.2024	Пользователь Тест_бит	Заказать кастомизированную программу	Ожидает рассмотрения
10.01.2024	Пользователь Тест_бит	Заказать кастомизированную программу	Ожидает рассмотрения
10.01.2024	Пользователь Тест_бит	Заказать кастомизированную программу	Ожидает рассмотрения
29.12.2023	Пользователь Тест_бит	Подать заявку на расторжение договора	Ожидает рассмотрения
29.12.2023	Пользователь Тест_бит	Подать заявку на расторжение договора	Ожидает рассмотрения
29.12.2023	Пользователь Тест_бит	Подать заявку на расторжение договора	Ожидает рассмотрения
29.12.2023	Пользователь Тест_бит	Подать заявку на расторжение договора	Ожидает рассмотрения

Кнопка «Выражение эмоций» (сердечко) в шапке панели инструментов выделена красным квадратом. Красная стрелка указывает на кнопку «Комментарий» в строке первого обращения.

Избранное, Рекомендации

В разделах представлены ссылки на образовательные программы. В «Избранное» представитель компании добавляет программы самостоятельно из Каталога.

Вышка Digital | Smart Point Избранные программы / Ru


Избранные программы

Найти программу 🔍 Направления + Тип программы + Формат обучения +

Кантус + Старт по Продолжительность + Язык обучения +

Стоимость +

Найдено программ: 0 Сортировать по: По названию



Добавляйте программы в Избранное и они

В разделе «Рекомендации» образовательные программы подбираются с помощью алгоритма.

- Главная
- Уведомления
- Каталог программ
- Компания
- Мои документы
- Рекомендации**
- Сервисы ДПО для компаний
- Мои обращения
- Оформить заказ

Рекомендованные программы

Найти программу

Направления

Тип программы

Формат обучения

Кampus

Старт с по

Продолжительность

Язык обучения

Стоимость

Найдено программ: 4

Сортировать по: По названию

- Анимация и иллюстрация, Европейские языки
Бизнес-аналитика
- Лингвистика
Музыкальное
- Европейские языки
Тестовая программа
- Европейские языки
Тестовая программа